

2 항목별 공시사항

1 예산 규모

1-1 예산 규모

지방재정은 일반회계, 공기업특별회계, 기타특별회계, 기금회계로 분류되며, 이를 합쳐 통합회계라고 합니다. 우리시의 통합회계 예산 총계는 1조 6,959억이며 각 회계별 예산규모는 아래표와 같습니다.

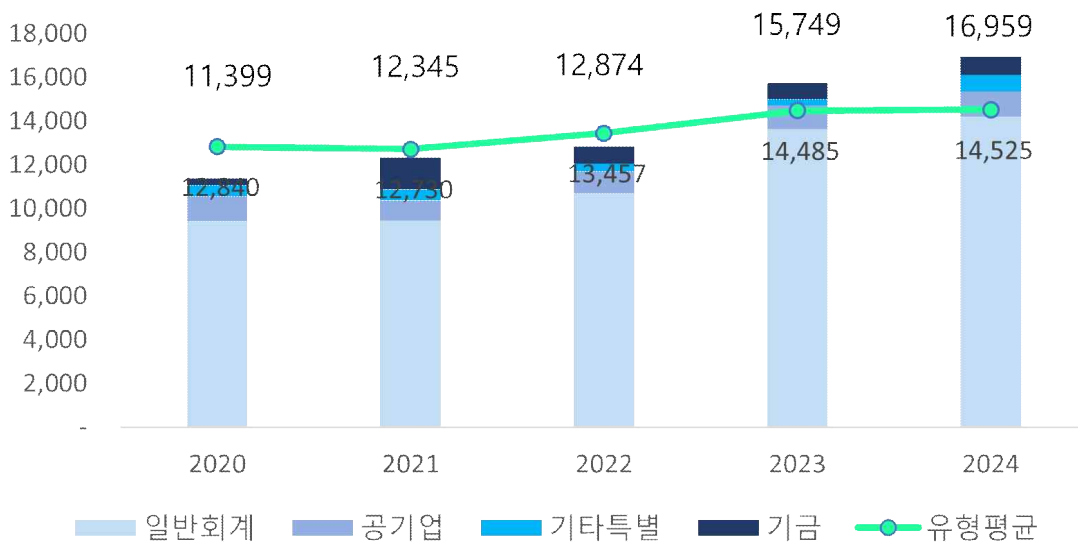
❖ 2024년 회계별 예산 규모

(단위 : 억원)

예산 총계	일반회계	공기업 특별회계	기타 특별회계	기금
16,959	14,214	1,149	752	844

최근 5년 예산 규모

(단위:억원)



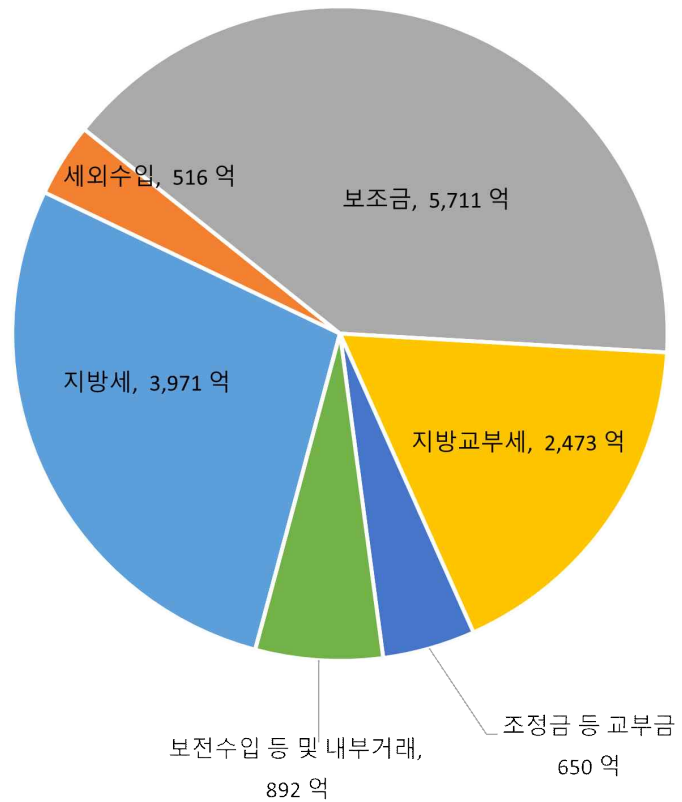
우리 시 통합회계 예산 총계는 최근 5년 지속 상승추세이며, 동일 유형 지자체 평균보다 높은 수준입니다.

①-2 세입예산 규모(재원별)

- 1년 동안 아산시에 들어올 모든 수입을 예상하여 편성한 것을 세입예산이라고 합니다. 세입예산은 수입원에 따라 크게 자체수입, 이전재원 등으로 분류되며, 일반회계 재원별 세입예산 규모 및 비중은 다음과 같습니다.

❖ 재원별 세입현황(일반회계)

재원	2024년	
	금액 (억원)	비중 (%)
합 계	14,214	100
지방세	3,971	27.94
세외수입	516	3.63
지방교부세	2,473	17.40
조정교부금 등	650	4.58
보조금	5,711	40.18
지방채	0	0.00
보전수입 등 및 내부거래	892	6.27



♣ 별첨 1 : 최근 5년 재원별 세입현황

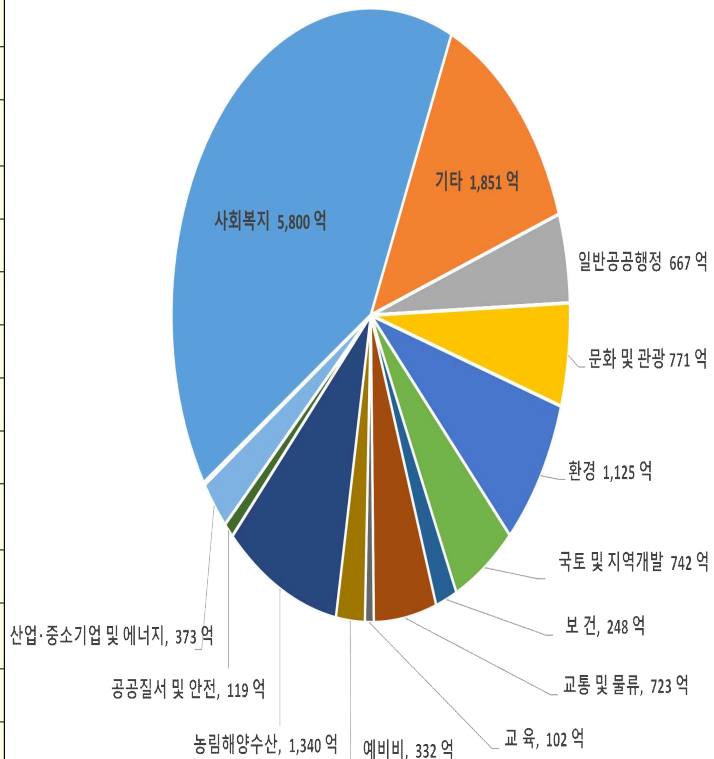
우리 시는 세입의 약 31.6%를 자체재원인 지방세, 세외수입으로 충당하고 있으며, 62.1%를 교부세 및 보조금 등 의존재원으로 충당하고 있습니다.

① - 3 세출예산 규모(분야별)

- 1년 동안 아산시의 지출을 예상하여 편성한 것을 세출예산이라 합니다. 세출예산은 그 기능에 따라 교육, 보건, 환경 등 총 13개 분야로 분류되며 일반회계 각 분야별 세출예산 규모 및 비중은 다음과 같습니다.

❖ 분야별 세출현황(일반회계)

세출분야	2024	
	금액(억원)	비중(%)
합 계	14,214	100
일반공공행정	667	4.69
공공질서 및 안전	119	0.84
교육	102	0.71
문화 및 관광	771	5.43
환경	1,125	7.92
사회복지	5,800	40.81
보건	248	1.74
농림해양수산	1,340	9.43
산업·중소기업 및 에너지	373	2.63
교통 및 물류	723	5.09
국토 및 지역개발	742	5.22
과학기술	19	0.14
예비비	332	2.34
기타 *	1,851	13.03



* 기타 : 인건비, 기본경비 등 행정운영경비

♣ 별첨 2 : 최근 5년 분야별 세출현황

우리 시는 세출의 약 40.81%를 사회복지분야에 지출하고 있으며, 농림해양수산, 환경, 문화 및 관광 순으로 예산을 지출하고 있습니다.

1-4 지역통합재정통계

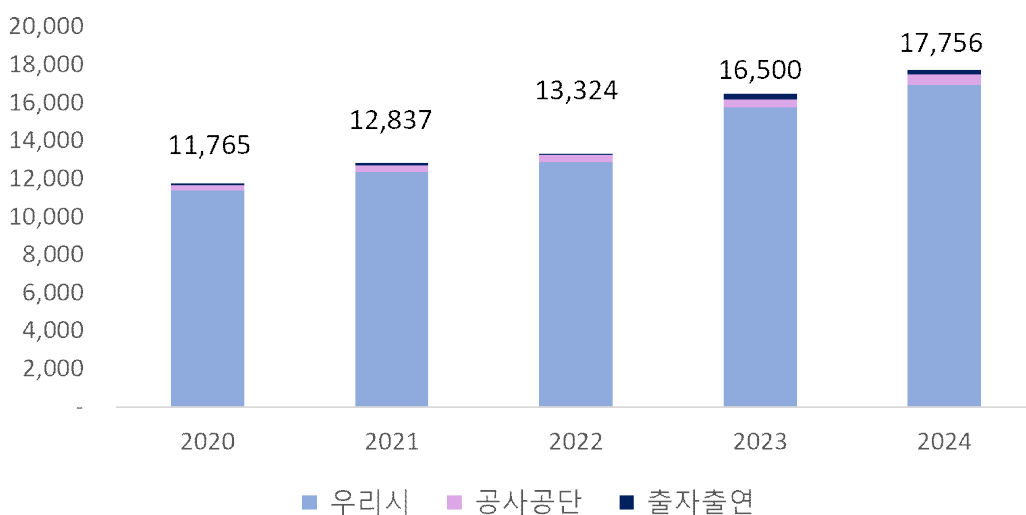
- 지방자치단체의 일반회계, 특별회계(교육비특별회계 포함), 기금, 지방공사·공단 및 출자·출연기관의 재정상황을 종합적으로 나타내는 통계입니다.
다음은 아산시의 지역통합재정통계입니다.

(단위 : 억원)

구 분	2023년 예산 (A)	2024년 예산 (B)	증감율 (B-A)/A
합 계	16,500	17,756	7.61%
아산시	15,749	16,959	7.68%
공단	442	531	19.95%
출연기관	309	267	△13.59%

- ◆ 공단(1개) : 아산시시설관리공단
- ◆ 출연기관(5개) : 헬스케어스파산업진흥원, 아산시청소년재단, 재단법인 아산문화재단, 아산시먹거리재단, 재단법인 아산시미래장학회

최근5년 지역통합재정통계



우리 시의 지역통합재정예산 규모는 지속 상승추세이며, 특히 공단의 예산규모 상승폭이 큰 편입니다.

별첨1

최근 5년 아산시 자원별 세입현황

(단위 : 백만원)

자원	2020		2021		2022		2023		2024	
	금액	비중	금액	비중	금액	비중	금액	비중	금액	비중
합 계	943,700	100.00%	945,900	100.00%	1,070,000	100.00%	1,364,700	100.00%	1,421,400	100.00%
지방세	319,998	33.91%	305,798	32.33%	350,409	32.75%	420,400	30.81%	397,100	27.94%
세외수입	36,021	3.82%	48,739	5.15%	46,506	4.35%	55,948	4.10%	51,627	3.63%
지방교부세	162,291	17.20%	155,061	16.39%	187,397	17.51%	195,900	14.35%	247,300	17.40%
조정교부금 등	37,079	3.93%	37,079	3.92%	63,620	5.95%	71,037	5.21%	65,038	4.58%
보조금	361,400	38.30%	359,143	37.97%	363,802	34.00%	524,239	38.41%	571,144	40.18%
지방채	16,800	1.78%	0	0.00%	0	0.00%	0	0.00%	0	0.00%
보전수입 등 및 내부거래	10,111	1.07%	40,080	4.24%	58,266	5.45%	97,175	7.12%	89,191	6.27%

별첨2

최근 5년 아산시 분야별 세출현황

(단위 : 백만원)

세출분야	2020		2021		2022		2023		2024	
	금액	비중	금액	비중	금액	비중	금액	비중	금액	비중
합 계	943,700	100.00%	945,900	100.00%	1,070,000	100.00%	1,364,700	100.00%	1,421,400	100.00%
일 반 공 공 행 정	50,454	5.35%	56,565	5.98%	75,844	7.09%	66,981	4.91%	66,721	4.69%
공공질서 및 안전	6,278	0.67%	9,231	0.98%	12,557	1.17%	14,497	1.06%	11,901	0.84%
교육	11,069	1.17%	10,142	1.07%	9,371	0.88%	8,722	0.64%	10,162	0.71%
문화 및 관광	52,675	5.58%	53,156	5.62%	61,047	5.71%	67,970	4.98%	77,148	5.43%
환경	77,454	8.21%	59,868	6.33%	74,068	6.92%	125,696	9.21%	112,527	7.92%
사회 복지	334,253	35.42%	307,301	32.49%	347,990	32.52%	525,358	38.50%	580,009	40.81%
보건	17,739	1.88%	19,580	2.07%	26,884	2.51%	27,061	1.98%	24,753	1.74%
농림해양수산	102,796	10.89%	85,525	9.04%	96,444	9.01%	100,387	7.36%	134,030	9.43%
산업·중소기업 및 에너지	10,287	1.09%	32,781	3.47%	39,089	3.65%	46,389	3.40%	37,329	2.63%
교통 및 물류	48,109	5.10%	57,748	6.11%	78,978	7.38%	89,709	6.57%	72,320	5.09%
국토 및 지역개발	80,646	8.55%	78,788	8.33%	66,981	6.26%	82,184	6.02%	74,219	5.22%
과학기술	1,775	0.19%	1,885	0.20%	1,807	0.17%	2,812	0.21%	1,923	0.14%
예비비	15,343	1.63%	19,244	2.03%	14,579	1.36%	21,136	1.55%	33,209	2.34%
기타	134,824	14.29%	154,085	16.29%	164,362	15.36%	185,799	13.61%	185,149	13.03%