

② - 1 재정자립도

☐ 재정자립도란 스스로 살림을 꾸릴 수 있는 능력을 나타내는 지표입니다. 재정자립도가 100%에 가까울수록 재정운영의 자립능력은 우수하게 됩니다. 2024년도 아산시의 당초 예산 기준 재정자립도는 31.6%입니다.

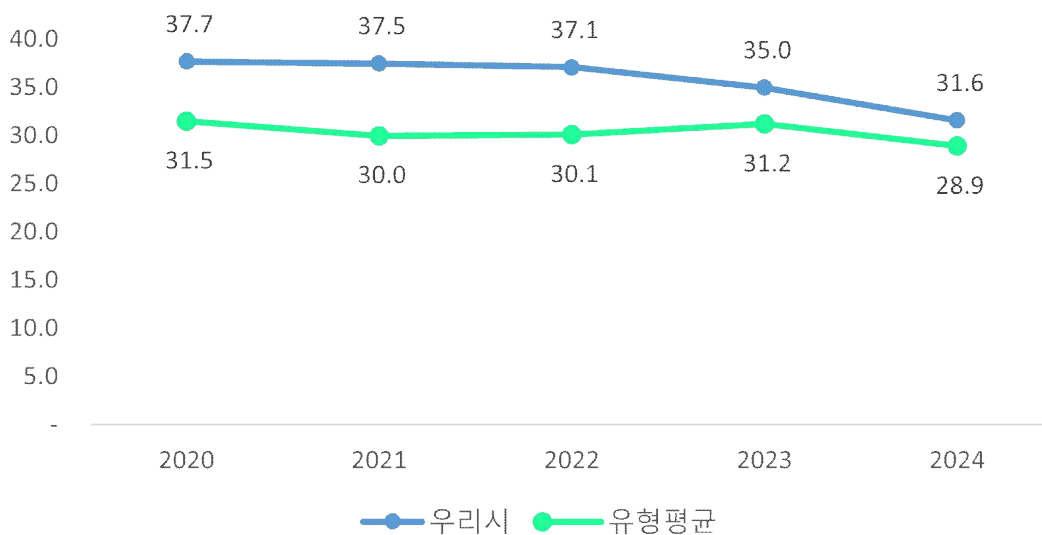
(단위 : 억원, %)

재정자립도 (B/A)	세입 합계 (A=B+C+D+E)	자체세입* (B)	이전재원** (C)	지방채 (D)	보전수입 등 및 내부거래(E)
31.6	14,214	4,487	8,835	0	892

* 자체세입 : 지방세(지방교육세 제외) + 세외수입

** 이전재원 : 지방교부세 + 조정교부금 등 + 보조금

최근 5년 재정자립도



우리 시의 재정자립도는 최근 감소 추세이나 동일 지자체 유형평균에 비해서는 높은 편입니다.

② - 2 재정자주도

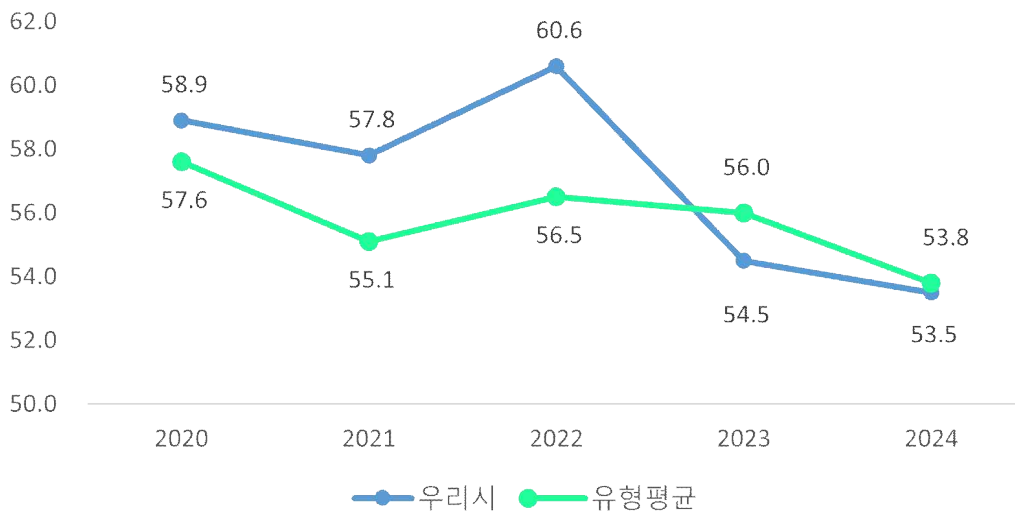
- ☐ 재정자주도란 전체 세입에서 용처를 자율적으로 정하고 집행할 수 있는 재원의 비율을 말합니다. 재정자주도가 100%에 가까울수록 재정운용의 자율성도 좋다는 의미이며 2024년도 아산시의 당초예산 기준 재정자주도는 53.5%입니다.

(단위 : 억원, %)

재정자주도 (B/A)	세입 합계 (A=B+C+D+E)	자주자원* (B)	보조금 (C)	지방채 (D)	보전수입 등 내부거래(E)
53.5	14,214	7,611	5,711	0	892

* 자주자원 : 자체세입 + 지방교부세 + 조정교부금 등

최근 5년 재정자주도



우리 시의 재정자주도는 최근 감소 추세이나 동일 지자체 유형평균 대비 양호한 수준입니다.

② - 3 통합재정수지

- 통합재정수지란 당해연도의 일반회계, 특별회계, 기금을 모두 포괄한 수지로서 회계 간 내부거래를 제외한 순수한 재정수입에서 순수한 재정지출을 차감한 수치를 의미합니다. 2024년 아산시의 당초예산 기준 통합재정수지는 -986억으로 적자입니다.

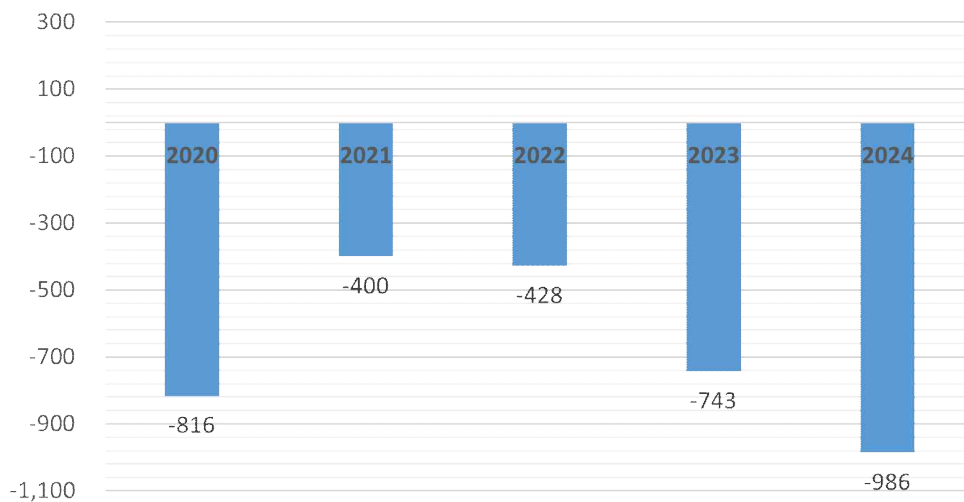
(단위 : 억원)

회계별	통 계 규 모					통합재정수지 1* (H=A-B-E)
	세입 (A)	지출 (B)	융자 회수 (C)	융자 지출 (D)	순융자 (E=D-C)	
총 계	14,749	15,716	2	20	19	-986
일반회계	13,322	14,003	1	10	9	-690
기타 특별회계	374	751	0	0	0	-377
공기업 특별회계	1,042	911	0	0	0	131
기 금	10	52	0	10	10	-51

* 통합재정수지 1 = 세입(경상수입 + 이전수입 + 자본수입) - 통합재정규모(지출+순융자)

※ 실제 지방재정의 흑적자 규모 표현을 위해 **순세계잉여금을 포함한 통합재정수지 2 산출(별첨)**

최근5년 통합재정수지 현황



♣ 별첨 3 : 최근 5년 통합재정수지2(순세계잉여금 포함) 현황

우리시의 예산기준 통합재정수지는 5년 연속 적자였으나, 순세계잉여금을 포함할 경우 5년 연속 흑자입니다.(별첨 3 통합재정수지2 참고)

별첨3

통합재정수지 상세

(단위 : 백만원)

회계별	통계 규모						통합재정규모 (G=B+E)	통합재정수지 1 (H=A-G)	통합재정수지 2 (I=A-G+H)
	세입 (A)	지출 (B)	융자회수 (C)	융자지출 (D)	순융자 (E=D-C)	순세계잉여금 (F)			
총 계	1,474,857	1,571,628	151	2,020	1,869	108,166	1,573,497	-98,640	9,527
일반회계	1,332,209	1,400,298	121	1,000	879	76,070	1,401,177	-68,968	7,102
기타특별회계	37,431	75,083	0	0	0	26,898	75,083	-37,652	-10,754
공기업특별회계	104,189	91,073	0	0	0	5,199	91,073	13,116	18,315
기금	1,028	5,174	30	1,020	990	0	6,164	-5,136	-5,136

구분	2020	2021	2022	2023	2024
통합재정수지 1	-81,643	-40,009	-42,754	-74,333	-98,640
통합재정수지 2	3,429	-6,509	17,306	12,793	9,527