

연혁

HISTORY

1. 연혁

— 연

혁



연 혁

History

연 대 별	연 혁
1917. . . .	· 숙정면을 선장면으로, 학성면을 신창면으로 행정구역 명칭변경 (忠南道令 8號)
1922. . . .	· 아산군 청사를 영인면 아산리에서 온양면 온천리106-2로 이전 (당시군수 : 원은상)
1941. 10. 1	· 아산군 온양면이 온양읍으로 승격 (조선총독부 府令 第253號) - 昭和 16년
1973. 7. 1	· 탕정면 모종리, 권곡리를 온양읍에 편입 (大統領令 第 6542號)
1983. 2. 15	· 배방면 남리, 탕정면 신리, 신창면 점량리, 득산리, 실옥리를 온양읍에 편입 (大統領令 第 11027號)
1986. 1. 1	· 아산군 온양읍이 온양시로 승격 분리 (法律 第3798號)
1987. 1. 1	· 배방면 공수리 일부 온양시에 편입, 탕정면 구령리를 배방면에 편입 (大統領令 第12007號)
1989. 1. 1	· 아산군 청사를 온양시 온천1동에서 염치읍 송곡리 244-19로 이전 (牙山郡 條例 第1123號) · 온양시 신동일부를 염치면에 편입 · 염치면 석정리 일부를 온양시에 편입 (大統領令 第 12557號)
1990. 4. 1	· 염치면을 염치읍으로 승격 (牙山郡 條例 第1201號)
1995. 1. 1	· 아산군과 온양시를 통합 아산시로 개편 (法律 第14774號)
1997. 11. 5	· 아산시 청사를 염치읍 송곡리 244-19에서 온천1동1626번지로 이전 (牙山市 條例 第247號)
2003. 9. 1	· 아산시 동지역 행정구역 명칭을 온양1동~온양6동으로 변경 (牙山市 條例 第535號)

주) : 1913년 당시의 온양군, 아산현, 신창현을 중심으로 서술

토지 및 기후

LAND AND CLIMATE

1. 위치
2. 행정구역
3. 토지지목별 현황
4. 일기일수
5. 기상개항
6. 계절추세



1. 위 치

Location

시청 소재지 Location of City Hall	단 Extreme	경도와 위도의 극점 Extreme of Longitude And Latitude			연장거리 Length
		지 명 Name of Place	극 점 Extreme		
			동경 East Longitude	북위 North Latitude	
충청남도 아산시 온천동 1626 Oncheon-dong Asan City Chungchong namdo	동 단 Extreme East	배방면 휴대리 Baebang-myeon hyudaeri	127° 06′ 32″	36° 46′ 29″	동서간 29km Between East And West
	서 단 Extreme West	선장면 신덕리 Seonjang-myeon sindeokri	126° 50′ 34″	36° 45′ 37″	
	남 단 Extreme South	송악면 거산리 Songak-myeon geosanri	126° 59′ 47″	36° 39′ 53″	
	북 단 Extreme North	둔포면 운용리 Dunpo-myeon unyongri	127° 03′ 40″	36° 55′ 46″	

자 연 지 리

태백산맥중의 오치산 부근에서 분기하여 서남방향으로 달리고 있는 차령산맥이 우리시 남쪽을 지나며 비교적 높은 산지를 형성하고 있고, 북쪽은 차령산맥의 여맥에 속하는 낮은 구릉성 산지를 이루고 있다.

남쪽의 산지에서 발원하는 곡교천이 서류하여 그 유역이 평야를 형성하며, 삽교천에서 통합하여 아산만에 유입한다. 남쪽에 광덕산과 북쪽에는 영인산으로 둘러 싸고 있으며, 남고북저의 지형인 우리시는 중앙이 낮고 평평한 평야가 전개되고 있다. 동쪽으로는 천안시와 남쪽으로는 공주시, 서쪽으로는 예산군 북쪽으로는 경기도 평택시와 접하고 있다. 서해안고속도로, 경부고속도로, 장항선 등으로 서해안 내륙지방의 수송기능이 강화되었고, 경부고속철도는 서부지방으로의 수송을 유리하게하여 관광자원을 보유한 우리지역을 개발 잠재력이 풍부한 곳으로 지목받게 하고 있다.

2. 행정 구역

연 별 읍면동별 Year Eup & Myeon & Dong	면 적 (km ²) Area	구 성 비 Rate (%)	읍·면·동			
			Eup· Myeon· Dong	읍 Eup	면 Myeon	동 행정 Adm.
1999	542.30	100	17	1	10	6
2000	542.30	100	17	1	10	6
2001	542.30	100	17	1	10	6
2002	542.26	100	17	1	10	6
2003	542.25	100	17	1	10	6
염 치 읍 Yeomchi-myeon	42.12	7.8	1	1	-	-
송 악 면 Songak-myeon	61.19	11.3	1	-	1	-
배 방 면 Baebang-myeon	47.26	8.7	1	-	1	-
탕 정 면 Tangjeong-myeon	24.30	4.5	1	-	1	-
음 봉 면 Eumbong-myeon	59.03	10.9	1	-	1	-
둔 포 면 Dunpo-myeon	41.24	7.6	1	-	1	-
영 인 면 Yeongin-myeon	56.26	10.4	1	-	1	-
인 주 면 Inju-myeon	44.98	8.3	1	-	1	-
선 장 면 Seonjang-myeon	37.68	6.9	1	-	1	-
도 고 면 Dogo-myeon	43.85	8.1	1	-	1	-
신 창 면 Sinchang-myeon	39.73	7.3	1	-	1	-
온양 1동 Onyang1-dong	1.44	0.3	1	-	-	1
온양 2동 Onyang2-dong	0.74	0.1	1	-	-	1
온양 3동 Onyang3-dong	7.66	1.4	1	-	-	1
온양 4동 Onyang4-dong	10.06	1.9	1	-	-	1
온양 5동 Onyang5-dong	13.01	2.4	1	-	-	1
온양 6동 Onyang6-dong	11.70	2.2	1	-	-	1

자료 : 총 무 과

2. Administrative Districts

Dong 법정 Legal	통·리				반 Ban	출장소 Branch Office	도 Province	시 City	읍·면 Eup & Myeon
	통 Tong	리 Ri		읍·면 Eup & Myeon					
		행정 Adm.	법정 Legal						
19	431	102	329	143	-	-	-	-	-
19	430	105	325	143	-	-	-	-	-
19	446	111	335	143	1,923	-	-	-	-
19	446	111	335	143	1,924	-	-	-	-
19	452	112	340	143	1,971	-	-	-	-
-	30	-	30	14	108	-	-	-	-
-	26	-	26	13	54	-	-	-	-
-	42	-	42	12	163	-	-	-	-
-	20	-	20	6	87	-	-	-	-
-	34	-	34	16	128	-	-	-	-
-	38	-	38	15	118	-	-	-	-
-	31	-	31	13	114	-	-	-	-
-	26	-	26	12	124	-	-	-	-
-	31	-	31	14	89	-	-	-	-
-	30	-	30	16	83	-	-	-	-
-	32	-	32	12	124	-	-	-	-
-	15	15	-	-	93	-	-	-	-
1	16	16	-	-	72	-	-	-	-
3	18	18	-	-	137	-	-	-	-
5	23	23	-	-	187	-	-	-	-
4	19	19	-	-	149	-	-	-	-
6	21	21	-	-	141	-	-	-	-

Source : General Affair Division

3. 토지 지목별 현황¹⁾(5-1)

단위 : m²

연 별 읍면동별 Year Eup & Myeon & Dong	합 계 Total		전 Dry Paddy-Fields		답 Paddy-Field
	면적 Area	지번수 Parceles	면적 Area	지번수 Parceles	면적 Area
1999	542,304,791	...	63,063,129	...	142,184,990
2000	542,283,627		62,705,937		141,249,656
2001	542,290,144	246,831	62,313,458	55,432	140,866,554
2002	542,264,577.6	249,763	61,813,843.4	55,819	140,346,331.9
2003	542,253,567.3	253,153.0	61,308,422.2	56,003	139,713,326.6
염 치 읍 Yeomchi-myeon	42,116,784.1	17,435.0	4,253,606.9	3,686	8,984,586.7
송 악 면 Songak-myeon	61,195,621.5	15,285.0	3,745,093.0	4,073	5,641,501.9
배 방 면 Baebang-myeon	47,255,920.1	23,915.0	5,660,361.0	5,717	10,438,708.6
탕 정 면 Tangjeong-myeon	24,302,895.0	12,108.0	3,544,099.0	3,049	6,156,916.0
음 봉 면 Eumbong-myeon	59,026,585.7	21,736.0	6,619,730.0	5,259	11,285,320.0
둔 포 면 Dunpo-myeon	41,236,861.4	23,663.0	6,323,467.7	4,991	15,963,077.3
영 인 면 Yeongin-myeon	56,258,828.5	23,871.0	5,782,506.3	5,016	16,679,375.8
인 주 면 Inju-myeon	44,977,215.4	18,840.0	4,661,983.0	3,298	13,838,087.6
선 장 면 Seonjang-myeon	37,678,856.9	17,807.0	3,159,522.5	3,225	17,896,093.5
도 고 면 Dogo-myeon	43,851,540.6	18,912.0	4,686,239.9	4,583	8,429,446.7
신 창 면 Sinchang-myeon	39,727,786.2	22,726.0	7,038,445.9	6,225	12,318,153.5
온양 1동 Onyang1-dong	2,197,208.7	5,938.0	164,148.0	564	149,894.0
온양 2동 Onyang2-dong					
온양 3동 Onyang3-dong	7,662,082.2	7,237.0	788,968.0	977	3,993,264.0
온양 4동 Onyang4-dong	10,056,965.0	8,108.0	1,626,647.0	2,033	2,231,505.0
온양 5동 Onyang5-dong	13,007,638.0	7,303.0	2,067,645.0	1,787	2,185,626.0
온양 6동 Onyang6-dong	11,700,778.0	8,269.0	1,185,959.0	1,520	3,521,770.0

주1) : 지적공부(토지대장, 임야대장, 수치지적부) 등록 토지의 면적집계임

자료 : 지적 과

3. Status of Land Category Type¹⁾ (Cont'd)

Unit : m²

지번수 Parcelles	과수원 Orchards		목장용지 Pasture		임야 Forest Land	
	면적 Area	지번수 Parcelles	면적 Area	지번수 Parcelles	면적 Area	지번수 Parcelles
...	8,531,426	...	1,764,948	...	225,531,199	...
	8,628,232		1,844,327		224,868,354	
72,097	8,658,653	2,864	2,018,231	835	223,680,357	21,247
72,532	8,784,105.6	2,991	2,229,672.0	954	223,035,325.0	21,983
73,121	8,864,088.6	3,135	2,280,736.0	1,054	222,685,090.0	22,685
4,458	227,250.0	89	141,326.0	84	21,222,741.0	1,967
4,463	59,605.0	42	273,744.0	78	46,070,255.0	1,553
7,019	265,656.6	122	142,145.0	89	23,335,072.0	2,156
3,760	812,260.0	353	66,815.0	49	9,616,042.0	1,168
5,966	1,078,913.0	332	510,407.0	215	30,919,857.0	2,730
7,698	3,010,294.0	865	502,238.0	196	7,601,768.0	1,937
7,974	360,001.0	112	230,042.0	107	18,707,964.0	2,019
6,479	101,859.0	21	61,033.0	45	11,665,591.0	1,946
6,298	289,011.0	60	55,196.0	35	6,432,230.0	1,420
4,665	267,192.0	57	54,097.0	36	24,178,278.0	2,069
5,952	773,606.0	213	171,371.0	91	11,067,135.0	2,019
164	24,116.0	21	-	-	44,393.0	41
2,305	20,439.0	17	2,367.0	1	23,325.0	45
1,584	372,249.0	152	3,956.0	2	2,233,535.0	528
1,519	420,129.0	224	42,134.0	21	6,084,761.0	649
2,817	781,508.0	455	23,865.0	5	3,482,143.0	438

Note1) Land Parcels In Cadastral Record(In Land Books, Forest Cadastral Books, Numercial Cadastral Books)

Source : Land Registration Division

3. 토지 지목별 현황¹⁾(5-2)

단위 : m²

연 별 읍면동별 Year Eup & Myeon & Dong	광 천 지 Mineral Spring Site		염 전 Slattern		대 지 Building Site
	면적 Area	지번수 Parceles	면적 Area	지번수 Parceles	면적 Area
1999	1,228	...	-	...	16,542,578
2000	1,227				16,905,780
2001	1,228	3	-	-	17,135,711
2002	1,227.7	3	-	-	17,372,821.3
2003	1,227.7	3	-	-	17,743,395.7
염 치 읍 Yeomchi-myeon	-	-	-	-	1,151,344.0
송 악 면 Songak-myeon	-	-	-	-	890,396.0
배 방 면 Baebang-myeon	-	-	-	-	1,521,550.0
탕 정 면 Tangjeong-myeon	-	-	-	-	767,413.0
음 봉 면 Eumbong-myeon	-	-	-	-	1,806,010.8
둔 포 면 Dunpo-myeon	-	-	-	-	1,233,694.6
영 인 면 Yeongin-myeon	-	-	-	-	1,298,342.3
인 주 면 Inju-myeon	-	-	-	-	1,178,615.9
선 장 면 Seonjang-myeon	-	-	-	-	1,014,263.5
도 고 면 Dogo-myeon	-	-	-	-	1,475,582.9
신 창 면 Sinchang-myeon	-	-	-	-	1,295,089.0
온양 1동 Onyang1-dong					
	6.6	2	-	-	1,017,964.4
온양 2동 Onyang2-dong					
온양 3동 Onyang3-dong	1,221.1	1	-	-	947,855.7
온양 4동 Onyang4-dong	-	-	-	-	774,358.0
온양 5동 Onyang5-dong	-	-	-	-	732,612.6
온양 6동 Onyang6-dong	-	-	-	-	638,303.0

주1) : 지적공부(토지대장, 임야대장, 수치지적부) 등록 토지의 면적집계임

자료 : 지적 과

3. Status of Land Category Type¹⁾ (Cont'd)

Unit : m²

지번수 Parcelles	공장용지 Factory Site		학교용지 School Site		도 로 Road	
	면적 Area	지번수 Parcelles	면적 Area	지번수 Parcelles	면적 Area	지번수 Parcelles
...	8,806,583	...	1,557,142	...	14,128,495	...
	9,063,884		1,564,919		15,000,528	
36,535	9,824,328	1,685	1,959,605	257	15,067,333	28,362
36,996.0	10,600,998.2	1,862.0	2,036,837.6	270	15,152,711.3	28,545
37,924.0	11,199,853.2	1,938.0	2,042,134.6	270	15,296,496.1	28,742
2,159	450,128.0	108	36,098.0	19	1,005,556.1	2,390
1,594	43,527.0	31	54,210.0	10	965,855.6	1,982
3,447	1,332,105.0	243	503,319.0	59	1,039,380.1	2,502
1,507	544,350.0	62	213,443.0	59	551,256.0	1,103
2,426	1,847,261.0	303	61,492.0	13	1,330,150.9	2,524
3,028	1,441,416.0	299	116,049.0	14	1,480,367.1	2,269
2,682	1,141,775.0	167	64,739.0	20	1,410,739.4	3,225
2,236	1,986,444.2	97	58,179.0	8	1,072,983.3	2,282
2,157	381,684.0	64	79,422.0	7	1,296,882.7	1,255
2,731	90,905.0	43	61,330.0	10	1,240,520.0	2,794
2,570	869,005.0	251	456,065.0	14	1,428,565.2	2,332
4,205	40,676.0	6	109,091.5	13	332,417.2	632
2,443	23,024.0	14	56,384.2	3	558,599.5	676
1,587	600,760.0	151	51,165.0	4	518,974.0	1,240
1,926	94,751.0	19	46,971.9	9	590,141.0	717
1,226	312,042.0	80	74,176.0	8	474,108.0	819

Note1) Land Parcels In Cadastral Record(In Land Books, Forest Cadastral Books, Numercial Cadastral Books)

Source : Land Registration Division

3. 토지 지목별 현황¹⁾(5-3)

단위 : m²

연 별 읍면동별 Year Eup & Myeon & Dong	철도용지 Railroad Site		하 천 Rivers		제 방 Bank
	면적 Area	지번수 Parceles	면적 Area	지번수 Parceles	면적 Area
1999	510,627	...	15,374,898	...	1,461,831
2000	510,627		15,284,884		1,512,485
2001	510,627	394	15,241,170	4,877	1,523,052
2002	510,850.0	400	15,254,732.8	4,896	1,513,155.1
2003	510,850.0	400	15,248,330.8	4,952	1,511,533.3
염 치 읍 Yeomchi-myeon	-	-	2,095,487.0	623	150,108.0
송 약 면 Songak-myeon	-	-	1,585,585.0	309	71,404.0
배 방 면 Baebang-myeon	97,633.0	74	1,136,855.9	565	175,326.5
탕 정 면 Tangjeong-myeon	21,222.0	11	1,060,526.0	280	53,971.0
음 봉 면 Eumbong-myeon	-	-	772,972.0	185	111,471.5
둔 포 면 Dunpo-myeon	223.0	1	664,202.0	122	84,650.5
영 인 면 Yeongin-myeon	-	-	580,499.2	142	108,493.1
인 주 면 Inju-myeon	-	-	1,055,708.0	282	257,826.9
선 장 면 Seonjang-myeon	84,721.0	115	1,682,418.0	696	179,405.0
도 고 면 Dogo-myeon	74,579.0	52	1,108,597.0	286	18,736.8
신 창 면 Sinchang-myeon	100,556.0	57	1,435,874.0	699	179,899.0
온양 1동 Onyang1-dong	40,119.0	27	218,655.7	112	246.0
온양 2동 Onyang2-dong					
온양 3동 Onyang3-dong	-	-	668,750.0	264	68,031.0
온양 4동 Onyang4-dong	44,033.0	28	408,918.0	126	12,143.0
온양 5동 Onyang5-dong	6,467.0	3	177,058.0	33	3,778.0
온양 6동 Onyang6-dong	41,297.0	32	596,225.0	228	36,043.0

주1) : 지적공부(토지대장, 임야대장, 수치지적부) 등록 토지의 면적집계임

자료 : 지적 과

3. Status of Land Category Type ¹⁾ (Cont'd)

Unit : m²

지번수 Parcelles	구 거 Ditch		유 지 Marsh		수도용지 Water Supply Site	
	면적 Area	지번수 Parcelles	면적 Area	지번수 Parcelles	면적 Area	지번수 Parcelles
...	14,158,123	...	22,465,785	...	11,982	...
	14,215,083		22,444,126		187,701	
2,440	14,294,597	13,212	22,428,944	2,909	398,083	179
2,438	14,343,295.2	13,373	22,417,586.0	2,891	398,083.0	179
2,436	14,401,808.8	13,506	22,406,937.0	2,790	491,503.0	440
255	934,429.2	740	715,826.0	351	27,013.0	88
148	791,481.1	438	823,164.0	428	-	-
429	1,104,046.3	986	42,960.0	79	10,099.0	20
88	519,283.0	334	110,176.0	119	12,911.0	22
87	930,285.2	886	1,046,126.0	421	-	-
90	1,607,972.6	1,711	695,509.6	102	-	-
154	1,561,109.4	1,575	7,597,604.6	188	371,341.0	202
293	1,221,392.1	1,132	7,077,119.2	322	53,146.0	71
251	1,866,799.9	1,816	2,115,714.1	130	-	-
36	1,076,117.7	1,142	904,507.0	268	1,000.0	1
367	1,585,953.6	1,482	438,367.5	172	-	-
3	27,862.7	93	-	-	-	-
130	371,297.0	220	-	-	1,715.0	14
28	240,787.0	300	606,643.0	133	-	-
18	208,067.0	230	202,545.0	60	11,153.0	2
59	354,925.0	421	30,675.0	17	3,125.0	20

Note1) Land Parcels In Cadastral Record(In Land Books, Forest Cadastral Books, Numercial Cadastral Books)

Source : Land Registration Division

3. 토지 지목별 현황¹⁾(5-4)

단위 : m²

연 별 읍면동별 Year Eup & Myeon & Dong	공 원 Park		체 육 용 지 Gymnastics Site		유 원 지 Recreation Area
	면적 Area	지 번 수 Parceles	면적 Area	지 번 수 Parceles	면적 Area
1999	149,410	...	697,859	...	-
2000	149,410		700,226		25,153
2001	156,986	48	700,226	72	26,307
2002	156,986.2	48	700,226.0	72	26,307.0
2003	165,326.2	51	710,206.0	73	28,138.0
염 치 읍 Yeomchi-myeon	-	-	-	-	28,138.0
송 약 면 Songak-myeon	-	-	-	-	-
배 방 면 Baebang-myeon	-	-	9,980.0	1	-
탕 정 면 Tangjeong-myeon	-	-	-	-	-
음 봉 면 Eumbong-myeon	-	-	-	-	-
둔 포 면 Dunpo-myeon	-	-	-	-	-
영 인 면 Yeongin-myeon	-	-	-	-	-
인 주 면 Inju-myeon	23,197.4	2	1,131.0	2	-
선 장 면 Seonjang-myeon	-	-	692,682.0	64	-
도 고 면 Dogo-myeon	8,340.0	3	-	-	-
신 창 면 Sinchang-myeon	-	-	-	-	-
온양 1동 Onyang1-dong	14,677.6	8	-	-	-
온양 2동 Onyang2-dong					
온양 3동 Onyang3-dong	9,478.4	7	-	-	-
온양 4동 Onyang4-dong	72,504.0	13	2,586.0	2	-
온양 5동 Onyang5-dong	29,552.8	5	3,827.0	4	-
온양 6동 Onyang6-dong	7,576.0	13	-	-	-

주1) : 지적공부(토지대장, 임야대장, 수치지적부) 등록 토지의 면적집계임

자료 : 지 적 과

3. Status of Land Category Type¹⁾ (Cont'd)

Unit : m²

지번수 Parcelles	종교용지 Religious Site		사적지 Historical Site		묘지 Burial		잡종지 Miscellaneous Area	
	면적 Area	지번수 Parcelles	면적 Area	지번수 Parcelles	면적 Area	지번수 Parcelles	면적 Area	지번수 Parcelles
...	120,987	...	382,573	...	1,547,847	...	3,311,151	...
	128,157		382,573		1,545,693		3,364,665	
3	137,968	187	382,573	166	1,548,653	789	3,415,501	2,238
3	152,168.6	197	382,573.0	166.0	1,547,976.3	793	3,039,639.9	1,919
4	165,457.6	216	382,573.0	166.0	1,546,248.3	796	3,023,484.1	1,937
4	15,998.0	24	381,819.0	159.0	98,088.3	52	168,031.9	142
-	15,849.0	16	-	-	94,976.0	38	63,326.9	68
-	20,692.0	27	-	-	77,253.0	63	291,686.1	250
-	4,757.0	6	-	-	135,869.0	36	89,297.0	72
-	11,489.0	19	-	-	290,606.0	36	290,553.7	248
-	6,665.0	15	-	-	158,581.0	65	297,830.0	208
-	10,803.0	14	99.0	1.0	154,567.0	102	163,768.5	136
-	24,738.0	20	-	-	148,603.0	76	442,904.8	178
-	5,539.0	8	-	-	69,439.0	55	356,540.4	137
-	11,944.0	17	-	-	83,322.0	26	55,759.9	65
-	9,066.0	13	-	-	115,984.0	68	409,031.5	173
	208.0	4	655.0	6.0	5,007.0	18	628.0	13
-	9,722.6	7	-	-	40,149.0	67	58,671.7	29
-	5,184.0	8	-	-	9,849.0	28	221,483.0	142
-	7,532.0	7	-	-	28,312.0	26	52,177.7	30
-	5,271.0	11	-	-	35,643.0	40	61,793.0	46

Note1) Land Parcels In Cadastral Record(In Land Books, Forest Cadastral Books, Numercial Cadastral Books)

Source : Land Registration Division

3. 토지 지목별 현황¹⁾(5-5) Status of Land Category Type¹⁾ (Cont'd)

단위 : m²

Unit : m²

연 별 읍면동별 Year Eup & Myeon & Dong	주 차 장 parking		주 유 소 용 지 Gas station		창고용지 firms		양 어 장	
	면적	지번수	면적	지번수	면적	지번수	면적	지번수
	Area	Parceles	Area	Parceles	Area	Parceles	Area	Parceles
1999
2000
2001
2002	101,182.4	55	65,176.1	64	265,322.0	305	15,444.0	9
2003	109,620.1	72	65,308.1	65	331,969.3	362	19,502.0	12
염 치 읍 Yeomchi-myeon	2,645.0	4	6,054.0	5	19,299.0	27	1,210.0	1
송 악 면 Songak-myeon	362.0	1	994.0	2	4,292.0	11	-	-
배 방 면 Baebang-myeon	13,346.0	19	3,781.0	7	33,964.0	41	-	-
탕 정 면 Tangjeong-myeon	3,022.0	2	1,479.0	1	17,788.0	27	-	-
음 봉 면 Eumbong-myeon	42,485.5	10	3,643.1	4	59,361.0	69	8,451.0	3
둔 포 면 Dunpo-myeon	217.0	2	1,620.0	2	47,019.0	48	-	-
영 인 면 Yeongin-myeon	2,147.9	3	6,457.0	7	26,454.0	25	-	-
인 주 면 Inju-myeon	4,674.0	7	3,962.0	3	34,606.0	37	3,431.0	3
선 장 면 Seonjang-myeon	-	-	970.0	1	17,814.3	9	2,509.0	4
도 고 면 Dogo-myeon	5,615.7	4	10,426.0	13	9,004.0	11	-	-
신 창 면 Sinchang-myeon	13,532.0	6	2,564.0	4	19,523.0	18	-	-
온 양 1 동 Onyang1-dong	975.0	1	5,059.0	4	409.0	1	-	-
온 양 2 동 Onyang2-dong								
온 양 3 동 Onyang3-dong	2,075.0	3	6,112.0	5	10,633.0	9	-	-
온 양 4 동 Onyang4-dong	8,906.0	6	6,516.0	4	4,264.0	9	-	-
온 양 5 동 Onyang5-dong	-	-	988.0	1	7,508.0	12	3,901.0	1
온 양 6 동 Onyang6-dong	9,617.0	4	4,683.0	2	20,031.0	8	-	-

주1) : 지적공부(토지대장, 임야대장, 수치지적부) 등록 토지의 면적집계임

Note1) Land Parcels In Cadastral Record(In Land Books, Forest Cadastral Books, Numerical Cadastral Books)

자료 : 지적과

Source : Land Registration Division

4. 계절추세 Seasonal Shift

단위 : 일

Unit : Day

연 별 Year	서 리 (Frost)		눈 (Snow)		얼 음 (Ice)	
	첫 날 First Day	마지막날 Last Day	첫 날 First Day	마지막날 Last Day	첫 날 First Day	마지막날 Last Day
1999	1999. 10. 16	2000. 4. 24	1999. 11. 26	2000. 3. 9	1999. 10. 16	2000. 4. 24
2000	2000. 10. 13	2001. 4. 4	2000. 12. 13	2001. 3. 30	2000. 10. 16	2001. 4. 4
2001	2001. 11.02	2002.04.11	2001.11.15	2002.2.11	2001.11.02	2002.04.11
2002	2002.10.22	2003.03.29	2002.10.27	2003.03.08	2002.10.23	2003.03.29
2003	2003.10.19	2004.04.08	2003.11.21	2004.03.06	2003.10.19	2004.04.08

5. 일 기 일 수

단위 : 일

연 월 별 Year & Month	맑 음 Clear	흐 림 Cloudy	강 수 (0.1mm이상) Precipitation (Over 0.1mm)
1999	82	106	101
2000	65	65	104
2001	96
2002	100
2003	127
1월 January	8
2월 February	7
3월 March	11
4월 April	12
5월 May	6
6월 June	9
7월 July	23
8월 August	20
9월 September	10
10월 October	5
11월 November	12
12월 December	4

* 아산기상관측소는 2000. 8. 1부터 조직개편으로 인해 목측관측(운량, 서리, 안개, 뇌전 등)을 중단하였음.
 자료 : 대전지방기상청

5. Classification of Days According To Weather

Unit : Day

서 리 Frost	안 개 Fog	눈 Snow	뇌 전 Thunder Storms	폭 풍 Gales	기 타 Others
119	36	22	2	1	...
69	9	20	6	1	...
...	...	22
...	...	19
...	...	18
...	...	8
...	...	1
...	...	2
...	...	-
...	...	-
...	...	-
...	...	-
...	...	-
...	...	-
...	...	-
...	...	-
...	...	7

6. 기 상 개 황

연 별 월 별 Year & Month	기 온 (℃) Air Temperature					강 수 량 (mm) Precipitation
	평 균	평균최고	최고기온최고	평균최저	최저기온최저	
	Average	Max.	Highest	Min.	Lowest	
1999	12	18	33	6	-14	1,365
2000	11	17	33	7	-17	1,409
2001	11.7	17.9	35.7	5.9	-23.9	838.2
2002	12.0	18.0	34.0	6.0	-15.0	1,213.0
2003	11.6	17.2	32.0	6.6	-23.8	1,623.3
1월 January	-4.2	1.4	9.6	-9.4	-23.8	14.6
2월 February	0.8	6.2	12.3	-4.1	-13.6	43.0
3월 March	5.0	10.8	20.2	-0.7	-5.9	38.1
4월 April	12.1	18.1	26.4	6.1	-0.8	172.3
5월 May	18.1	24.4	28.3	12.3	5.0	106.0
6월 June	21.0	25.8	30.2	16.9	11.0	178.6
7월 July	22.7	26.9	31.5	19.3	15.1	381.2
8월 August	22.8	27.0	32.0	19.4	13.3	334.6
9월 September	20.1	25.6	29.2	15.7	9.3	264.2
10월 October	12.2	19.8	27.1	5.5	-1.0	27.0
11월 November	8.4	14.4	24.1	2.6	-6.6	46.7
12월 December	0.2	5.4	13.5	-4.5	-11.1	17.0

주) 평균기온, 평균습도, 이슬점온도 및 평균운량은 매일 03,06,09,12,15,18,21,24시의 8회 관측치를 산술평균한 것임('97.1.1부터 적용)

자료 : 대전지방기상청

6. Summary of Meteorological Data

상 대 습 도 (%) Relative Humidity		평균해면기압 (hPa) Ave. Sea Level Air Pressure	이슬점온도 (℃) Dewpoint Temperature	평균운량 (10%) Cloud Cover	일조시간 Duration of Sunshine	최심신적설 (cm) Max. Depth Snowfall	바 람 (m/s) Wind	
평 균 Average	최 소 Min.						평균풍속 Average Speed	최대풍속 Maximum Speed
70	14	1,017	6	5	1,937	6	2	16
70	12	1,017	5	5	1,813	19	2	14
68.0	45.0	1,016.9	5.6	-	3,534.1	50.8	1.6	9.8
69.0	13.0	1,017.0	6.0	-	3,004.0	7.0	1.0	4.0
74.4	16.0	1,016.8	6.8	-	1,984.2	13.4	1.7	4.5
73.6	34.0	1,024.7	-8.9	-	219.5	13.4	1.9	4.7
72.9	30.0	1,023.2	-3.9	-	192.9	-	1.6	4.3
69.4	18.0	1,021.7	-0.7	-	202.6	-	1.9	4.8
67.3	16.0	1,015.3	5.1	-	180.5	-	2.1	5.4
69.0	20.0	1,012.7	11.9	-	228.8	-	1.8	4.8
75.2	16.0	1,006.6	16.1	-	130.3	-	1.6	4.2
83.1	48.0	1,007.1	19.7	-	95.1	-	1.6	3.8
83.5	43.0	1,009.1	19.8	-	91.8	-	1.4	4.1
81.4	28.0	1,014.0	16.7	-	133.7	-	1.3	3.7
71.5	20.0	1,018.8	6.6	-	231.6	-	1.7	4.6
75.0	20.0	1,023.0	3.9	-	125.8	-	1.6	4.2
70.6	23.0	1,025.1	-5.0	-	151.6	0.5	1.9	4.8

Note : Mean Temperature And Humidity Are Arithmetic Means of Figures Derived

From 8 Observations A Day At 3, 6, 9, 12, 15, 18, 21, 24 o'clock(Since Jan.1, 1997)

Source : Daejeon Regional Meteorological Office

인 구

POPULATION

1. 인구추이
2. 세대 및 인구(주민등록)
3. 읍, 면, 동 세대 및 인구
 - 3-1. 행정구역별 세대 및 인구
4. 연령별(5세계급)인구
5. 인구동태
 - 5-1. 인구동태신고
6. 인구이동
6. 주요국적별 외국인 등록현황



1. 인 구 추 이

단위 : 명

연 별 Year	세 대 Household	인 구 Population			인구밀도	
		계 Total	남 Male	여 Female	Population Density	면 적 (km ²) Area
1984	33,699	165,746	82,496	83,250
1985	34,171	158,352	79,964	78,388
1986	34,940	158,346	79,265	79,081
1987	35,617	160,350	79,893	80,457
1988	36,806	161,458	80,308	81,150
1989	37,915	165,442	81,924	83,518
1990	38,508	170,399	86,612	83,787
1991	39,058	161,877	80,398	81,479	317.4	510.07
1992	42,160	151,656	76,352	75,304	288.8	525.17
1993	44,290	153,857	77,427	76,430	288.9	532.48
1994	45,595	155,135	77,948	77,187	285.5	543.44
1995	48,348	158,737	79,566	79,171	292.5	542.68
1996	53,159	167,286	83,992	83,294	308.3	542.66
1997	57,997	176,781	89,318	87,463	325.8	542.58
1998	59,393	180,224	91,169	89,055	332.2	542.48
1999	60,712	181,786	92,039	89,747	335.2	542.30
2000	63,394	185,847	94,438	91,409	342.7	542.30
2001	65,226	186,469	94,446	92,023	343.8	542.30
2002	69,932	191,123	95,990	95,133	352.5	542.26
2003	73,498	193,122	96,821	96,301	356.1	542.25

* 주민등록인구통계결과임

자료 : 기획감사담당관

1. Trend of Population

Unit : Person

세대당 인구 Persons Per Household	65세이상 고령자 65Years & Over	외국인 인구 Foreigner		
		계 Total	남 Male	여 Female
4.9
4.6
4.5
4.5
4.4
4.4
4.4
4.1
3.6
3.5
3.4
3.3
3.1	14,104	783	488	295
3.0	14,989	1,123	730	393
3.0	15,846	1,025	631	394
3.0	16,471	1,168	729	439
2.9	17,341	1,656	1,101	555
2.9	18,231	1,903	1,191	712
2.7	19,317	2,065	1,259	806
2.6	20,341	3,738	2,588	1,150

2. 세대 및 인구(주민등록)

단위 : 세대,명, km²,%

연 별 읍면동별 Year Eup & Myeon & Dong	세 대 ¹⁾ Household	인 구 Population			
		합 계 Total	구성비 Composition	한국인 Korean	구성비 Composition
1999	60,712	181,786	100.00	180,618	100.00
2000	63,391	185,847	100.00	184,191	100.00
2001	65,226	188,372	100.00	186,469	100.00
2002	69,932	193,188	100.00	191,123	100.00
2003	73,498	196,860	100.00	193,122	100.00
염 치 읍 Yeomchi-eup	3,363	8,857	4.50	8,791	4.55
송 악 면 Songak-myeon	1,407	3,840	1.95	3,826	1.98
배 방 면 Baebang-myeon	8,015	19,450	9.88	19,204	9.94
탕 정 면 Tangjeong-myeon	5,075	10,192	5.18	9,760	5.05
음 봉 면 Eumbong-myeon	5,345	13,572	6.89	12,963	6.71
둔 포 면 Dunpo-myeon	3,784	11,355	5.77	10,855	5.62
영 인 면 Yeongin-myeon	2,547	7,532	3.83	7,135	3.69
인 주 면 Inju-myeon	3,038	8,067	4.10	7,951	4.12
선 장 면 Seonjang-myeon	1,775	5,021	2.55	4,759	2.46
도 고 면 Dogo-myeon	2,223	5,930	3.01	5,856	3.03
신 창 면 Sinchang-myeon	5,637	15,005	7.62	14,586	7.55
온 양 1 동 Onyang1-dong	3,068	8,449	4.29	8,331	4.31
온 양 2 동 Onyang2-dong	3,272	8,903	4.52	8,871	4.59
온 양 3 동 Onyang3-dong	6,250	17,532	8.91	17,409	9.01
온 양 4 동 Onyang4-dong	7,245	20,977	10.66	20,774	10.76
온 양 5 동 Onyang5-dong	5,026	15,644	7.95	15,581	8.07
온 양 6 동 Onyang6-dong	6,428	16,534	8.40	16,470	8.53

주1): 외국인세대수 제외

주2): 주민등록인구통계결과임

자료 : 기획감사담당관

2. Household & Population

Unit : Person, %

		인구밀도		세대당 인구 Persons Per Household	65세이상 고령자 65 Years & Over
외국인 Foreigner	구성비 Composition	Density	면적 (km ²) Area		
1,168	100.00	335.21	542.30	2.99	16,471
1,656	100.00	342.70	542.30	2.93	17,341
1,903	100.00	347.36	542.30	2.89	18,231
2,065	100.00	356.26	542.26	2.76	19,317
3,738	100.00	356.15	542.25	2.68	20,341
66	1.77	208.71	42.12	2.63	1,102
14	0.37	62.53	61.19	2.73	805
246	6.58	406.43	47.25	2.43	1,764
432	11.56	401.65	24.30	2.01	810
609	16.29	219.64	59.02	2.54	1,281
500	13.38	263.22	41.24	3.00	1,538
397	10.62	126.82	56.26	2.96	1,390
116	3.10	176.77	44.98	2.66	1,158
262	7.01	126.30	37.68	2.83	1,243
74	1.98	133.55	43.85	2.67	1,146
419	11.21	367.13	39.73	2.66	1,489
118	3.16	5,785.42	1.44	2.75	820
32	0.86	11,672.37	0.76	2.72	644
123	3.29	2,272.72	7.66	2.81	1,440
203	5.43	2,065.01	10.06	2.90	1,233
63	1.69	1,197.62	13.01	3.11	1,181
64	1.71	1,407.69	11.70	2.57	1,297

Note 1 : Foreign Household Excluded

Note 2 : Produced By Household And Population Examination

Source : Planning and Audit Office

3. 읍,면,동 세대 및 인구

단위 : 세대, 명

연 별 읍면동별 Year Eup & Myeon & Dong	세 대1) Household	총 계 Total		
		인 구 Population	남 Male	여 Female
1999	60,712	181,786	92,039	89,747
2000	63,394	185,847	94,438	91,409
2001	65,226	188,372	95,637	92,735
2002	69,932	193,188	97,249	95,939
2003	73,498	196,860	99,409	97,451
염 치 읍 Yeomchi-eup	3,363	8,857	4,615	4,242
송 악 면 Songak-myeon	1,407	3,840	1,959	1,881
배 방 면 Baebang-myeon	8,015	19,450	9,497	9,953
탕 정 면 Tangjeong-myeon	5,075	10,192	4,398	5,794
음 봉 면 Eumbong-myeon	5,345	13,572	7,243	6,329
둔 포 면 Dunpo-myeon	3,784	11,355	5,995	5,360
영 인 면 Yeongin-myeon	2,547	7,532	3,974	3,558
인 주 면 Inju-myeon	3,038	8,067	4,289	3,778
선 장 면 Seonjang-myeon	1,775	5,021	2,574	2,447
도 고 면 Dogo-myeon	2,223	5,930	3,044	2,886
신 창 면 Sinchang-myeon	5,637	15,005	7,883	7,122
온 양 1 동 Onyang1-dong	3,068	8,449	4,169	4,280
온 양 2 동 Onyang2-dong	3,272	8,903	4,419	4,484
온 양 3 동 Onyang3-dong	6,250	17,532	8,740	8,792
온 양 4 동 Onyang4-dong	7,245	20,977	10,549	10,428
온 양 5 동 Onyang5-dong	5,026	15,644	7,897	7,747
온 양 6 동 Onyang6-dong	6,428	16,534	8,164	8,370

주1) : 외국인세대수 제외

주2) : 주민등록인구통계조사 결과임

자료 : 기획감사담당관

3. Household & Population By Eup,Myeon,Dong

Unit : Household, Person

한국인 Korean			외국인 Foreign		
인 구 Population	남 Male	여 Female	인 구 Population	남 Male	여 Female
	180,618	91,310		89,308	1,168
184,191	93,337	90,854	1,656	1,101	555
186,469	94,446	92,023	1,903	1,191	712
191,123	95,990	95,133	2,065	1,259	806
193,122	96,821	96,301	3,738	2,588	1,150
8,791	4,576	4,215	66	39	27
3,826	1,953	1,873	14	6	8
19,204	9,361	9,843	246	136	110
9,760	4,169	5,591	432	229	203
12,963	6,795	6,168	609	448	161
10,855	5,609	5,246	500	386	114
7,135	3,641	3,494	397	333	64
7,951	4,202	3,749	116	87	29
4,759	2,362	2,397	262	212	50
5,856	2,979	2,877	74	65	9
14,586	7,555	7,031	419	328	91
8,331	4,120	4,211	118	49	69
8,871	4,411	4,460	32	8	24
17,409	8,663	8,746	123	77	46
20,774	10,418	10,356	203	131	72
15,581	7,870	7,711	63	27	36
16,470	8,137	8,333	64	27	37

Note 1 : Excluding Numer of Foreign Household

Note 2 : Produced By Household And Population Examination

Source : Planning and Audit Office

인 구

3-1. 행정구역별 세대 및 인구(8-1)

* 2003년 12월 31일 주민등록인구통계결과임

단위 : 세대, 명

읍면동 별 통 리 별 Tong & Ri	세 대 Household	총 계 Total			한국인 Korean			외국인 Foreign		
		인 구			인 구			인 구		
		Population	남 Male	여 Female	Population	남 Male	여 Female	Population	남 Male	여 Female
아 산 시 Asan-si	73,498	196,860	99,409	97,451	193,122	96,821	96,301	3,738	2,588	1,150
염 치 읍 Yeomchi-eup	3,363	8,857	4,615	4,242	8,791	4,576	4,215	66	39	27
산양 1리	75				180	87	93			
산양 2리	28				64	35	29			
산양 3리	33				87	46	41			
강 청 리	80				211	113	98			
서원 1리	73				197	99	98			
서원 2리	194				469	272	197			
중 방 리	79				209	109	100			
염성 1리	81				242	114	128			
염성 2리	143				378	207	171			
쌍 죽 리	64				144	69	75			
동 정 리	49				111	61	50			
곡교 1리	72				200	106	94			
곡교 2리	56				167	90	77			
석두 1리	41				103	48	55			
석두 2리	44				105	56	49			
석정 1리	71				230	114	116			
석정 2리	172				443	227	216			
석정 3리	109				273	139	134			
석정 4리	36				102	52	50			
방현 1리	69				215	116	99			
방현 2리	129				316	174	142			
방현 3리	56				150	83	67			
방현 4리	530				1,252	671	581			
송곡 1리	98				243	118	125			
송곡 2리	222				644	350	294			
송곡 3리	426				1,096	522	574			
백암 1리	98				275	147	128			
백암 2리	102				307	154	153			
백암 3리	45				123	59	64			
대 동 리	88				255	138	117			

자료 : 기획감사담당관

3-1. Household & Population By Administrative District(Cont'd)

Unit : Household, Person

읍면동 별 통 리 별 Eup & Myeon & Dong Tong & Ri	세 대 Household	총 계 Total			한국인 Korean			외국인 Foreign		
		인 구 Population	인 구		인 구 Population	인 구		인 구 Population	인 구	
			남 Male	여 Female		남 Male	여 Female		남 Male	여 Female
송 악 면 Songak-myeon	1,407	3,840	1,959	1,881	3,826	1,953	1,873	14	6	8
역촌 1리	159				449	228	221			
역촌 2리	77				197	97	100			
평촌 1리	52				172	83	89			
평촌 2리	35				102	55	47			
평촌 3리	33				74	38	36			
외암 1리	97				290	152	138			
외암 2리	86				222	116	106			
외암 3리	45				124	63	61			
강당 1리	82				174	96	78			
강당 2리	42				99	47	52			
마곡 1리	58				135	65	70			
마곡 2리	26				52	28	24			
궁 평 리	31				74	34	40			
유곡 1리	73				228	120	108			
유곡 2리	75				228	109	119			
송학 1리	30				87	41	46			
송학 2리	48				128	66	62			
종 곡 리	36				97	51	46			
거산 1리	43				139	77	62			
거산 2리	35				89	53	36			
강장 1리	44				132	69	63			
강장 2리	46				125	64	61			
수곡 1리	32				99	46	53			
수곡 2리	25				85	43	42			
동화 1리	39				83	39	44			
동화 2리	58				142	73	69			
배 방 면	8,015	19,450	9,497	9,953	19,204	9,361	9,843	246	136	110
중 1리	68				190	97	93			
중 2리	29				80	41	39			
중 3리	50				130	62	68			
신흥리	111				301	157	144			

Source : Planning Audit office

인 구

3-1. 행정구역별 세대 및 인구(8-2)

* 2003년 12월 31일 주민등록인구통계결과임

단위 : 세대, 명

읍면동 별 Eup & Myeon 통 리 별 & Dong Tong & Ri	세 대 Household	총 계 Total			한국인 Korean			외국인 Foreign		
		인 구			인 구			인 구		
		Population	남 Male	여 Female	Population	남 Male	여 Female	Population	남 Male	여 Female
수철 1리	112				295	148	147			
수철 2리	74				201	102	99			
공수 1리	54				156	81	75			
공수 2리	273				770	386	384			
공수 3리	215				614	310	304			
공수 4리	200				589	294	295			
공수 5리	162				443	229	214			
공수 6리	152				437	218	219			
공수 7리	181				501	252	249			
공수 8리	134				392	203	189			
공수 9리	804				2,119	1,052	1,067			
복수 1리	90				228	122	106			
복수 2리	111				318	162	156			
복수 3리	146				450	227	223			
복수 4리	138				396	211	185			
복수 5리	1,373				1,565	385	1,180			
복수 6리	88				225	110	115			
복수 7리	31				97	52	45			
회룡 1리	280				542	313	229			
회룡 2리	53				159	86	73			
세 출 리	212				473	250	223			
갈매 1리	151				477	257	220			
갈매 2리	35				87	45	42			
세교 1리	35				101	51	50			
세교 2리	86				275	146	129			
세교 3리	356				784	401	383			
세교 4리	31				84	46	38			
세교 5리	968				2,449	1,184	1,265			
휴대 1리	76				209	120	89			
휴대 2리	66				211	105	106			
휴대 3리	43				147	72	75			
휴대 4리	266				683	349	334			

자료 : 기획감사담당관

3-1. Household & Population By Administrative District(Cont'd)

Unit : Household, Person

읍면동 별 통 리 별 Eup & Myeon & Dong Tong & Ri	세 대 Household	총 계 Total			한국인 Korean			외국인 Foreign		
		인 구			인 구			인 구		
		Population	남 Male	여 Female	Population	남 Male	여 Female	Population	남 Male	여 Female
장재 1리	103				324	156	168			
장재 2리	133				316	164	152			
장재 3리	108				204	98	106			
장재 4리	146				406	209	197			
구령 1리	83				231	126	105			
구령 2리	188				545	282	263			
탕정면 Tangjeong-myeon	5,075	10,192	4,398	5,794	9,760	4,169	5,591	432	229	203
용두 1리	131				345	179	166			
용두 2리	37				113	58	55			
용두 3리	32				72	28	44			
매곡 1리	166				477	245	232			
매곡 2리	84				235	127	108			
매곡 3리	36				93	55	38			
갈산 1리	148				368	199	169			
갈산 2리	93				267	141	126			
명암 1리	63				163	79	84			
명암 2리	44				117	64	53			
명암 3리	1,994				2,031	113	1,918			
명암 4리	57				149	78	71			
호산 1리	134				271	150	121			
호산 2리	54				171	89	82			
호산 3리	42				111	53	58			
호산 4리	32				126	64	62			
호산 5리	920				1,618	882	736			
동산 1리	719				2,467	1,276	1,191			
동산 2리	45				145	70	75			
동산 3리	244				421	219	202			
음봉면 Eumbong-myeon	5,344	13,572	7,243	6,329	12,963	6,795	6,168	609	448	161
삼거 1리	115				313	166	147			
삼거 2리	37				90	48	42			
동천 1리	57				170	85	85			
동천 2리	53				146	86	60			

Source : Planning Audit office

인 구

3-1. 행정구역별 세대 및 인구(8-3)

* 2003년 12월 31일 주민등록인구통계결과임

단위 : 세대, 명

읍면동 별 통 리 별 Tong & Ri	세 대 Household	총 계 Total			한국인 Korean			외국인 Foreign		
		인 구			인 구			인 구		
		Population	남 Male	여 Female	Population	남 Male	여 Female	Population	남 Male	여 Female
신수 1리	99				259	124	135			
신수 2리	29				62	33	29			
산 정 리	105				307	153	154			
신정 1리	67				181	102	79			
신정 2리	61				172	93	79			
원 남 리	118				306	168	138			
소동 1리	52				154	86	68			
소동 2리	74				183	97	86			
소동 3리	46				125	64	61			
신휴 1리	47				142	77	65			
신휴 2리	62				188	91	97			
신휴 3리	45				121	67	54			
의 식 리	85				263	138	125			
쌍암 1리	40				121	66	55			
쌍암 2리	48				130	68	62			
쌍암 3리	41				112	59	53			
쌍용 1리	88				205	119	86			
쌍용 2리	71				192	98	94			
월랑 1리	139				398	206	192			
월랑 2리	75				189	95	94			
산동 1리	124				332	180	152			
산동 2리	163				467	244	223			
산동 3리	28				61	37	24			
산동 4리	349				1,064	531	533			
산동 5리	1,037				2,805	1,446	1,359			
덕지 1리	98				224	109	115			
덕지 2리	1,530				2,684	1,405	1,279			
동암 1리	70				186	103	83			
동암 2리	198				357	220	137			
송 촌 리	93				254	131	123			
둔 포 면 Dunpo-myeon	3,784	11,355	5,995	5,360	10,855	5,609	5,246	500	386	114
둔포 1리	147				407	204	203			

자료 : 기획감사담당관

3-1. Household & Population By Administrative District(Cont'd)

Unit : Household, Person

읍면동 별 통 리 별 Eup & Myeon & Dong Tong & Ri	세 대 Household	총 계 Total			한국인 Korean			외국인 Foreign		
		인 구			인 구			인 구		
		Population	남 Male	여 Female	Population	남 Male	여 Female	Population	남 Male	여 Female
둔포 2리	310				981	507	474			
둔포 3리	256				788	396	392			
둔포 4리	245				736	380	356			
둔포 5리	205				624	340	284			
둔포 6리	274				761	399	362			
송용 1리	127				350	180	170			
송용 2리	28				106	54	52			
송용 3리	206				464	240	224			
시 포 리	131				376	189	187			
신법 1리	67				173	87	86			
신법 2리	59				153	77	76			
신남 1리	77				201	101	100			
신남 2리	121				341	174	167			
신남 3리	48				127	65	62			
신남 4리	38				110	55	55			
신남 5리	59				171	90	81			
신항 1리	111				308	164	144			
신항 2리	53				136	72	64			
관 대 리	133				381	197	184			
산 전 리	135				422	224	198			
신양 1리	43				130	66	64			
신양 2리	32				99	50	49			
봉재 1리	71				230	116	114			
봉재 2리	40				122	63	59			
봉재 3리	44				125	67	58			
운교 1리	51				172	89	83			
운교 2리	65				214	114	100			
석곡 1리	86				232	128	104			
석곡 2리	55				130	66	64			
운용 1리	67				170	94	76			
운용 2리	80				225	110	115			
운용 3리	50				121	61	60			

Source : Planning Audit office

인 구

3-1. 행정구역별 세대 및 인구(8-4)

* 2003년 12월 31일 주민등록인구통계결과임

단위 : 세대, 명

읍면동 별 통 리 별 Tong & Ri	세 대 Household	총 계 Total			한국인 Korean			외국인 Foreign		
		인 구			인 구			인 구		
		Population	남 Male	여 Female	Population	남 Male	여 Female	Population	남 Male	여 Female
신왕 1리	41				128	67	61			
신왕 2리	26				80	42	38			
신왕 3리	33				100	49	51	-	-	-
염작 1리	110				298	150	148	-	-	-
염작 2리	60				163	82	81	-	-	-
영인면 Yeongin-myeon	2,547	7,532	3,974	3,558	7,135	3,641	3,494	397	333	64
아산 1리	179				501	262	239	-	-	-
아산 2리	251				733	355	378	-	-	-
아산 3리	50				120	65	55	-	-	-
상성리	100				299	152	147	-	-	-
신현리	82				201	100	101	-	-	-
월선 1리	54				150	77	73	-	-	-
월선 2리	84				189	97	92	-	-	-
신운 1리	89				235	128	107	-	-	-
신운 2리	57				185	79	106	-	-	-
신운 3리	63				184	98	86	-	-	-
백석포1리	125				348	174	174	-	-	-
백석포2리	94				260	135	125	-	-	-
와우리	53				156	78	78	-	-	-
구성 1리	60				177	90	87	-	-	-
구성 2리	71				220	107	113			
구성 3리	96				269	142	127	-	-	-
창용 1리	44				124	66	58	-	-	-
창용 2리	91				228	116	112	-	-	-
창용 3리	111				314	153	161			
창용 4리	34				111	51	60	-	-	-
신봉 1리	104				256	131	125	-	-	-
신봉 2리	105				298	159	139			
신봉 3리	78				208	104	104	-	-	-
성내 1리	49				141	74	67	-	-	-
성내 2리	104				262	123	139	-	-	-
성내 3리	32				162	87	75	-	-	-

자료 : 기획감사담당관

3-1. Household & Population By Administrative District(Cont'd)

Unit : Household, Person

읍면동 별 통 리 별 Eup & Myeon & Dong Tong & Ri	세 대 Household	총 계 Total			한국인 Korean			외국인 Foreign		
		인 구			인 구			인 구		
		Population	남 Male	여 Female	Population	남 Male	여 Female	Population	남 Male	여 Female
신화 1리	88				257	129	128			
신화 2리	42				132	74	58			
신화 3리	38				103	53	50			
역 1리	53				141	72	69			
역 2리	66				171	110	61			
인주면 Inju-myeon	3,038	8,067	4,289	3,778	7,951	4,202	3,749	116	87	29
공세 1리	182				477	252	225			
공세 2리	193				491	251	240			
공세 3리	22				60	33	27			
공세 4리	62				183	94	89			
공세 5리	249				645	359	286			
모원리	25				58	30	28			
신성리	183				492	243	249			
걸매리	103				263	135	128			
밀두 1리	76				214	110	104			
밀두 2리	151				406	196	210			
문방 1리	118				346	181	165			
문방 2리	94				249	139	110			
문방 3리	78				216	106	110			
대음 1리	87				236	121	115			
대음 2리	53				172	86	86			
대음 3리	399				1,024	617	407			
금성리	120				348	164	184			
해암 1리	64				164	82	82			
해암 2리	62				180	94	86			
해암 3리	39				108	49	59			
해암 4리	333				717	381	336			
도흥 1리	62				164	85	79			
도흥 2리	38				85	48	37			
관암 1리	71				204	112	92			
관암 2리	71				182	93	89			
냉정리	103				267	141	126			

Source : Planning Audit office

인 구

3-1. 행정구역별 세대 및 인구(8-5)

* 2003년 12월 31일 주민등록인구통계결과임

단위 : 세대, 명

읍면동 별 Eup & Myeon 통 리 별 & Dong Tong & Ri	세 대 Household	총 계 Total			한국인 Korean			외국인 Foreign		
		인 구			인 구			인 구		
		Population	남 Male	여 Female	Population	남 Male	여 Female	Population	남 Male	여 Female
선 장 면 Seonjang-myeon	1,775	5,021	2,574	2,447	4,759	2,362	2,397	262	212	50
군덕 1리	175				494	241	253			
군덕 2리	66				174	83	91			
군덕 3리	80				207	98	109			
돈포 1리	39				129	67	62			
돈포 2리	63				171	88	83			
신덕 1리	32				88	43	45			
신덕 2리	62				168	81	87			
대 정 리	58				153	65	88			
장 곳 리	60				149	73	76			
신성 1리	69				156	75	81			
신성 2리	54				130	71	59			
죽산 1리	45				109	54	55			
죽산 2리	65				174	85	89			
선창 1리	123				336	112	224			
선창 2리	47				136	77	59			
선창 3리	55				166	88	78			
선창 4리	58				150	82	68			
신동 1리	70				167	101	66			
신동 2리	26				65	30	35			
대흥 1리	60				151	76	75			
대흥 2리	44				112	51	61			
대흥 3리	44				123	73	50			
대흥 4리	46				137	71	66			
대흥 5리	44				119	62	57			
흥 곳 리	65				191	88	103			
가산 1리	57				157	86	71			
가산 2리	43				119	63	56			
신 문 리	49				135	75	60			
궁평 1리	25				72	36	36			
궁평 2리	34				82	44	38			
궁평 3리	17				39	23	16			

자료 : 기획감사담당관

3-1. Household & Population By Administrative District(Cont'd)

Unit : Household, Person

읍면동 별 통 리 별 Eup & Myeon & Dong Tong & Ri	세 대 Household	총 계 Total			한국인 Korean			외국인 Foreign		
		인 구			인 구			인 구		
		Population	남 Male	여 Female	Population	남 Male	여 Female	Population	남 Male	여 Female
도 고 면 Dogo-myeon	2,223	5,930	3,044	2,886	5,856	2,979	2,877	74	65	9
신언 1리	75				220	119	101			
신언 2리	151				392	200	192			
신언 3리	158				428	219	209			
신언 4리	73				187	87	100			
신언 5리	94				256	130	126			
봉 농 리	66				174	82	92			
효 자 리	76				188	97	91			
금산 1리	75				186	97	89			
금산 2리	181				532	254	278			
시전 1리	54				129	61	68			
시전 2리	62				158	82	76			
시전 3리	71				165	82	83			
신 유 리	88				221	119	102			
도산 1리	29				73	32	41			
도산 2리	55				162	83	79			
화천 1리	34				87	49	38			
화천 2리	45				141	74	67			
농 은 리	57				177	92	85			
오암 1리	27				82	43	39			
오암 2리	34				107	63	44			
덕 암 리	55				137	62	75			
석 당 리	75				188	100	88			
향 산 리	94				231	115	116			
와산 1리	55				136	72	64			
와산 2리	32				87	43	44			
신통 1리	50				131	67	64			
신통 2리	69				173	96	77			
기곡 1리	83				210	111	99			
기곡 2리	125				297	150	147			
기곡 3리	80				201	98	103			
신 창 면 Sinchang-myeon	5,637	15,005	7,883	7,122	14,586	7,555	7,031	419	328	91

Source : Planning Audit office

인 구

3-1. 행정구역별 세대 및 인구(8-6)

* 2003년 12월 31일 주민등록인구통계결과임

단위 : 세대, 명

읍면동 별 Eup & Myeon 통 리 별 & Dong Tong & Ri	세 대 Household	총 계 Total			한국인 Korean			외국인 Foreign		
		인 구			인 구			인 구		
		Population	남 Male	여 Female	Population	남 Male	여 Female	Population	남 Male	여 Female
오목 1리	180			459	222	237				
오목 2리	70			182	90	92				
오목 3리	53			120	66	54				
읍내 1리	185			432	239	193				
읍내 2리	243			567	303	264				
읍내 3리	92			342	187	155				
읍내 4리	490			892	457	435				
창암 1리	77			222	110	112				
창암 2리	77			223	113	110				
황산 1리	57			168	93	75				
황산 2리	39			120	54	66				
행목 1리	123			312	176	136				
행목 2리	74			218	106	112				
행목 3리	448			1,312	676	636				
수장 1리	84			248	132	116				
수장 2리	51			151	83	68				
신달 1리	50			104	58	46				
신달 2리	102			269	126	143				
남성 1리	220			642	351	291				
남성 2리	961			2,139	1,097	1,042				
남성 3리	126			373	202	171				
남성 4리	480			1,396	686	710				
남성 5리	284			743	408	335				
남성 6리	372			1,181	598	583				
궁화 1리	89			206	99	107				
궁화 2리	75			180	95	85				
가덕 1리	70			189	98	91				
가덕 2리	74			202	105	97				
신곡 1리	207			458	250	208				
신곡 2리	52			165	86	79				
가내 1리	70			200	104	96				
가내 2리	62			171	85	86				

자료 : 기획감사담당관

3-1. Household & Population By Administrative District(Cont'd)

Unit : Household, Person

읍면동 별 통 리 별 Tong & Ri	세 대 Household	총 계 Total			한국인 Korean			외국인 Foreign		
		인 구 Population	인 구		인 구 Population	인 구		인 구 Population	인 구	
			남 Male	여 Female		남 Male	여 Female		남 Male	여 Female
온양 1동 Onyang1-dong	3,068	8,449	4,169	4,280	8,331	4,120	4,211	118	49	69
온천 1통	260				736	335	401			
온천 2통	138				359	171	188			
온천 3통	198				428	201	227			
온천 4통	256				607	285	322			
온천 5통	135				358	182	176			
온천 6통	97				260	140	120			
온천 7통	173				457	221	236			
온천 8통	276				669	322	347			
온천 9통	168				382	190	192			
온천 10통	157				430	217	213			
온천 11통	146				396	202	194			
온천 12통	221				485	257	228			
온천 13통	91				246	137	109			
온천 14통	384				1,222	605	617			
온천 15통	368				1,296	655	641			
온양 2동 Onyang2-dong	3,272	8,903	4,419	4,484	8,871	4,411	4,460	32	8	24
온천 1통	91				224	119	105			
온천 2통	232				515	261	254			
온천 3통	75				146	74	72			
온천 4통	344				918	452	466			
온천 5통	168				434	214	220			
온천 6통	307				830	388	442			
온천 7통	52				113	48	65			
온천 8통	259				628	326	302			
온천 9통	375				1,089	552	537			
온천 10통	240				604	288	316			
온천 11통	186				481	235	246			
온천 12통	304				1,091	546	545			
온천 13통	98				262	127	135			
온천 14통	106				348	180	168			
온천 15통	199				559	273	286			

Source : Planning Audit office

인 구

3-1. 행정구역별 세대 및 인구(8-7)

* 2003년 12월 31일 주민등록인구통계결과임

단위 : 세대, 명

읍면동 별 Eup & Myeon 동 리 별 & Dong Tong & Ri	세 대 Household	총 계 Total			한국인 Korean			외국인 Foreign		
		인 구			인 구			인 구		
		Population	남 Male	여 Female	Population	남 Male	여 Female	Population	남 Male	여 Female
온천16동	236				629	328	301			
온양 3동 Onyang3-dong	6,250	17,532	8,740	8,792	17,409	8,663	8,746	123	77	46
권곡 1동	707				2,008	994	1,014			
권곡 2동	306				797	419	378			
권곡 3동	371				951	482	469			
권곡 4동	498				1,272	636	636			
권곡 5동	701				1,981	972	1,009			
권곡 6동	198				547	270	277			
권곡 7동	573				1,543	741	802			
모종 1동	121				369	193	176			
모종 2동	115				322	180	142			
모종 3동	393				1,089	536	553			
모종 4동	324				900	442	458			
모종 5동	273				776	389	387			
모종 6동	667				2,006	990	1,016			
모종 7동	104				274	142	132			
모종 8동	362				1,144	565	579			
모종 9동	339				887	420	467			
신 1동	138				399	212	187			
신 2동	60				144	80	64			
온양 4동 Onyang4-dong	7,076	20,977	10,549	10,428	20,236	10,151	10,085	203	131	72
실옥 1동	381				1,155	594	561			
실옥 2동	106				309	154	155			
실옥 3동	213				607	313	294			
실옥 4동	33				96	52	44			
실옥 5동	374				1,214	589	625			
실옥 6동	345				1,184	598	586			
방축 1동	206				533	263	270			
방축 2동	353				920	455	465			
방축 3동	407				1,019	495	524			
방축 4동	156				434	224	210			
방축 5동	55				156	81	75			

자료 : 기획감사담당관

3-1. Household & Population By Administrative District(Cont'd)

Unit : Household, Person

읍면동 별 통 리 별 Tong & Ri	세 대 Household	총 계 Total			한국인 Korean			외국인 Foreign		
		인 구 Population	인 구		인 구 Population	인 구		인 구 Population	인 구	
			남 Male	여 Female		남 Male	여 Female		남 Male	여 Female
방축 6통	169				538	267	271			
방축 7통	480				1,633	833	800			
방축 8통	296				998	478	520			
방축 9통	318				1,165	562	603			
방축 10통	155				368	174	194			
배미 1통	189				494	260	234			
배미 2통	502				1,489	739	750			
배미 3통	1,133				2,705	1,365	1,340			
득산 1통	92				258	130	128			
득산 2통	131				313	182	131			
득산 3통	1,103				3,069	1,556	1,513			
점량통	48				117	54	63			
온양 5동 Onyang5-dong	5,026	15,644	7,897	7,747	15,581	7,870	7,711	63	27	36
용화 1통	194				545	274	271			
용화 2통	235				736	357	379			
용화 3통	127				361	181	180			
용화 4통	247				683	363	320			
용화 5통	442				1,281	646	635			
용화 6통	373				1,023	513	510			
용화 7통	276				789	397	392			
용화 8통	313				1,055	538	517			
용화 9통	48				123	72	51			
용화 10통	350				960	466	494			
용화 11통	883				3,074	1,562	1,512			
용화 12통	829				2,916	1,435	1,481			
용화 13통	262				829	430	399			
신인 1통	88				231	128	103			
신인 2통	74				178	95	83			
기산 1통	70				217	109	108			
기산 2통	42				93	51	42			
초사 1통	86				226	115	111			
초사 2통	87				261	138	123			

Source : Planning Audit office

인 구

3-1. 행정구역별 세대 및 인구(8-8)

* 2003년 12월 31일 주민등록인구통계결과임

단위 : 세대, 명

읍 면 동 별 통 리 별	Eup & Myeon & Dong Tong & Ri	세 대 Household	총 계 Total		
			인 구 Population	남 Male	여 Female
온양 6동	Onyang5-dong	6,428	16,534	8,164	8,370
읍내 1통		187			
읍내 2통		79			
읍내 3통		37			
읍내 4통		335			
읍내 5통		443			
읍내 6통		591			
좌부 1통		158			
좌부 2통		476			
좌부 3통		210			
좌부 4통		455			
좌부 5통		399			
좌부 6통		389			
풍기 1통		482			
풍기 2통		49			
풍기 3통		117			
풍기 4통		256			
풍기 5통		1,385			
남 통		183			
장촌 통		82			
법곡 1통		81			
법곡 2통		34			

자료 : 기획감사담당관

3-1. Household & Population By Administrative District(Cont'd)

Unit : Household, Person

한국인 Korean			외국인 Foreign		
인 구	남	여	인 구	남	여
Population	Male	Female	Population	Male	Female
16,470	8,137	8,333	64	27	37
534	287	247			
229	116	113			
112	53	59			
653	294	359			
831	403	428			
1,213	588	625			
476	254	222			
1,096	531	565			
518	261	257			
1,330	670	660			
1,257	626	631			
1,147	561	586			
1,229	620	609			
145	77	68			
309	166	143			
880	420	460			
3,536	1,706	1,830			
454	233	221			
218	118	100			
234	120	114			
69	33	36			

4. 연령별(5세계급) 총인구(3-1)

단위 : 세대, 명

읍면동별 Eup & Myeon & Dong	5세 단위 별 (Population By 5-tear group)								
	합 계	0-4세	5-9세	10-14세	15-19세	20-24세	25-29세	30-34세	35-39세
2003	193,122	12,754	14,586	12,105	11,455	16,824	16,713	19,065	16,448
염 치 읍 Yeomchi-eup	8,791	663	534	377	466	752	977	859	636
송 악 면 Songak-myeon	3,826	110	197	198	224	293	261	201	196
배 방 면 Baebang-myeon	19,204	1,268	1,243	1,011	1,334	2,334	1,873	1,886	1,471
탕 정 면 Tangjeong-myeon	9,760	569	687	461	736	1,872	1,082	983	698
음 봉 면 Eumbong-myeon	12,963	1,144	929	625	673	1,091	1,499	1,560	1,116
둔 포 면 Dunpo-myeon	10,855	487	665	663	691	938	758	760	825
영 인 면 Yeongin-myeon	7,135	244	308	364	468	589	476	391	391
인 주 면 Inju-myeon	7,951	538	594	466	389	505	617	872	688
선 장 면 Seonjang-myeon	4,759	107	160	191	260	420	311	205	234
도 고 면 Dogo-myeon	5,856	175	277	321	365	454	380	320	362
신 창 면 Sinchang-myeon	14,586	1,100	1,234	814	703	1,070	1,360	1,664	1,357
온 양 1 동 Onyang1-dong	8,331	391	716	618	483	718	573	663	694
온 양 2 동 Onyang2-dong	8,871	393	744	761	585	768	644	772	795
온 양 3 동 Onyang3-dong	17,409	1,086	1,243	1,194	1,166	1,485	1,444	1,670	1,484
온 양 4 동 Onyang4-dong	20,774	2,085	2,098	1,475	1,038	1,374	1,984	2,713	2,146
온 양 5 동 Onyang5-dong	15,581	1,030	1,529	1,384	995	999	945	1,579	1,700
온 양 6 동 Onyang6-dong	16,470	1,364	1,428	1,182	879	1,162	1,529	1,967	1,655

주1) : 외국인수 제외
 자료 : 기획감사담당관

4. Total Population By Age(5-year group)(cont'd)

Unit : Household, Person

5세 단위 별 (Population By 5-tear group)												
40-44세	45-49세	50-54세	55-59세	60-64세	65-69세	70-74세	75-79세	80-84세	85-89세	90-94세	95-99세	100세 이상
15,497	12,209	8,864	7,734	8,527	8,073	5,556	3,374	2,117	883	273	56	9
590	542	402	405	486	465	291	158	119	52	13	4	-
282	276	225	243	315	308	232	138	81	27	17	2	-
1,405	1,233	854	744	784	731	464	292	180	70	26	1	-
590	415	328	255	274	292	229	151	75	47	14	2	-
900	731	523	411	480	487	369	218	137	45	20	4	1
946	784	624	551	625	578	442	258	175	63	17	2	3
556	527	418	414	599	578	371	228	141	50	14	7	1
548	490	310	355	421	485	332	168	108	46	15	4	-
293	340	320	324	351	441	319	195	166	78	37	7	-
436	411	353	357	499	468	316	184	110	50	16	2	-
1,153	845	637	516	644	618	394	256	135	70	12	3	1
737	619	497	409	393	340	201	143	99	24	10	2	1
887	687	447	379	365	235	176	122	72	33	6	-	-
1,570	1,291	883	767	686	560	393	228	156	79	17	7	-
1,708	1,098	741	568	513	500	328	213	117	57	14	3	1
1,480	987	653	549	570	474	341	191	113	44	13	5	-
1,416	933	649	487	522	513	358	231	133	48	12	1	1

Note 1 : Excluding Number of Foreigner

Source : Planning and Audit Office

4. 연령별(5세계급) 남자인구(3-2)

단위 : 세대, 명

읍면동별 Eup & Myeon & Dong	5세 단위 별 (Population By 5-tear group)								
	합 계	0-4세	5-9세	10-14세	15-19세	20-24세	25-29세	30-34세	35-39세
2003	96,821	6,555	7,669	6,350	5,535	7,821	8,895	10,294	8,951
염 치 읍 Yeomchi-eup	4,576	323	283	199	237	408	532	530	361
송 악 면 Songak-myeon	1,953	53	115	115	107	168	168	140	103
배 방 면 Baebang-myeon	9,361	635	643	523	556	903	989	1,031	826
탕 정 면 Tangjeong-myeon	4,169	294	355	230	172	271	593	552	394
음 봉 면 Eumbong-myeon	6,795	595	511	330	330	534	857	901	640
둔 포 면 Dunpo-myeon	5,609	256	360	354	352	534	461	431	473
영 인 면 Yeongin-myeon	3,641	128	159	200	239	326	296	237	223
인 주 면 Inju-myeon	4,202	281	329	261	215	298	346	508	405
선 장 면 Seonjang-myeon	2,362	53	81	100	139	232	205	138	155
도 고 면 Dogo-myeon	2,979	101	137	159	191	246	231	203	193
신 창 면 Sinchang-myeon	7,555	567	648	395	352	595	742	885	793
온 양 1 동 Onyang1-dong	4,120	198	353	333	250	381	305	332	327
온 양 2 동 Onyang2-dong	4,411	207	378	423	294	411	338	377	375
온 양 3 동 Onyang3-dong	8,663	536	683	621	564	756	734	877	780
온 양 4 동 Onyang4-dong	10,418	1,079	1,072	745	563	667	952	1,367	1,157
온 양 5 동 Onyang5-dong	7,870	538	821	757	537	532	452	763	859
온 양 6 동 Onyang6-dong	8,137	711	741	605	437	559	694	1,022	887

주1) : 외국인수 제외
 자료 : 기획감사담당관

4. Male Population By Age(5-year group)(cont'd)

Unit : Household, Person

5세 단위 별 (Population By 5-tear group)												
40-44세	45-49세	50-54세	55-59세	60-64세	65-69세	70-74세	75-79세	80-84세	85-89세	90-94세	95-99세	100세 이상
8,325	6,323	4,408	3,740	3,860	3,613	2,235	1,235	709	239	50	14	-
324	288	207	194	216	220	138	61	41	12	-	2	-
155	135	108	110	147	147	91	52	29	7	3	-	-
739	634	415	370	386	326	186	110	63	22	4	-	-
346	240	167	124	121	134	90	48	24	10	4	-	-
500	381	283	204	214	227	134	78	57	12	6	1	-
504	408	317	267	280	254	180	97	56	22	3	-	-
307	283	197	205	273	276	140	83	58	8	2	1	-
310	280	159	156	195	227	117	63	36	14	2	-	-
144	172	149	167	155	204	139	69	42	12	6	-	-
239	222	183	169	228	210	135	72	39	16	4	1	-
654	432	317	250	306	279	171	100	48	18	1	2	-
360	311	245	217	172	159	77	54	35	7	3	1	-
453	340	215	186	175	98	66	39	25	11	-	-	-
777	638	434	360	325	248	167	85	44	27	3	4	-
933	568	371	262	221	198	124	78	40	16	4	1	-
800	521	310	266	242	211	156	61	29	12	2	1	-
780	470	331	233	204	195	124	85	43	13	3	-	-

Note 1 : Excluding Number of Foreigner

Source : Planning and Audit Office

4. 연령별(5세계급) 여자인구(3-3)

단위 : 세대, 명

읍면동별 Eup & Myeon & Dong	5세 단위 별 (Population By 5-tear group)								
	합 계	0-4세	5-9세	10-14세	15-19세	20-24세	25-29세	30-34세	35-39세
2003	96,301	6,199	6,917	5,755	5,920	9,003	7,818	8,771	7,497
염 치 읍 Yeomchi-eup	4,215	340	251	178	229	344	445	329	275
송 악 면 Songak-myeon	1,873	57	82	83	117	125	93	61	93
배 방 면 Baebang-myeon	9,843	633	600	488	778	1,431	884	855	645
탕 정 면 Tangjeong-myeon	5,591	275	332	231	564	1,601	489	431	304
음 봉 면 Eumbong-myeon	6,168	549	418	295	343	557	642	659	476
둔 포 면 Dunpo-myeon	5,246	231	305	309	339	404	297	329	352
영 인 면 Yeongin-myeon	3,494	116	149	164	229	263	180	154	168
인 주 면 Inju-myeon	3,749	257	265	205	174	207	271	364	283
선 장 면 Seonjang-myeon	2,397	54	79	91	121	188	106	67	79
도 고 면 Dogo-myeon	2,877	74	140	162	174	208	149	117	169
신 창 면 Sinchang-myeon	7,031	533	586	419	351	475	618	779	564
온 양 1 동 Onyang1-dong	4,211	193	363	285	233	337	268	331	367
온 양 2 동 Onyang2-dong	4,460	186	366	338	291	357	306	395	420
온 양 3 동 Onyang3-dong	8,746	550	560	573	602	729	710	793	704
온 양 4 동 Onyang4-dong	10,356	1,006	1,026	730	475	707	1,032	1,346	989
온 양 5 동 Onyang5-dong	7,711	492	708	627	458	467	493	816	841
온 양 6 동 Onyang6-dong	8,333	653	687	577	442	603	835	945	768

주1) : 외국인수 제외
 자료 : 기획감사담당관

4. Female Population By Age(5-year group)(cont'd)

Unit : Household, Person

5세 단위 별 (Population By 5-tear group)												
40-44세	45-49세	50-54세	55-59세	60-64세	65-69세	70-74세	75-79세	80-84세	85-89세	90-94세	95-99세	100세 이상
7,172	5,886	4,456	3,994	4,667	4,460	3,321	2,139	1,408	644	223	42	9
266	254	195	211	270	245	153	97	78	40	13	2	-
127	141	117	133	168	161	141	86	52	20	14	2	-
666	599	439	374	398	405	278	182	117	48	22	1	-
244	175	161	131	153	158	139	103	51	37	10	2	-
400	350	240	207	266	260	235	140	80	33	14	3	1
442	376	307	284	345	324	262	161	119	41	14	2	3
249	244	221	209	326	302	231	145	83	42	12	6	1
238	210	151	199	226	258	215	105	72	32	13	4	-
149	168	171	157	196	237	180	126	124	66	31	7	-
197	189	170	188	271	258	181	112	71	34	12	1	-
499	413	320	266	338	339	223	156	87	52	11	1	1
377	308	252	192	221	181	124	89	64	17	7	1	1
434	347	232	193	190	137	110	83	47	22	6	-	-
793	653	449	407	361	312	226	143	112	52	14	3	-
775	530	370	306	292	302	204	135	77	41	10	2	1
680	466	343	283	328	263	185	130	84	32	11	4	-
636	463	318	254	318	318	234	146	90	35	9	1	1

Note 1 : Excluding Number of Foreigner

Source : Planning and Audit Office

5. 인 구 동 태¹⁾

Vital Statistics of Population

단위 : 명, 쌍

연 별 Year	출 생 Birth			사 망 Death			혼 인 (쌍) Marriage(Couple)	이 혼 (쌍) Divorce(Couple)
	계 Total	남 male	여 female	계 Total	남 male	여 female		
1992	1,945			1,103			1,290	154
1993	2,026			1,186			1,247	178
1994	2,088			1,267			1,306	194
1995	2,087			1,300			1,343	200
1996	2,516			1,232			1,540	253
1997	2,701			1,261			1,584	291
1998	2,864			1,235			1,364	339
1999	2,807			1,313			1,486	463
2000	2,919			1,304			1,407	517
2001	2,602			1,198			1,385	531
2002	2,325	1,142	1,183	1,275	710	565	1,443	689
2003	2,361	1,229	1,132	1,215	691	524	1,374	757

주1) : 통계수치는 지연신고 및 미신고들로 해마다 변경되므로 감안하여 활용해야함
 자료 : 통계청 『2003 인구동태통계연보』

5-1. 인구동태신고¹⁾

Notification For Vital Statistics of Population

단위 : 명, 쌍

Unit : Person, Couple

연 월 별 Year & Month	출 생			사 망			혼 인 (쌍) Marriage (Couple)	이 혼 (쌍) Divorce (Couple)
	Birth			Death				
	계 Total	남 male	여 female	계 Total	남 male	여 female		
2003	2,361	1,229	1,132	1,215	691	524	1,374	757
1 월	220	127	93	115	64	51	83	71
2 월	188	98	90	100	52	48	69	73
3 월	239	133	106	100	56	44	168	62
4 월	223	116	107	104	63	41	142	74
5 월	172	92	80	89	53	36	143	72
6 월	190	100	90	89	55	34	71	57
7 월	183	97	86	89	53	36	70	62
8 월	190	85	105	106	60	46	63	72
9 월	182	88	94	98	60	38	70	41
10 월	195	97	98	109	66	43	167	68
11 월	180	92	88	100	54	46	182	46
12월	199	104	95	116	55	61	146	59

주1) : 아산시 호적접수기관의 1차호적접수 현황임
자료 : 기획감사담당관

6. 인 구 이 동 ¹⁾

단위: 명, %

연 월 Year & Month	총 이 동 Total Migration				시군구 내		시군구 간
	전 입		전 출				전 입
	In-Migration	이동률 Rate	Out-Migration	이동률 Rate	Intra Shi & Gun	이동률 Rate	In-Migration
1999	29,925	16.46	29,738	16.36	12,179	6.70	6,164
2000	30,963	17.03	29,919	16.46	12,354	6.80	6,792
2001	33,475	18.41	32,435	17.84	13,701	7.54	7,454
2002	38,945	21.14	35,110	19.06	14,562	7.91	9,554
2003	37,281	20.24	36,207	19.66	14,423	7.83	8,366
1월 January	2,532	1.37	2,460	1.34	815	0.44	659
2월 February	3,240	1.76	3,444	1.87	1,167	0.63	777
3월 March	3,590	1.95	3,326	1.81	1,270	0.69	843
4월 April	3,744	2.03	2,929	1.59	1,218	0.66	808
5월 May	3,101	1.68	3,144	1.71	1,222	0.66	668
6월 June	2,740	1.49	2,724	1.48	1,105	0.60	577
7월 July	3,083	1.67	2,962	1.61	1,342	0.73	715
8월 August	3,013	1.64	2,776	1.51	1,221	0.66	649
9월 September	2,407	1.31	2,401	1.30	1,250	0.68	515
10월 October	3,255	1.77	3,470	1.88	1,302	0.71	626
11월 November	3,564	1.93	3,171	1.72	1,347	0.73	802
12월 December	3,012	1.64	3,400	1.85	1,164	0.63	727

주1) : 주민등록전출입신고에 의한 자료이며, 시군내이동은 전입인구를 기준으로 하였음.

자료: 주민자치과

6. Migration ¹⁾

Unit : Person, %

	Intra-Province		시 도 간 Inter-province				순 이 동	
	전 출	이 동 물	전 입	이 동 물	전 출	이 동 물	Net-Migration	이 동 물
이 동 물 Rate	Out-Migration	Rate	In-Migration	Rate	Out-Migration	Rate		Rate
3.39	7,056	3.88	11,582	6	10,503	6	197	0
3.74	7,301	4.02	11,817	6.50	10,264	5.65	1,044	0.57
4.10	7,650	4.21	12,320	6.78	11,084	6.10	1,040	0.57
5.19	8,778	4.77	14,829	8.05	11,770	6.39	3,835	2.08
4.54	9,991	5.42	14,492	7.87	11,793	6.40	1,074	0.58
0.36	861	0.47	1,058	0.57	784	0.43	72	0.04
0.42	1,006	0.55	1,296	0.70	1,271	0.69	- 204	- 0.11
0.46	859	0.47	1,477	0.80	1,197	0.65	264	0.14
0.44	712	0.39	1,718	0.93	999	0.54	815	0.44
0.36	859	0.47	1,211	0.66	1,063	0.58	- 43	- 0.02
0.31	704	0.38	1,058	0.57	915	0.50	16	0.01
0.39	704	0.38	1,026	0.56	916	0.50	121	0.07
0.35	585	0.32	1,143	0.62	970	0.53	237	0.13
0.28	531	0.29	642	0.35	620	0.34	6	0.00
0.34	1,143	0.62	1,327	0.72	1,025	0.56	- 215	- 0.12
0.44	870	0.47	1,415	0.77	954	0.52	393	0.21
0.39	1,157	0.63	1,121	0.61	1,079	0.59	- 388	- 0.21

Note1) : Derived From Resident Registration

Source : Resident Self-governing division

7. 주요국적별 외국인 등록현황(3-1)

단위 : 명

읍면동별 Eup & Myeon & Dong	총 계 Grand Total			일 본 Japan			계 Total
	계 Total	남 Male	여 Female	계 Total	남 Male	여 Female	
2003	3,738	2,588	1,150	269	77	192	63
염 치 읍 Yeomchi-eup	66	39	27	3	-	3	1
송 악 면 Songak-myeon	14	6	8	1	-	1	1
배 방 면 Baebang-myeon	246	136	110	13	2	11	5
탕 정 면 Tangjeong-myeon	432	229	203	195	62	133	17
음 봉 면 Eumbong-myeon	609	448	161	22	5	17	-
둔 포 면 Dunpo-myeon	500	386	114	6	3	3	-
영 인 면 Yeongin-myeon	397	333	64	2	-	2	-
인 주 면 Inju-myeon	116	87	29	3	-	3	-
선 장 면 Seonjang-myeon	262	212	50	1	-	1	-
도 고 면 Dogo-myeon	74	65	9	-	-	-	1
신 창 면 Sinchang-myeon	419	328	91	2	2	-	31
온 양 1 동 Onyang1-dong	118	49	69	5	1	4	2
온 양 2 동 Onyang2-dong	32	8	24	-	-	-	2
온 양 3 동 Onyang3-dong	123	77	46	6	-	6	-
온 양 4 동 Onyang4-dong	203	131	72	5	2	3	2
온 양 5 동 Onyang5-dong	63	27	36	3	-	3	-
온 양 6 동 Onyang6-dong	64	27	37	2	-	2	1

자료 : 종합 민 원 실

7. Registered Foreigners By Nationality(Cont'd)

Unit : Person

미 국 United States		대 만 Taiwan			중 국 China			필리핀 Philippine		
남 Male	여 Female	계 Total	남 Male	여 Female	계 Total	남 Male	여 Female	계 Total	남 Male	여 Female
37	26	113	60	53	676	480	196	219	155	64
-	1	1	-	1	6	4	2	8	2	6
1	-	-	-	-	-	-	-	-	-	-
2	3	5	3	2	59	21	38	13	8	5
7	10	3	1	2	64	56	8	10	10	-
-	-	-	-	-	71	43	28	53	41	12
-	-	6	2	4	78	56	22	34	24	10
-	-	-	-	-	80	72	8	14	11	3
-	-	4	3	1	20	14	6	1	-	1
-	-	2	2	-	70	59	11	11	9	2
1	-	-	-	-	20	15	5	2	1	1
19	12	9	6	3	94	73	21	42	36	6
2	-	52	30	22	4	-	4	1	-	1
2	-	12	4	8	1	-	1	-	-	-
-	-	12	6	6	35	26	9	1	-	1
2	-	1	-	1	40	29	11	23	13	10
-	-	6	3	3	11	2	9	1	-	1
1	-	-	-	-	23	10	13	5	-	5

Source : Department of Public Grievance

7. 주요국적별 외국인 등록현황(3-2)

단위 : 명

읍면동별 Eup & Myeon & Dong	인도네시아 Indonesia			베트남 Vietnam			방글라데시 Bangladesh	
	계 Total	남 Male	여 Female	계 Total	남 Male	여 Female	계 Total	남 Male
2003	647	554	93	204	144	60	36	36
염 치 읍 Yeomchi-eup	5	5	-	12	7	5	1	1
송 악 면 Songak-myeon	2	-	2	-	-	-	-	-
배 방 면 Baebang-myeon	16	13	3	3	2	1	1	1
탕 정 면 Tangjeong-myeon	24	21	3	27	7	20	-	-
음 봉 면 Eumbong-myeon	120	92	28	29	17	12	11	11
둔 포 면 Dunpo-myeon	100	89	11	30	21	9	3	3
영 인 면 Yeongin-myeon	138	123	15	16	16	-	6	6
인 주 면 Inju-myeon	13	13	-	10	8	2	2	2
선 장 면 Seonjang-myeon	96	83	13	16	13	3	1	1
도 고 면 Dogo-myeon	20	20	-	9	9	-	-	-
신 창 면 Sinchang-myeon	65	59	6	29	28	1	5	5
온 양 1 동 Onyang1-dong	-	-	-	-	-	-	1	1
온 양 2 동 Onyang2-dong	1	-	1	-	-	-	-	-
온 양 3 동 Onyang3-dong	10	10	-	2	1	1	-	-
온 양 4 동 Onyang4-dong	31	24	7	20	15	5	5	5
온 양 5 동 Onyang5-dong	6	2	4	-	-	-	-	-
온 양 6 동 Onyang6-dong	-	-	-	1	-	1	-	-

자료 : 종합 민 원 실

7. Registered Foreigners By Nationality(Cont'd)

Unit : Person

여 Female	태 국 Thailand			스리랑카 Sri Lanka			파키스탄 Pakistan		
	계 Total	남 Male	여 Female	계 Total	남 Male	여 Female	계 Total	남 Male	여 Female
-	294	205	89	62	62	-	41	41	-
-	4	3	1	-	-	-	-	-	-
-	1	-	1	-	-	-	-	-	-
-	14	12	2	6	6	-	-	-	-
-	8	6	2	7	7	-	5	5	-
-	89	67	22	25	25	-	22	22	-
-	97	67	30	1	1	-	4	4	-
-	27	15	12	6	6	-	-	-	-
-	20	14	6	-	-	-	3	3	-
-	7	4	3	-	-	-	-	-	-
-	4	4	-	-	-	-	-	-	-
-	1	-	1	7	7	-	2	2	-
-	2	-	2	-	-	-	-	-	-
-	-	-	-	-	-	-	-	-	-
-	4	2	2	-	-	-	-	-	-
-	8	6	2	10	10	-	4	4	-
-	4	3	1	-	-	-	-	-	-
-	4	2	2	-	-	-	1	1	-

Source : Department of Public Grievance

7. 주요국적별 외국인 등록현황(3-3)

단위 : 명

읍면동별 Eup & Myeon & Dong	우즈베키스탄 Uzbekistan			캐나다 Canada			계 Total	
	계 Total	남 Male	여 Female	계 Total	남 Male	여 Female		
2003	59	46	-	13	11	8	3	8
염 치 읍 Yeomchi-eup	-	-	-	1	1	-	-	-
송 악 면 Songak-myeon	-	-	-	-	-	-	-	-
배 방 면 Baebang-myeon	18	10	8	3	2	1	-	-
탕 정 면 Tangjeong-myeon	1	1	-	1	1	-	-	1
음 봉 면 Eumbong-myeon	25	23	2	1	1	-	-	-
둔 포 면 Dunpo-myeon	11	11	-	-	-	-	-	6
영 인 면 Yeongin-myeon	-	-	-	-	-	-	-	-
인 주 면 Inju-myeon	-	-	-	-	-	-	-	-
선 장 면 Seonjang-myeon	-	-	-	-	-	-	-	-
도 고 면 Dogo-myeon	-	-	-	-	-	-	-	-
신 창 면 Sinchang-myeon	-	-	-	-	-	-	-	-
온 양 1 동 Onyang1-dong	3	1	2	2	-	2	-	-
온 양 2 동 Onyang2-dong	-	-	-	-	-	-	-	-
온 양 3 동 Onyang3-dong	-	-	-	-	-	-	-	1
온 양 4 동 Onyang4-dong	1	-	1	3	3	-	-	-
온 양 5 동 Onyang5-dong	-	-	-	-	-	-	-	-
온 양 6 동 Onyang6-dong	-	-	-	-	-	-	-	-

자료 : 종합 민 원 실

7. Registered Foreigners By Nationality(Cont'd)

Unit : Person

독 일 Germany		네 팔 Nepal			러 시 아 russia			기 타 Others		
남 Male	여 Female	계 Total	남 Male	여 Female	계 Total	남 Male	여 Female	계 Total	남 Male	여 Female
8	-	33	19	14	9	3	6	119	82	37
-	-	-	-	-	-	-	-	-	-	-
-	-	-	-	-	-	-	-	1	-	1
-	-	4	2	2	1	1	-	29	10	19
1	-	6	4	2	3	2	1	16	9	7
-	-	-	-	-	-	-	-	15	15	-
6	-	-	-	-	-	-	-	2	2	-
-	-	-	-	-	-	-	-	-	-	-
-	-	-	-	-	-	-	-	1	1	-
-	-	-	-	-	-	-	-	-	-	-
-	-	-	-	-	-	-	-	7	3	4
-	-	20	10	10	-	-	-	26	23	3
-	-	-	-	-	3	-	3	3	3	-
-	-	-	-	-	-	-	-	2	2	-
1	-	-	-	-	-	-	-	4	2	2
-	-	3	3	-	1	-	1	6	6	-
-	-	-	-	-	-	-	-	1	-	1
-	-	-	-	-	1	-	1	6	6	-

Source : Department of Public Grievance

노동

LABOR

1. 노동조합
2. 산업연맹별 노동조합



1. 노동조합

단위 : 개, 명

연 별 산업연맹별 Year & Union of Industry	계 Total				단위노동조합
	조합수 Unions	조합원 Union Membership			조합수 Unions
		계 Total	남 Male	여 Female	
2003	38	3,773	2,938	835	35
섬 유 Textile	-	-	-	-	-
광 산 Mining	-	-	-	-	-
외국기관 Foreign institution	-	-	-	-	-
통 신 Communication	-	-	-	-	-
항 운 Port & Trans.	-	-	-	-	-
금 용 Financial Institution	-	-	-	-	-
화 학 Chemistry	9	953	734	219	8
금 속 Metal Industry	19	1,551	1,342	209	18
연 합 Federation	2	160	31	129	2
출 판 Publication	-	-	-	-	-
자 동 차 Automobile Transport	2	157	157	-	2
관 광 Tourist Industry	-	-	-	-	-
택 시 Taxi	3	57	57	-	3
고 무 Rubber	-	-	-	-	-
사 무 Clerical & Finance	-	-	-	-	-
언 론 Press	-	-	-	-	-
병 원 Hospital	-	-	-	-	-
대 학 University	1	56	45	11	-
건 설 Construction	-	-	-	-	-
전문기술 Skilled Personnel	-	-	-	-	-
도시철도 Urban Trainsition	-	-	-	-	-
공공서비스 Public Service	-	-	-	-	-
금속산업 Metal Industry	-	-	-	-	-
상 업 Commerce	-	-	-	-	-
아 파트 Aparment	-	-	-	-	-
기 타 Others	2	839	572	267	2

자료 : 지역 경제 과

1. Labor Union

Unit : No. of unions , Person

Unit Unions			지부 또는 분회등 Chapter & Branches			
조합원 Union Membership			조합수 Unions	조합원 Union membership		
계 Total	남 Male	여 Female		계 Total	남 Male	여 Female
3,483	2,776	707	3	290	162	128
-	-	-	-	-	-	-
-	-	-	-	-	-	-
-	-	-	-	-	-	-
-	-	-	-	-	-	-
-	-	-	-	-	-	-
743	634	109	1	210	100	110
1,527	1,325	202	1	24	17	7
160	31	129	-	-	-	-
-	-	-	-	-	-	-
157	157	-	-	-	-	-
-	-	-	-	-	-	-
57	57	-	-	-	-	-
-	-	-	-	-	-	-
-	-	-	-	-	-	-
-	-	-	-	-	-	-
-	-	-	1	56	45	11
-	-	-	-	-	-	-
-	-	-	-	-	-	-
-	-	-	-	-	-	-
-	-	-	-	-	-	-
-	-	-	-	-	-	-
-	-	-	-	-	-	-
839	572	267	-	-	-	-

Source : Regional Economy Division

2. 산업연맹별 노동조합

단위 : 개, 명

연 별 Year	합 계 Total		섬 유 Textile		광 산 Mining		외국기관 Foreign Institution	
	조합수 Unions	조합원수 Union Membership	조합수 Unions	조합원수 Union Membership	조합수 Unions	조합원수 Union Membership	조합수 Unions	조합원수 Union Membership
	2002	57	4,870	1	2	-	-	-
2003	38	3,773	-	-	-	-	-	-

연 별 Year	금 속 Metal Industry		연 합 Federation		출 판 Publication		자동차 Auto-mo- bile Manufacture	
	조합수 Unions	조합원수 Union Membership	조합수 Unions	조합원수 Union Membership	조합수 Unions	조합원수 Union Membership	조합수 Unions	조합원수 Union Membership
	2002	18	1,581	2	160	-	-	2
2003	19	1,551	2	160	-	-	2	157

연 별 Year	언 론 Press Media		병 원 Hospital		대 학 University		건 설 Construction	
	조합수 Unions	조합원수 Union Membership	조합수 Unions	조합원수 Union Membership	조합수 Unions	조합원수 Union Membership	조합수 Unions	조합원수 Union Membership
	2002	18	1,581	2	160	-	-	2
2003	-	-	-	-	1	56	-	-

연 별 Year	상 업 Commerce		아파트 Apartment		기 타 Others	
	조합수 Unions	조합원수 Union Membership	조합수 Unions	조합원수 Union Membership	조합수 Unions	조합원수 Union Membership
	2002	-	-	-	-	-
2003	-	-	-	-	2	839

자료 : 지역 경제 과

2. Labor Unions By Industry Federation

Unit : No. of Unions , Person

통 신 Post & Tele.		항 운 Port & Trans.		금 융 Financial Institution		화 학 Chemistry	
조합수 Unions	조합원수 Union Membership	조합수 Unions	조합원수 Union Membership	조합수 Unions	조합원수 Union Membership	조합수 Unions	조합원수 Union Membership
-	-	-	-	-	-	8	962
-	-	-	-	-	-	9	953

관 광 Tourist Industry		택 시 Taxi		고 무 Rubber		사 무 Clerical & Finance	
조합수 Unions	조합원수 Union Membership	조합수 Unions	조합원수 Union Membership	조합수 Unions	조합원수 Union Membership	조합수 Unions	조합원수 Union Membership
-	-	2	55	-	-	-	-
-	-	3	57	-	-	-	-

전문기술 Pro Tech		도시철도		공공서비스 Public Service		금속산업 Metal Industry	
조합수 Unions	조합원수 Union Membership	조합수 Unions	조합원수 Union Membership	조합수 Unions	조합원수 Union Membership	조합수 Unions	조합원수 Union Membership
-	-	2	55	-	-	-	-
-	-	-	-	-	-	-	-

Source : Regional Economy Division

사 업 체

SUMMARY TABLE OF ESTABLISHMET

1. 산업대 분류별 사업체 총괄
2. 종사자 규모별 사업체수 및 종사자수
3. 산업별 사업체수 및 종사자수



1. 산업대분류별 사업체총괄

단위 : 개소, 명

연 별 대분류별 Year & Industrial Classification	합 계 Total		조직형태별 Type of Organization		
	사업체수 Estab.	종사자수 Workers	개 인 Individual		회사법인 Company
			사업체수 Estab.	종사자수 Workers	사업체수 Estab.
1999	10,198	57,898	8,909	20,445	560
2000	10,248	55,744	8,912	19,111	575
2001	9,956	59,076	8,557	19,977	622
2002	10,044	63,062	8,561	20,648	683
2003	10,418	66,417	8,726	21,643	836
농업 및 임업 Agriculture, Hunting & forestry	16	183	-	-	7
어업 Fishing	1	5	-	-	-
광업 Mining & Quarrying	11	186	4	34	7
제조업 Manufacturing	1,127	31,748	694	3,196	422
전기·가스·수도사업 Electricity, Gas And water Supply	3	227	-	-	1
건설업 Construction	234	1,832	132	612	101
도·소매 및 소비자용품 수리업 Wholesale & Retail Trade repair of motor vehicles, motorcycles & personal & household goods	2,672	6,479	2,552	5,383	100
숙박 및 음식점업 Hotels And Restaurants	2,528	7,035	2,508	6,311	19
운수업 Transport	724	1,897	671	803	46
통신업 Communications	28	435	10	32	2
금융, 보험업 Financial Intermediation	121	1,674	15	25	47
부동산, 임대업 Real Estate, Renting	283	903	221	341	22
사업서비스업 Business Activities	168	1,151	134	514	29
행정, 국방 등 Public Adm. & Defence	58	1,656	-	-	-
교육서비스업 Education	372	5,206	237	1,009	4
보건, 복지업 Health And Social Work	217	1,703	161	942	-
오락, 문화 등 Entertainment & Culture	446	1,099	428	785	7
공공, 개인 서비스업 Other Community, Social & Personal Service Activities	1,409	2,998	959	1,656	22

주) 2003년자료는 2002기준 사업체기초통계조사 결과 자료임

자료 : 기획감사담당관

1. Summary Table of Establishments By Sections

Unit : Each, Person

Corporation		회사외법인		비법인		단독		공장,지사		본사,본점	
		Other Juridical		Non Juridical		A Single		Factory, Office		Head Office	
종사자수	사업체수	종사자수	사업체수	종사자수	사업체수	종사자수	사업체수	종사자수	사업체수	종사자수	사업체수
Workers	Estab.	Workers	Estab.	Workers	Estab.	Workers	Estab.	Workers	Estab.	Workers	Estab.
30,636	466	6,149	263	668	9,773	36,553	402	20,936	23	409	
28,667	432	7,151	329	815	9,952	38,246	275	15,383	21	2,115	
31,140	447	7,156	330	803	9,609	40,719	311	16,290	36	2,067	
33,146	410	8,162	390	1,106	9,647	42,882	340	17,428	57	2,752	
34,752	601	9,135	255	887	508	14,679	288	17,801	40	2,272	
81	4	82	5	20	6	43	1	38	-	-	
-	1	5	-	-	-	-	-	-	-	-	
152	-	-	-	-	5	86	2	66	-	-	
28,101	11	451	-	-	274	11,356	122	14,701	26	2,044	
103	2	124	-	-	1	103	-	-	-	-	
1,219	1	1	-	-	93	760	6	451	2	8	
1,020	18	68	2	8	47	383	49	519	4	118	
715	1	9	-	-	4	132	14	560	1	23	
1,024	6	59	1	11	18	711	25	256	3	57	
117	16	286	-	-	-	-	2	117	-	-	
813	59	836	-	-	7	56	39	754	1	3	
258	5	31	35	273	7	150	13	104	2	4	
511	4	94	1	32	22	427	6	69	1	15	
-	58	1,656	-	-	-	-	-	-	-	-	
124	124	4,037	7	36	1	25	3	99	-	-	
-	47	730	9	31	-	-	-	-	-	-	
182	9	129	2	3	6	173	1	9	-	-	
332	235	537	193	473	17	274	5	58	-	-	

Note : The Data of 2003 Is Based On Statiscal Data Valid As of The Year 2002

Source : Planning and Audit Office

2. 종사자규모별 사업체수 및 종사자수

단위 : 개소, 명

연 별 Year	합 계 Total		1 - 4명		5 - 9명		10 - 19명	
	사업체수	종사자수	사업체수	종사자수	사업체수	종사자수	사업체수	종사자수
	Estab.	Workers	Estab.	Workers	Estab.	Workers	Estab.	Workers
1999	10,054	53,194	8,872	15,920	588	3,697	224	3,061
2000	10,248	55,744	9,041	15,749	581	3,628	248	3,361
2001	9,956	59,076	8,523	15,301	745	4,666	280	3,892
2002	10,044	63,062	8,471	14,847	795	5,053	342	4,690
2003	10,418	66,417	8,702	15,987	863	5,470	381	5,196

주) 2003년자료는 2002기준 사업체기초통계조사 결과 자료임

자료 : 기획감사담당관

2. No. of Establishment And Persons Engaged By Size of Workers

Unit : Each, Person

20 - 49명		50 - 99명		100 - 299명		300 - 499명		500 - 999명		1,000 이상	
사업체수	종사자수	사업체수	종사자수	사업체수	종사자수	사업체수	종사자수	사업체수	종사자수	사업체수	종사자수
Estab.	Workers	Estab.	Workers	Estab.	Workers	Estab.	Workers	Estab.	Workers	Estab.	Workers
232	6,945	81	5,530	45	7,269	8	3,360	1	1998	3	7,412
224	6,964	88	6,029	53	8,196	8	3,225	1	507	4	8,085
242	7,607	95	6,617	58	9,236	8	3,069	2	1,191	3	7,497
265	8,129	91	6,330	66	10,950	5	2,001	6	4,197	3	6,865
292	8,889	101	6,885	65	10,973	6	2,281	5	3,854	3	6,882

Note : The Data of 2003 Is Based On Statistical Data Valid As of The Year 2002

Source : Planning and Audit Office

3. 산업별 사업체수 및 종사자수(2-1)

단위 : 개소, 명

연 별 읍면동별 Year Eup & Myeon & Dong	합 계 Total		농림수렵업 Agriculture, Hunting And forestry		어 업 Fishing	
	사업체수 Estab.	종사자수 Workers	사업체수 Estab.	종사자수 Workers	사업체수 Estab.	종사자수 Workers
	2001	9,956	59,076	17	194	-
2002	10,044	63,062	17	186	1	2
2003	10,418	65,399	16	91	1	-
염 치 읍 Yeomchi-eup	252	1,558	2	×	-	-
송 악 면 Songak-myeon	151	480	3	22	-	-
배 방 면 Baebang-myeon	836	7,447	1	×	-	-
탕 정 면 Tangjeong-myeon	227	5,458	-	-	-	-
음 봉 면 Eumbong-myeon	498	6,177	2	×	-	-
둔 포 면 Dunpo-myeon	723	5,394	-	-	1	×
영 인 면 Yeongin-myeon	350	3,130	-	-	-	-
인 주 면 Inju-myeon	389	3,881	1	×	-	-
선 장 면 Seonjang-myeon	186	1,382	1	×	-	-
도 고 면 Dogo-myeon	315	1,291	-	-	-	-
신 창 면 Sinchang-myeon	512	5,244	1	×	-	-
온 양 1동 Onyang1-dong	2,158	8,747	-	-	-	-
온 양 2동 Onyang2-dong	905	2,221	-	-	-	-
온 양 3동 Onyang3-dong	1,287	5,032	3	69	-	-
온 양 4동 Onyang4-dong	646	3,715	-	-	-	-
온 양 5동 Onyang5-dong	549	1,843	-	-	-	-
온 양 6동 Onyang6-dong	434	2,399	2	×	-	-

주) 2003년자료는 2002기준 사업체기초통계조사 결과 자료임

『×』 : 2개이하 사업체로 비밀보호 위해 수치 대신 표기

자료 : 기획감사담당관

3. No. of Establishments And Employees By Industry(Cont'd)

Unit : Each, Person

광업		제조업		전기·가스·수도		건설업		도소매, 소비자용품수리업	
Mining & Quarrying		Manufacturing		Electric, Gas And Water Supply		Construction		Wholesale And Retail Trade; Repair of Motor Vehicles, Motorcycle And Personal And Household Goods	
사업체수 Estab.	종사자수 Workers	사업체수 Estab.	종사자수 Workers	사업체수 Estab.	종사자수 Workers	사업체수 Estab.	종사자수 Workers	사업체수 Estab.	종사자수 Workers
13	178	978	28,688	3	183	221	1,221	2,662	5,915
13	194	1,051	30,854	4	263	213	1,633	2,591	6,112
11	80	1,127	31,748	3	-	234	1,822	2,672	6,479
2	×	51	721	-	-	3	16	54	180
-	-	16	160	-	-	-	-	26	49
2	×	91	4,019	-	-	14	509	207	534
-	-	27	4,159	-	-	1	×	38	81
1	×	123	4,954	1	×	7	24	79	170
-	-	167	4,101	-	-	15	50	165	279
4	80	84	2,258	-	-	5	40	78	205
1	×	43	2,871	-	-	6	13	77	160
-	-	33	823	-	-	4	20	35	51
-	-	42	365	-	-	7	32	82	160
-	-	80	3,519	1	×	4	43	93	202
-	-	102	318	-	-	49	252	769	2,032
-	-	36	78	-	-	12	55	226	402
1	×	98	293	1	×	66	502	363	903
-	-	64	1,645	-	-	18	127	166	485
-	-	33	157	-	-	14	88	99	322
-	-	37	1,307	-	-	9	51	115	264

Note : The Data of 2003 Is Based On Statistical Data Valid As of The Year 2002

Source : Planning And Audit Office

3. 산업별 사업체수 및 종사자수(2-2)

단위 : 개소, 명

연 별 읍면동별 Year Eup & Myeon & Dong	숙박 및 음식점업 Hotels And Restaurants		운수, 창고 및 통신업 Transport, Stroage And Communications		금융, 보험업 Financlal Intermediation		부동산,임대, Real Estate, Business
	사업체수 Estab.	종사자수 Workers	사업체수 Estab.	종사자수 Workers	사업체수 Estab.	종사자수 Workers	사업체수 Estab.
	2001	2,507	6,406	605	1,953	111	1,777
2002	2,483	6,589	797	2,175	106	1,419	387
2003	2,528	7,035	752	2,212	121	1,617	451
염 치 읍 Yeomchi-eup	58	178	24	62	3	46	2
송 약 면 Songak-myeon	45	90	12	10	1	×	2
배 방 면 Baebang-myeon	195	448	47	105	9	97	59
탕 정 면 Tangjeong-myeon	60	184	9	8	5	36	18
음 봉 면 Eumbong-myeon	145	454	7	27	5	38	15
둔 포 면 Dunpo-myeon	144	315	44	56	8	89	23
영 인 면 Yeongin-myeon	64	145	25	28	1	×	6
인 주 면 Inju-myeon	96	214	58	280	4	32	18
선 장 면 Seonjang-myeon	34	98	18	32	3	26	2
도 고 면 Dogo-myeon	88	397	14	24	4	36	5
신 창 면 Sinchang-myeon	127	358	52	55	4	31	17
온 양 1동 Onyang1-dong	603	2,065	45	274	50	928	106
온 양 2동 Onyang2-dong	295	699	42	66	7	151	39
온 양 3동 Onyang3-dong	284	675	102	603	9	83	63
온 양 4동 Onyang4-dong	111	306	93	179	3	5	32
온 양 5동 Onyang5-dong	101	258	100	302	3	19	25
온 양 6동 Onyang6-dong	78	151	60	101	2	×	19

주) 2003년자료는 2002기준 사업체기초통계조사 결과 자료임

『×』 : 2개이하 사업체로 비밀보호 위해 수치 대신 표기

자료 : 기획감사담당관

3. No. of Establishments And Employees By Industry(Cont'd)

Unit : Each, Person

사업서비스업 Renting And Activities	공공행정,국방및사회보장 Public Administration& Defence Compulsory Social Security		교육서비스업 Education		보건및, 사회복지사업 Health And Social Work		기타공공,사회,개인서비스 Other Community, Social & Personal Service Activities		
	사업체수 Estab.	종사자수 Workers	사업체수 Estab.	종사자수 Workers	사업체수 Estab.	종사자수 Workers	사업체수 Estab.	종사자수 Workers	
	1,895	59	1,498	339	4,154	200	1,539	1,803	3,475
	1,572	62	1,827	372	5,230	604	2,357	1,343	2,649
	1,680	58	1,633	372	5,206	217	1,700	1,855	4,096
	×	5	85	8	110	1	×	39	160
	×	3	23	6	76	3	7	34	43
	216	3	33	44	1,011	11	130	153	345
	42	3	28	18	836	5	20	43	64
	51	3	30	20	123	10	92	80	214
	31	3	46	31	204	15	55	107	168
	50	3	28	12	87	4	46	64	163
	24	3	62	14	108	6	27	62	90
	×	4	44	9	84	7	73	36	131
	7	3	28	6	81	5	27	59	134
	51	3	29	16	692	7	46	107	218
	470	8	957	38	419	61	377	327	655
	118	3	34	29	113	31	152	185	353
	315	3	91	40	473	16	445	238	580
	173	3	69	24	234	15	103	117	389
	77	3	46	37	272	14	66	120	236
	55	2	×	20	283	6	34	84	153

Note : The Data of 2003 Is Based On Statistical Data Valid As of The Year 2002

Source : Planning And Audit Office

농림수산업

AGRICULTURE, FORESTRY AND FISHERY

1. 농가 및 농가인구
2. 경지 규모별 농가
3. 경지면적
4. 농업진흥지역지정
5. 농업기반 공사
6. 식량작물 생산량(정곡)
 - 6-1. 미곡(정곡)
 - 6-2. 맥류(정곡)
 - 6-3. 잡곡
 - 6-4. 두류
 - 6-5. 서류
7. 채소류 생산량
8. 특용작물 생산량
9. 과실류 생산량
10. 추곡수매 실적
11. 하곡수매 실적
12. 정부관리 양곡보관창고
13. 농업협동조합
 - 13-1. 산림조합
14. 농업용 기구 및 기계보유
15. 비료공급
16. 가축사육 가구 및 마리
17. 가축 전염병 발생
18. 가축 전염병 예방주사 실시
19. 수의사 분포
20. 도축검사
21. 배합사료 생산
22. 소유별 임야면적
23. 임상별 산림면적
24. 임상별 임목축적
25. 임산물 생산량
26. 사방사업
27. 조립
28. 산림피해
29. 어가 및 어가인구
30. 어선 보유
31. 수산물 어획고



1. 농가 및 농가인구

단위 : 가구.명

연 별 Year	농 가 Number of Farm Households			
	계 Total	전 업 Full - Time	1 종 겸업 Class. 1 Part - Pime	2 종 겸업 Class. 2 Part - Time
1989
1990
1991
1992
1993
1994
1995
1996
1997	12,852
1998	12,564
1999	12,325
2000	12,606	7,288	2,496	2,822
2001	11,826
2002	11,276
2003	11,221

주1) 1종겸업은 연간총수입중 농업수입이 50%이상인 농가. 2종겸업은 50%미만인 농가

1. Farm Housholds And Farm Population

Unit : Household , Person

농가인구 Farm Populations		
합계 Total	남 Male	여 Female
....
....
....
....
....
....
....
....
....
....
44,374	21,150	23,224
41,570	19,637	21,933
42,502	20,955	21,547
40,743	20,442	20,301
36,400	17,652	18,748
36,291	17,858	18,433
35,946	17,805	18,141

Note 1) Class 1 Part-time : The Household whose agricultural income is more than 50% of total annual income

Class 2 Part-time : The Household whose agricultural income is less than 50% of total annual income

2. 경지규모별 농가

단위 : 가구

연 별 읍면동별 Year Eup & Myeon & Dong	합 계 Total	경지없는 농가수 Number of Non- Crop Households	0.5ha 미만 Less Than 0.5ha
1999	11,831	185	2,473
2000	12,425	177	2,978
2001	14,762	-	5,798
2002	14,692	-	5,973
2003	11,221	-	4,559
염 치 읍 Yeomchi-eup	632	-	274
송 악 면 Songak-myeon	522	-	273
배 방 면 Baebang-myeon	1,108	-	494
탕 정 면 Tangjeong-myeon	446	-	170
음 봉 면 Eumbong-myeon	969	-	368
둔 포 면 Dunpo-myeon	1,263	-	399
영 인 면 Yeongin-myeon	1,063	-	317
인 주 면 Inju-myeon	857	-	291
선 장 면 Seonjang-myeon	785	-	193
도 고 면 Dogo-myeon	768	-	275
신 창 면 Sinchang-myeon	983	-	346
온 양 1 동 Onyang1-dong	369	-	266
온 양 2 동 Onyang2-dong	-	-	-
온 양 3 동 Onyang3-dong	403	-	257
온 양 4 동 Onyang4-dong	358	-	230
온 양 5 동 Onyang5-dong	419	-	225
온 양 6 동 Onyang6-dong	276	-	181

자료 : 농정 과

2. Farm Households By Size of Cultivated Land

Unit : Household

0.5ha 이상~ 1.0ha 미만 0.5 And Over Less Than 1.0	1.0ha 이상~ 2.0ha 미만 1.0 And Over Less Than 2.0	2.0ha 이상~ 3.0ha 미만 2.0 And Over Less Than 3.0	3.0ha 이상~ 3.0 And Over
3,110	3,809	1,375	879
3,261	3,786	1,444	779
4,280	3,394	874	416
4,248	3,217	852	402
3,248	2,415	682	317
186	136	23	13
175	66	6	2
334	221	38	21
125	110	28	13
298	235	45	23
369	303	123	69
312	279	116	39
254	225	60	27
216	240	90	46
224	213	41	15
286	253	69	29
93	3	5	2
-	-	-	-
108	28	9	1
91	24	7	6
116	56	14	8
61	23	8	3

3. 경 지 면 적 Area of Cultivated Land

단위 : ha

연 별 읍면동별 Year Eup & Myeon & Dong	합 계 Total	논 Rice Paddies	밭 Dry Fields	가구당 경지면적(ha) Cultivated Land Per Farm	
				계 Total	논 Rice Paddies
				1999	19,785
2000	19,775	13,400	6,375	2	1
2001	20,317.4	14,086.4	6,231.0	1.4	1.0
2002	20,216.0	14,035.0	6,181.0	1.4	1.0
2003	20,102.0	13,971.2	6,130.8	1.79	1.25
염 치 읍 Yeomchi-eup	1,323.8	898.5	425.4	2.09	1.42
송 악 면 Songak-myeon	938.7	564.2	374.5	1.80	1.08
배 방 면 Baebang-myeon	1,609.9	1,043.9	566.0	1.45	0.94
탕 정 면 Tangjeong-myeon	970.1	615.7	354.4	2.18	1.38
음 봉 면 Eumbong-myeon	1,790.5	1,128.5	662.0	1.85	1.16
둔 포 면 Dunpo-myeon	2,228.6	1,596.3	632.3	1.76	1.26
영 인 면 Yeongin-myeon	2,246.2	1,667.9	578.3	2.11	1.57
인 주 면 Inju-myeon	1,850.0	1,383.8	466.2	2.31	1.76
선 장 면 Seonjang-myeon	2,105.6	1,789.6	316.0	2.68	2.28
도 고 면 Dogo-myeon	1,311.6	842.9	468.6	1.71	1.10
신 창 면 Sinchang-myeon	1,935.6	1,231.8	703.8	1.97	1.25
온 양 1 동 Onyang1-dong	31.4	15.0	16.4	0.09	0.04
온 양 2 동 Onyang2-dong					
온 양 3 동 Onyang3-dong	478.2	399.3	78.9	1.19	0.99
온 양 4 동 Onyang4-dong	385.8	223.2	162.7	1.08	0.62
온 양 5 동 Onyang5-dong	425.3	218.6	206.8	1.02	0.52
온 양 6 동 Onyang6-dong	470.8	352.2	118.6	1.71	1.28

자료 : 농 정 과

4. 농업진흥지역지정 Designated Area of Agricultural Promotion

Unit : ha

Household	합 계 Total		농업진흥지역지정 Total		농업보호구역 Agricultural Conservation Area	
	필 지 수 Field Number	면 적 Area	필 지 수 Field Number	면 적 Area	필 지 수 Field Number	면 적 Area
1	66,432	14,039	43,638	10,312	22,794	3,727
1	81,890	15,290	56,439	11,499	25,451	3,791
0.4	81,679.0	15,279.0	54,487.0	11,485.0	27,192.0	3,794.0
0.4	81,555.0	15,279.4	56,374.0	11,482.3	25,181.0	3,797.1
0.55	80,449	151,884.5	55,474	114,846.7	24,975	37,037.8
0.67	5,180	10,473.2	4,250	8,913.7	930	1,559.5
0.72	7,609	9,573.7	1,826	2,929.9	5,783	6,643.8
0.51	5,571	8,752.6	4,996	7,878.6	575	874.0
0.79	3,950	6,594.0	2,910	5,058.3	1,040	1,535.7
0.68	8,978	15,801.2	4,306	7,916.7	4,672	7,884.5
0.50	10,029	20,547.4	8,035	17,244.9	1,994	3,302.5
0.54	10,592	21,299.7	8,096	17,111.3	2,496	4,188.4
0.54	7,402	14,384.8	5,848	12,000.1	1,554	2,384.7
0.40	6,506	19,136.5	5,726	17,861.6	780	1,274.9
0.61	6,644	10,740.5	3,805	6,732.8	2,839	4,007.7
0.72	7,988	14,580.9	5,676	11,198.8	2,312	3,382.1
0.04	-	-	-	-	-	-
0.20	-	-	-	-	-	-
0.45	-	-	-	-	-	-
0.49	-	-	-	-	-	-
0.43	-	-	-	-	-	-

Source : Agriculture And Livestock Industry Division

5. 농업기반공사 (Korea Agricultural Rural Infrastructure Corporation)

단위 : ha, 천 원

연 별 읍면동별 Year Eup & Myeon & Dong	혜택면적 Related Area	수혜자수 Related Members	예 산 액 Budget
1999	7,246.4	9,960	4,230,777
2000	7,246.0	9,617	1,689,900
2001	7,238.0	9,617	2,455,199
2002	7,134.1	9,408	27,665,556
2003	8,487.4	10,924	22,522,000
엽 치 읍 Yeomchi-eup	599.6	976	-
송 악 면 Songak-myeon	124.7	255	-
배 방 면 Baebang-myeon	339.1	644	-
탕 정 면 Tangjeong-myeon	38.9	81	-
음 봉 면 Eumbong-myeon	260.0	486	-
둔 포 면 Dunpo-myeon	1,236.0	1,563	-
영 인 면 Yeongin-myeon	1,294.9	1,516	-
인 주 면 Inju-myeon	988.3	1,016	-
선 장 면 Seonjang-myeon	1,502.1	1,407	-
도 고 면 Dogo-myeon	438.7	562	-
신 창 면 Sinchang-myeon	848.7	1,032	-
온 양 1 동 Onyang1-dong	-	-	-
온 양 2 동 Onyang2-dong	-	-	-
온 양 3 동 Onyang3-dong	354.7	489	-
온 양 4 동 Onyang4-dong	137.8	287	-
온 양 5 동 Onyang5-dong	98.6	190	-
온 양 6 동 Onyang6-dong	225.3	420	-

자료 : 농업기반공사 아산지부
주) 2000년부터 조합비가 부과되지 않음

6. 식량작물 생산량(정곡)

단위 : ha, M/T

연 별 Year	합 계 Total		미 곡 Rice		맥 류 Wheat & Barley	
	면 적 Area	생 산 량 Production	면 적 Area	생 산 량 Production	면 적 Area	생 산 량 Production
1998	14,158.3	74,700.0	13,381.0	71,048.0	17.3	43.0
1999	14,225.0	72,166.0	13,344.0	67,824.0	43.0	36.0
2000	14,057.0	77,771.8	13,164.0	74,245.8	80.0	169.0
2001	14,008.0	76,537.2	13,169.0	73,219.6	50.0	100.9
2002	13,943.5	74,967.4	12,980.0	71,390.0	100.0	207.5
2003	13,948.8	61,146.3	12,687.0	57,725.9	95.0	196.0

자료 : 농 정 과

6. Food Crop Production

Unit : ha, M/T

잡 곡 Miscellaneous Grains		두 류 Legumes		서 류 Potatoes	
면 적 Area	생 산 량 Production	면 적 Area	생 산 량 Production	면 적 Area	생 산 량 Production
59.0	75.0	567.0	803.0	134.0	2,731.0
77.0	96.0	596.0	924.0	165.0	3,286.0
93.0	115.0	600.0	900.0	120.0	2,342.0
71.0	86.8	600.0	839.9	118.0	2,290.0
98.5	125.2	646.0	927.7	119.0	2,317.0
91.7	116.7	495.0	696.8	580.1	2,410.9

Source : Agriculture And Livestock Industry Division

6-1. 미 곡(정곡)

단위 : ha, M/T

연 별 Year	합 계 Total		논 비
	면 적 Area	생 산 량 Production	면 적 Area
1998	13,381.0	71,048.0	13,181.0
1999	13,344.0	67,824.0	13,344.0
2000	13,164.0	74,245.0	13,164.0
2001	13,169.0	73,219.6	13,169.0
2002	12,980.0	71,390.0	12,980.0
2003	12,687.0	57,725.9	12,687.0

자료 : 농 정 과

6-1. Rice

Unit : ha, M/T

Paddy Rice		밭 벼 Upland Rice	
생산량		면적	생산량
Production	ha/10a	Area	Production
			kg/10a
70,068.0	-	200.0	980.0
67,824.0	-	-	-
74,245.0	-	-	-
73,219.6	-	-	-
71,390.0	-	-	-
57,725.9	-	-	-

Source : Agriculture And Livestock Industry Division

6-2. 맥 류(정곡)

단위 : ha, M/T

연 별 Year	합 계 Total		겉보리 Unhulled Barley			쌀보리 Hulled Barley	
	면 적	생 산 량	면 적	생 산 량		면 적	생 산 량
	Area	Production	Area	Production	kg/10a	Area	Production
1998	56.0	43.0	13.0	32.0	-
1999	33.0	36.0	13.0	30.0	-	-	-
2000	80.0	169.0	35.0	74.0	210	45	95
2001	50.0	100.9	20.0	46.0	230	30	55
2002	100.0	207.5	35.0	84.0	240	65	124
2003	95.0	196.0	35.0	82.0	234	60.0	114.0

자료 : 농 정 과

6-2. Barley & Wheat

Unit : ha, M/T

	밀 Wheat			호밀 Rye			
	면적	생산량		면적	생산량		
	kg/10a	Area	Production	kg/10a	Area	Production	kg/10a
...	43.0	11.0
-	20.0	6.0
210	-	-	-	-	-	-	-
183	-	-	-	-	-	-	-
190	-	-	-	-	-	-	-
190	-	-	-	-	-	-	-

Source : Agriculture And Livestock Industry Division

6-3. 잡 곡

단위 : ha, M/T

연 별 Year	합 계 Total		조 Millet			수 수 Sorghum	
	면 적	생산량	면 적	생산량		면 적	생산량
	Area	Production	Area	Production	kg/10a	Area	Production
1998	59.0	74.0	1.0	1.0	-	2.0	2.0
1999	77.0	90.0	2.0	2.0	-	3.0	3.0
2000	93.0	115.0	1.0	1.0	100.0	5.0	5.0
2001	71.0	86.8	1.0	1.0	98.0	2.0	2.0
2002	98.5	125.2	1.5	1.5	100.0	2.5	2.5
2003	91.7	116.7	1.0	1.0	100.0	1.6	1.6

자료 : 농 정 과

6-3. Miscellaneous Grains

Unit : ha, M/T

	옥수수 Corn			메밀 Buckwheat			기타 Others		
	면적	생산량		면적	생산량		면적	생산량	
	kg/10a	Area	Production	kg/10a	Area	Production	kg/10a	Area	Production
-	53.0	69.0	-	1.0	1.0	-	2.0	1.0	-
-	63.0	82.0	-	2.0	2.0	-	7.0	1.0	-
105.0	75.0	96.0	128.0	5.0	5.0	105.0	7.0	8.0	110.0
-	62.0	77.5	125.0	3.0	3.0	100.0	3.0	3.3	110.0
100.0	87.0	113.1	130.0	3.5	3.7	105.1	4.0	4.4	110.0
100.0	82.0	106.6	130.0	2.1	2.2	104.5	5.0	5.3	105.5

Source : Agriculture And Livestock Industry Division

6-4. 두 류

단위 : ha, M/T

연 별 Year	합 계 Total		콩 Soy Beans			팥
	면 적	생 산 량	면 적	생 산 량		면 적
	Area	Production	Area	Production	kg/10a	Area
1998	567.0	803.0	421.0	628.0	0.0	80.0
1999	596.0	924.0	446.0	736.0	0.0	87.0
2000	600.0	900.0	475.0	760.0	160.0	70.0
2001	600.0	839.9	476.0	704.5	148.0	68.0
2002	646.0	927.7	535.0	802.5	150.0	62.0
2003	495.0	696.8	395.0	584.6	148.0	51.0

자료 : 농 정 과

6-4. Pulses

Unit : ha, M/T

Red Beans		녹두 Green Beans			기타 Others		
생산량		면적 Area	생산량		면적 Area	생산량	
Production	kg/10a		Production	kg/10a		Production	kg/10a
102.0	0.0	16.0	18.0	0.0	50.0	55.0	0.0
113.0	0.0	24.0	27.0	0.0	39.0	48.0	0.0
80.0	115.0	15.0	16.0	105.0	40.0	44.0	110.0
76.8	113.0	15.0	15.6	105.0	41.0	43.0	105.0
71.3	115.0	10.0	11.0	110.0	39.0	42.9	110.0
58.2	114.0	12.0	13.8	115.0	37.0	40.2	108.5

Source : Agriculture And Livestock Industry Division

6-5. 서 류

단위 : ha, M/T

연 별 Year	합 계 Total			고구마 Sweet Potatoes	
	면 적 Area	생산량 Production		면 적 Area	생 산 량
		생 서 Unhulled	정 곡 Net Crops		생 서 Unhulled
1998	618.0	2,731.0	689.0	56.0	1,015.0
1999	620.0	3,286.0	819.0	60.0	1,134.0
2000	572.8	2,324.0	573.0	40.0	720.0
2001	579.8	2,390.0	5,686.0	47.0	970.0
2002	576.5	2,317.3	575.9	45.0	830.3
2003	580.1	2,410.9	600.8	48.0	887.1

자료 : 농 정 과

6-5. Potatoes

Unit : ha, M/T

Production			면 적 Area	감 자 White Potatoes		Production	
정 곡 Net Crops	kg/10a			생 서 Unhulled	정 곡 Net Crops	kg/10a	
	생서Unhulled	정곡 Net Crops	생서Unhulled			정곡 Net Crops	
315	1,812.5	562.0	66.0	1,716.0	374.0	305.3	479.0
336	1,890.0	560.0	35.8	2,152.0	483.0	384.3	460.0
213	1,800.0	532.8	80.0	1,604.0	360.0	2,005.0	450.0
2491	18,520.0	532.8	71.0	1,420.0	3,195.0	20,000.0	450.0
239.2	1,845.0	531.5	74.0	1,487.0	336.7	2,010.0	455.0
255.4	1,848.0	532.1	76.0	1,523.8	345.4	2,005.0	454.5

Source : Agriculture And Livestock Industry Division

7. 채소류 생산량(4-1)

단위 : ha, M/T

연 별 Year	과 채 류								
	Fruit Vegetables			수 박 Watermelons			참 외 Melons		
	면적 Area	생산량 Production	kg/10a	면적 Area	생산량 Production	kg/10a	면적 Area	생산량 Production	kg/10a
1998	677.2	18,844.2	2,782.7	627.2	13,754.0	2,192.9	27.1	454.8	1,678.2
1999	697.0	19,367.9	2,778.7	627.0	13,753.0	2,193.5	31.7	538.3	1,698.1
2000	757.3	20,699.8	2,733.4	690.0	15,124.8	2,192.0	29.7	497.4	1,674.7
2001	645.1	32,267.1	5,001.9	599.5	20,468.6	3,414.3	11.5	332.3	2,889.6
2002	576.1	34,595.3	6,005.1	534.8	20,279.6	3,792.0	14.0	3,010.0	21,500.0
2003	5,212.4	31,207.8	39,340.4	5,095.0	19,315.0	379.1	8.5	182.0	2,141

자료 : 농 정 과

7. Vegetable Production(Cont'd)

Unit : ha, M/T

딸 기 Strawberies			오 이 Cucumbers			호 박 Pumpkins			토 마 토 Tomatoes		
면적	생산량		면적	생산량		면적	생산량		면적	생산량	
Area	Production	kg/10a	Area	Production	kg/10a	Area	Production	kg/10a	Area	Production	kg/10a
...	115.5	4,490.0	3,887.4	16.4	348.0	2,122.0	6.5	400.0	6,153.8
...	128.6	5,011.0	3,896.6	29.4	629.0	2,139.5	8.9	551.0	6,191.0
1.3	25.2	1,938.5	118.6	4,633.7	3,907.0	26.4	564.6	2,138.6	9.9	606.0	6,121.2
0.8	21.7	2,712.5	118.6	12,097.2	10,200.0	25.6	642.5	2,509.8	7.7	623.7	8,100.0
0.2	54.0	27,010.0	107.2	10,918.3	10,185.0	19.9	491.9	2,471.9	7.2	628.8	8,733.3
0.2	5.3	2,650	88.4	9,003.5	10,185.0	13.5	2,158.0	15,985.2	6.8	544.0	8,000.0

Source : Agriculture And Livestock Industry Division

7. 채소류 생산량(4-2)

단위 : ha, M/T

연 별 Year	엽 채 류 Leaf And Stem Vegetables						배 추 Chinese Cabbages		
	면 적 Area	생산량 Production		면적 Area	생산량 Production				
			kg/10a			kg/10a			
1998	505.9	45,660.6	9,025.6	484.7	45,187.0	9,322.7			
1999	500.2	44,592.7	8,915.0	478.6	44,118.0	9,218.1			
2000	506.2	37,466.4	7,401.5	484.3	37,005.3	7,641.0			
2001	554.8	37,155.8	6,697.2	529.3	36,426.4	6,882.0			
2002	-	-	-	407.5	32,351.4	7,939.0			
2003	472.3	39,565.0	72,222.6	432.5	33,856.0	7,828.0			

자료 : 농 정 과

7. Vegetable Production(Cont'd)

Unit : ha, M/T

시금치 Spinachs			상추 Lettuces			양배추 Cabbages		
면적 Area	생산량 Production	kg/10a	면적 Area	생산량 Production	kg/10a	면적 Area	생산량 Production	kg/10a
11.6	178.0	1,534.5	3.3	68.2	2,066.7	6.3	227.4	3,609.5
11.5	175.0	1,521.7	3.3	65.2	1,975.8	6.8	234.5	3,448.5
12.5	190.6	1,524.8	3.6	71.4	1,983.3	5.8	199.1	3,432.8
13.3	251.3	1,889.5	5.5	109.6	1,992.7	6.7	368.5	5,500.0
12.4	231.6	1,867.7	6.2	136.8	2,206.5	12.4	566.5	4,568.5
22.9	427.0	1,864.6	9.6	2,994.0	31,187.5	7.3	2,288.0	31,342.5

Source : Agriculture And Livestock Industry Division

7. 채소류 생산량(4-3)

단위 : ha, M/T

연 별 Year	근 채 류								
	Root Vegetables			무 Radishes			당 근 Carrot		
	면적 Area	생산량 Production	kg/10a	면적 Area	생산량 Production	kg/10a	면적 Area	생산량 Production	kg/10a
1998	311.4	13,879.0	4,457.0	295.6	13,582.0	4,594.7	15.8	297.0	1,664.0
1999	277.3	12,259.7	4,421.1	261.7	11,967.0	4,572.8	15.6	292.7	1,876.3
2000	235.8	9,779.2	4,147.2	220.2	9,490.6	4,310.0	15.6	288.6	1,850.0
2001	235.8	9,779.2	4,147.2	220.2	9,490.6	4,310.0	15.6	288.6	1,850.0
2002	-	-	-	84.9	3,982.6	4,690.9	12.1	365.1	3,017.4
2003	74.5	32,968.0	55,475.8	62.5	32,563.0	52,100.8	12.0	405.0	3,375.0

자료 : 농 정 과

7. Vegetable Production(Cont'd)

Unit : ha, M/T

조 미 채 소 Flavor Vegetables			고 추 Red Peppers			파 Green Onions		
면적 Area	생산량 Production	kg/10a	면적 Area	생산량 Production	kg/10a	면적 Area	생산량 Production	kg/10a
710.3	7,405.0	1,042.5	318.0	1,236.0	388.7	195.0	4,697.0	2,408.7
711.6	7,640.5	1,073.7	301.0	1,146.0	380.7	201.3	4,890.0	2,429.2
1,018.6	7,448.3	731.2	618.0	1,137.1	184.0	190.0	4,615.1	2,429.0
1,018.6	7,448.3	731.2	618.0	1,137.1	184.0	190.0	4,615.1	2,429.0
-	-	-	609.0	1,114.5	183.0	185.0	5,990.3	3,238.0
947.6	8,706.0	9,164.0	609.0	1,114.0	182.9	182.0	5,891.0	3,236.8

Source : Agriculture And Livestock Industry Division

7. 채소류 생산량(4-4)

단위 : ha, M/T

연 별 Year	조 미 채 소 Flavor Vegetables								
	양 파 Onions			생 강 Gingers			마 늘 Garlics		
	면적 Area	생산량 Production	kg/10a	면적 Area	생산량 Production	kg/10a	면적 Area	생산량 Production	kg/10a
1998	3.93	40.0	1,017.8	193.4	1,432.0	740.4
1999	5.80	45.5	784.5	203.5	1,559.0	766.1
2000	2.6	102.2	3,930.8	4.00	31.3	782.5	204.0	1,562.6	766.0
2001	2.6	102.2	3,930.8	4.00	31.3	782.5	204.0	1,562.6	766.0
2002	6.0	354.1	5,901.7	16.90	189.9	1,123.7	146.8	1,592.7	1,084.9
2003	5.8	231.0	3,982.8	5.0	39.0	780.0	145.8	1,431.0	981.5

자료 : 농 정 과

7. Vegetable Production(Cont'd)

Unit : ha, M/T

기 타 Others								
가지			깻 잎			기 타 Others		
면적 Area	생산량 Production	kg/10a	면적 Area	생산량 Production	kg/10a	면적 Area	생산량 Production	kg/10a
1.4	15.1	1,078.6
1.6	24.1	1,506.3
2.1	31.6	1,504.8	-	-	-	-	-	-
2.1	31.6	1,504.8	-	-	-	-	-	-
1.9	82.3	4,331.6	-	-	-	-	-	-
1.8	77.0	4,277.8	-	-	-	-	-	-

Source : Agriculture And Livestock Industry Division

8. 특용작물생산량

단위 : ha, M/T

연 별 Year	참 개 Sesame			들 개 Perilla Seeds			낙화생(땅콩) Peanuts		
	면 적 Area	생산량 Production	kg/10a	면 적 Area	생산량 Production	kg/10a	면 적 Area	생산량 Production	kg/10a
	1998	204.0	110.0	53.9	230.0	140.0	60.9
1999	190.0	114.0	60.0	224.0	202.0	90.2
2000	185.0	101.7	55.0	225.0	191.2	85.0			
2001	185.0	101.7	55.0	166.9	150.2	90.0	29.0	58.0	200.0
2002	157.5	107.1	68.0	211.1	187.9	89.0	-	-	...
2003	157.9	108.0	68.4	201.1	156.0	77.6	-	-	...

8. Oil and Cash Crops Production

Unit : ha, M/T

양 송 이 Rapeseed (Canola)			느 타 리			기 타 others		
면 적 Area	생산량 Production	kg/10a	면 적 Area	생산량 Production	kg/10a	면 적 Area	생산량 Production	kg/10a
...
...	3.1	344.5	11,221.5			...
			3.1	344.0	11,096.8			
		-	3.0	269.0	8,966.7	1.0	51.0	4,967.0
0.0	0.0	...	2.3	143.6	6,243.5	0.0	0.0	...
-	-	...	2.4	149	6,208.3	-	-	...

9. 과실류 생산량(2-1)

단위 : ha, M/T

연 별 Year	합 계 Total		사 과 Apples		
	면 적 Area	생산량 Production	면 적 Area	생산량 Production	kg/10a
1998	1,667.2	28,832.9	275.0	7,493.0	2,724.7
1999	1,846.0	33,890.0	285.0	5,700.0	2,000.0
2000	1,695.0	38,501.0	290.0	5,800.0	2,000.0
2001	1,588.0	36,368.0	211.0	4,680.0	2,218.0
2002	1,692.0	34,160.0	244.0	4,958.0	2,032.0
2003	1,617.6	30,609.2	216.6	4,107.5	1,896.4

자료 : 농 정 과

9. Fruit Production(Cont'd)

Unit : ha, M/T

배 Pears			복숭아 Peaches		
면적 Area	생산량 Production	kg/10a	면적 Area	생산량 Production	kg/10a
819.0	11,181.0	1,365.2	87.0	1,411.0	567.0
999.0	18,150.0	1,816.8	75.0	1,174.0	1,565.3
850.0	18,700.0	2,200.0	67.0	1,005.0	1,500.0
844.0	17,935.0	2,125.0	74.0	1,239.0	1,674.3
934.0	22,711.0	2,431.6	64.0	1,030.0	1,609.4
907.8	16,836.4	1,854.6	40.0	594.6	1,486.5

Source : Agriculture And Livestock Industry Division

9. 과실류 생산량(2-2)

단위 : ha, M/T

연 별 Year	포 도 Grapes			자 두 Plums		
	면 적 Area	생산량		면 적 Area	생산량	
		Production	kg/10a		Production	kg/10a
1998	485.0	8,742.0	1,260.0
1999	485.0	8,856.0	1,826.0
2000	485.0	12,977.0	2,675.7	-	-	-
2001	459.0	12,514.0	2,726.4	-	-	-
2002	450.0	5,461.0	1,213.6	-	-	-
2003	451.8	9,053.4	2,003.9	1.4	17.3	1,235.7

자료 : 농 정 과

9. Fruit Production(Cont'd)

Unit : ha, M/T

감 Persimmons			기 타 Others		
면 적 Area	생산량 Production	kg/10a	면 적 Area	생산량 Production	kg/10a
1.2	5.9	491.7
2.0	10.0	500.0
3.0	19.0	633.3	-	-	-
-	-	-	-	-	-
-	-	-	-	-	-
-	-	-	-	-	-

Source : Agriculture And Livestock Industry Division

10. 추곡수매실적

단위 : kg

연 별 읍면동별 Year Eup & Myeon & Dong	실 적 Result	등 급 별 By grade		
		1 등 1st Grade	2 등 2nd Grade	등 외 Below Grade
1999	7,487,600	6,743,360	625,040	90,280
2000	9,156,000	7,900,560	1,094,080	148,000
2001	10,575,200	10,089,080	473,360	12,760
2002	10,958,840	9,802,480	1,081,360	75,000
2003	11,271,600	9,287,806	1,668,191	315,603
염 치 읍 Yeomchi-eup	673,601	555,047	99,693	18,861
송 악 면 Songak-myeon	546,000	449,904	80,808	15,288
배 방 면 Baebang-myeon	796,400	656,239	117,862	22,299
탕 정 면 Tangjeong-myeon	478,800	394,532	70,862	13,406
음 봉 면 Eumbong-myeon	954,800	786,756	141,310	26,734
둔 포 면 Dunpo-myeon	1,296,800	1,068,564	191,926	36,310
영 인 면 Yeongin-myeon	1,318,800	1,086,692	195,182	36,926
인 주 면 Inju-myeon	1,272,000	1,048,128	188,256	35,616
선 장 면 Seonjang-myeon	1,368,400	1,127,562	202,523	38,315
도 고 면 Dogo-myeon	656,799	541,203	97,206	18,390
신 창 면 Sinchang-myeon	1,204,800	992,755	178,311	33,734
온 양 1 동 Onyang1-dong	3,200	2,636	474	90
온 양 2 동 Onyang2-dong	-	-	-	-
온 양 3 동 Onyang3-dong	240,400	198,090	35,579	6,731
온 양 4 동 Onyang4-dong	138,000	113,712	20,424	3,864
온 양 5 동 Onyang5-dong	133,200	109,756	19,714	3,730
온 양 6 동 Onyang6-dong	189,600	156,230	28,061	5,309

자료 : 농 정 과

10. Government Purchase of Rice

Unit : kg

잠정등외 Provisionally Below Grade	종 류 별 By Kind			
	일반매입 Government Procurement	특 등	교환양곡 Change	기 타 (회수) Others
28,920	7,487,600	-	-	-
13,360	9,156,000	-	-	-
-	10,575,200	-	-	-
·	12,242,800	1,283,600	-	-
·	11,271,600	-	-	-
-	673,600	-	-	-
-	546,000	-	-	-
-	796,400	-	-	-
-	478,800	-	-	-
-	954,800	-	-	-
-	1,296,800	-	-	-
-	1,318,800	-	-	-
-	1,272,000	-	-	-
-	1,368,400	-	-	-
-	656,800	-	-	-
-	1,204,800	-	-	-
-	3,200	-	-	-
-	-	-	-	-
-	240,400	-	-	-
-	138,000	-	-	-
-	133,200	-	-	-
-	189,600	-	-	-

Source : Agriculture And Livestock Industry Division

11. 하곡수매실적

단위 : kg

연 별 읍면동별 Year Eup & Myeon & Dong	합 계 Total				결 보 리	
	계 Total	1 등 1st Grade	2 등 2nd Grade	등 외 Below Grade	계 Total	1 등 1st Grade
1999	-	-	-	-	-	-
2000	-	-	-	-	-	-
2001	-	-	-	-	-	-
2002	200,160	168,960	14,480	16,720	114,320	106,880
2003	15,998	10,958	5,040	-	14,078	10,438
염 치 읍 Yeomchi-eup	-	-	-	-	-	-
송 악 면 Songak-myeon	-	-	-	-	-	-
배 방 면 Baebang-myeon	-	-	-	-	-	-
탕 정 면 Tangjeong-myeon	-	-	-	-	-	-
음 봉 면 Eumbong-myeon	14,078	10,438	3,640	-	14,078	10,438
둔 포 면 Dunpo-myeon	-	-	-	-	-	-
영 인 면 Yeongin-myeon	1,920	520	1,400	-	-	-
인 주 면 Inju-myeon	-	-	-	-	-	-
선 장 면 Seonjang-myeon	-	-	-	-	-	-
도 고 면 Dogo-myeon	-	-	-	-	-	-
신 창 면 Sinchang-myeon	-	-	-	-	-	-
온 양 1 동 Onyang1-dong	-	-	-	-	-	-
온 양 2 동 Onyang2-dong	-	-	-	-	-	-
온 양 3 동 Onyang3-dong	-	-	-	-	-	-
온 양 4 동 Onyang4-dong	-	-	-	-	-	-
온 양 5 동 Onyang5-dong	-	-	-	-	-	-
온 양 6 동 Onyang6-dong	-	-	-	-	-	-

자료 : 농 정 과

12. 정부관리양곡보관창고

단위 : 동, 평, M/T

연 별 읍면동별 Year Eup & Myeon & Dong	합 계 Total			정부창고 Government		
	동 수 No. of Building	면 적 Area	보관능력 Storage Capacity	동 수 No. of Building	면적 Area	보관능력 Storage Capacity
1999	32	3,260	19,958	-	-	-
2000	28	2,900	17,466	-	-	-
2001	28	2,860	17,466	-	-	-
2002	23	2,311	13,468	-	-	-
2003	23	2,311	13,468	-	-	-
염 치 읍 Yeomchi-eup	2	200	1,117	-	-	-
송 약 면 Songak-myeon	1	100	623	-	-	-
배 방 면 Baebang-myeon	2	200	1,246	-	-	-
탕 정 면 Tangjeong-myeon	3	211	1,155	-	-	-
음 봉 면 Eumbong-myeon	3	300	1,369	-	-	-
둔 포 면 Dunpo-myeon	1	100	623	-	-	-
영 인 면 Yeongin-myeon	1	100	623	-	-	-
인 주 면 Inju-myeon	3	400	2,351	-	-	-
선 장 면 Seonjang-myeon	3	300	1,869	-	-	-
도 고 면 Dogo-myeon	2	200	1,246	-	-	-
신 창 면 Sinchang-myeon	2	200	1,246	-	-	-
온 양 1 동 Onyang1-dong	-	-	-	-	-	-
온 양 2 동 Onyang2-dong	-	-	-	-	-	-
온 양 3 동 Onyang3-dong	-	-	-	-	-	-
온 양 4 동 Onyang4-dong	-	-	-	-	-	-
온 양 5 동 Onyang5-dong	-	-	-	-	-	-
온 양 6 동 Onyang6-dong	-	-	-	-	-	-

자료 : 농 정 과

12. Warehouses of Government Grains

Unit : Dong, Pyeong, M/T

농협창고 Agricultural Unions			통운창고 Transport			민간창고 Individual		
동 수 No. of Building	면적 Area	보관능력 Storage Capacity	동 수 No. of Building	면 적 Area	보관능력 Storage Capacity	동 수 No. of Building	면적 Area	보관능력 Storage Capacity
31	3,160	19,335	-	-	-	1	100	623
28	2,900	17,466	-	-	-	-	-	-
28	2,860	17,466	-	-	-	-	-	-
23	2,311	13,468	-	-	-	-	-	-
23	2,311	13,468	-	-	-	-	-	-
2	200	1,117	-	-	-	-	-	-
1	100	623	-	-	-	-	-	-
2	200	1,246	-	-	-	-	-	-
3	211	1,155	-	-	-	-	-	-
3	300	1,369	-	-	-	-	-	-
1	100	623	-	-	-	-	-	-
1	100	623	-	-	-	-	-	-
3	400	2,351	-	-	-	-	-	-
3	300	1,869	-	-	-	-	-	-
2	200	1,246	-	-	-	-	-	-
2	200	1,246	-	-	-	-	-	-
-	-	-	-	-	-	-	-	-
-	-	-	-	-	-	-	-	-
-	-	-	-	-	-	-	-	-
-	-	-	-	-	-	-	-	-
-	-	-	-	-	-	-	-	-
-	-	-	-	-	-	-	-	-

13. 농업협동조합

단위 : 개소, 명, 백만 원

연 별 Year	조 합 수 Number of Unions	조합원수 Union Members	직 원 수 Number of Staff			주요경제사업실적 Result of Major Operations		
			계	남	여	구매사업	판매사업	가공사업
			Total	Male	Female	Purchase	Sale	Processing
1999	11	19,478	407	309	98	24,192	54,569	1,052
2000	13	22,520	487	355	132	35,936	90,893	237
2001	13	22,714	491	370	121	34,872	113,122	159
2002	13	22,507	383	302	81	35,164	102,573	173
2003	11	19,705	399	298	101	23,232	203,114	107

자료 : 농협중앙회 아산시지부

13. Agricultural Cooperatives Federation

Unit : Establishment, Person, Million won

		연중여신실적 Loans In A Year			연말현재예금잔고 Balance As of This year End		
공제사업 Mutual Aid	이용기타 utility & others	계 Total	금융자금 Credit Banking	정책자금 Government Funds	계 Total	저축성예금 Time And saving Deposit	요구불예금 Demand Deposits
23,422	-	455,161	345,153	110,008	427,238	329,251	97,987
29,303	194,569	634,085	478,946	155,139	549,155	394,258	154,897
32,299	408,182	609,376	436,977	172,399	560,797	522,572	38,225
30,352	33,781	799,787	649,446	150,341	687,145	643,753	43,392
29,146	37,159	492,762	389,347	103,415	653,780	612,185	41,595

Source : Asan Branch of The National Agricultural Cooperative Federation

13-1. 산림조합

단위 : 개소, 명, 백만 원

연 별 Year	조합 수 Number of Unions	조합 원수 Union Members	직원 수 Number of Staff			주요협동사업실적 Result of Major Operations		
			계	남	여	구매사업	판매사업	이용사업
			Total	Male	Female	Purchase	Sale	Utility
2001	1	4,630	12	9	3	-	114	1,121
2002	1	4,644	12	9	3	-	137	1,789
2003	1	4,693	13	10	3	-	92	4,181

자료 : 아산시 산림조합

13-1. Forestry Congregation

Unit : Establishment, Person, Million won

		연중융자실적 Loans In A Year			연말현재예금잔고 Balance As of This year End		
가공사업 Processing	공제사업 Mutual Aid	계 Total	금융자금 Credit Banking	재정자금 Government Funds	계 Total	저축성예금 Time And saving Deposit	요구불예금 Demand Deposits
-	-	2,670	1,145	1,525	4,036	3,540	496
-	-	4,560	1,515	3,045	5,485	4,343	1,142
-	-	5,234	1,479	3,755	7,907	6,205	1,702

Source : Asan Forestry Congregation

14. 농업용 기구 및 기계보유

단위 : 대

연 별 읍면동별 Year Eup & Myeon & Dong	경운기 Power Tillers	트랙터 Farm Tractors	이앙기 Rice Transplanters	수확기 Harvesting Machines		
				계 Total	바인더 Binders	콤바인 Com- bines
1999	9,074	2,336	4,220	1,126	1,080	46
2000	8,659	2,548	4,100	1,134	38	1,096
2001	8,294	2,622	4,078	1,089	22	1,067
2002	7,930	2,667	4,184	1,016	21	995
2003	7,920	2,419	3,810	1,010	23	987
염 치 읍 Yeomchi-eup	570	152	250	52	1	51
송 악 면 Songak-myeon	410	83	199	66	-	66
배 방 면 Baebang-myeon	620	210	316	73	-	73
탕 정 면 Tangjeong-myeon	432	72	213	31	-	31
음 봉 면 Eumbong-myeon	817	391	352	78	-	78
둔 포 면 Dunpo-myeon	861	430	547	104	4	100
영 인 면 Yeongin-myeon	1,001	257	405	76	2	74
인 주 면 Inju-myeon	684	180	420	78	-	78
선 장 면 Seonjang-myeon	653	235	462	188	5	183
도 고 면 Dogo-myeon	567	40	-	98	-	98
신 창 면 Sinchang-myeon	817	239	426	107	-	107
온 양 1 동 Onyang1-dong	4	3	2	1	-	1
온 양 2 동 Onyang2-dong	5	2	4	-	-	-
온 양 3 동 Onyang3-dong	4	20	20	8	-	8
온 양 4 동 Onyang4-dong	159	32	65	12	-	12
온 양 5 동 Onyang5-dong	124	33	39	8	-	8
온 양 6 동 Onyang6-dong	192	40	90	30	11	19

자료 : 농 정 과

14. Agricultural Implements & Machinery Holdings

Unit : Number of Machine

동력방제기 Power Dusting Equipments					양수기 Water Pumps	탈곡기 Threshing Machines	건조기 Dryers	파종기 Sowing Machines	관리기 Operating Machines
계	주행형분무기 Speed Sprayers		분무기 Sprayers	살분무기 Misters & Dusters					
	과수전용 for orchard	수도일만용 For Paddy Fields							
Total									
5,052	447	120	3,103	1,382	2,138	148	1,054	58	2,518
5,730	439	97	3,601	1,593	2,541	63	1,068	62	2,221
5,566	594	468	2,719	1,785	2,690	51	1,131	70	2,538
4,928	617	623	1,958	1,730	2,452	39	1,172	65	2,638
614	-	614	-	-	-	-	-	-	2,432
19	-	19	-	-	-	-	-	-	175
-	-	-	-	-	-	-	-	-	33
7	-	7	-	-	-	-	-	-	255
74	-	74	-	-	-	-	-	-	262
187	-	187	-	-	-	-	-	-	283
157	-	157	-	-	-	-	-	-	314
50	-	50	-	-	-	-	-	-	239
17	-	17	-	-	-	-	-	-	146
25	-	25	-	-	-	-	-	-	234
-	-	-	-	-	-	-	-	-	-
45	-	45	-	-	-	-	-	-	280
-	-	-	-	-	-	-	-	-	3
-	-	-	-	-	-	-	-	-	3
-	-	-	-	-	-	-	-	-	4
2	-	2	-	-	-	-	-	-	48
16	-	16	-	-	-	-	-	-	70
15	-	15	-	-	-	-	-	-	83

Source : Agriculture And Livestock Industry Division

15. 비료공급

단위 : M/T

연 별 읍면동별 Year Eup & Myeon & Dong	성 분 별 Elements of Fertilizer				
	계 Total	질 소 질 Nitrogen	인 산 질 Phosphorus	가 리 질 Potash	기 타 Others
1999	7,307	4,225	1,313	1,769	-
2000	6,738	3,900	1,241	1,597	-
2001	5,127	2,990	925	1,212	-
2002	5,284	2,881	1,093	1,310	-
2003	5,307	2,980	1,042	1,285	-
염 치 읍 Yeomchi-eup	400	202	92	106	-
송 약 면 Songak-myeon	218	140	33	45	-
배 방 면 Baebang-myeon	677	387	128	162	-
탕 정 면 Tangjeong-myeon	254	141	50	63	-
음 봉 면 Eumbong-myeon	427	235	83	109	-
둔 포 면 Dunpo-myeon	585	332	104	149	-
영 인 면 Yeongin-myeon	543	282	118	143	-
인 주 면 Inju-myeon	536	271	118	147	-
선 장 면 Seonjang-myeon	630	375	124	131	-
도 고 면 Dogo-myeon	532	316	92	124	-
신 창 면 Sinchang-myeon	452	266	91	95	-
온 양 1 동 Onyang1-dong	-	-	-	-	-
온 양 2 동 Onyang2-dong	-	-	-	-	-
온 양 3 동 Onyang3-dong	-	-	-	-	-
온 양 4 동 Onyang4-dong	-	-	-	-	-
온 양 5 동 Onyang5-dong	28	19	4	5	-
온 양 6 동 Onyang6-dong	25	14	5	6	-

주 1) 황산가리 포함.

자료 : 농협중앙회 아산시지부

15. Supply of Artificial Fertilizers

Unit : M/T

계	종 류 별 By Type							
	유 안	요 소	과 석	중과석	용성인비	염화가리	복합비료	용과린
Total	Am. Sul	Urea	Sup phos	Triple Sup phos	Fused phos	Pot. Chlo	Complex Fertilizer	Sup Fused Phos.
11,124	130	4,602	-	-	130	221	6,041	-
10,080	159	4,213	-	-	75	144	5,480	9
11,708	137	2,964	-	-	48	124	8,433	2
3,777	123	2,147	-	-	33	60	1,408	6
2,684	169	947	-	-	33	75	1,446	14
104	14	17	-	-	1	3	69	-
98	3	41	-	-	-	2	52	-
412	21	118	-	-	2	18	246	7
71	19	37	-	-	2	9	-	4
240	15	79	-	-	8	10	128	-
223	12	30	-	-	4	12	165	-
218	10	109	-	-	4	5	90	-
429	15	157	-	-	1	5	251	-
445	6	216	-	-	1	3	219	-
211	43	51	-	-	4	3	108	2
167	11	69	-	-	-	5	81	1
-	-	-	-	-	-	-	-	-
-	-	-	-	-	-	-	-	-
-	-	-	-	-	-	-	-	-
-	-	-	-	-	-	-	-	-
25	-	10	-	-	6	-	9	-
41	-	13	-	-	-	-	28	-

Note 1) Included Potassrum Sulfate

Source : Asan County Office of The National Cooperative Federation

16. 가축사육가구 및 마리(2-1)

단위 : 가구, 마리

연 별 읍면동별 Year Eup & Myeon & Dong	한 육 우 Native Cattle		젖 소 Dairy Cattle		돼 지 Pig	
	사육호수 Households	마 리 수 Heads	사육호수 Households	마 리 수 Heads	사육호수 Households	마 리 수 Heads
	1999	951	11,324	414	12,222	249
2000	719	8,476	398	13,861	243	120,566
2001	589	7,807	410	14,355	192	135,547
2002	522	8,013	391	14,252	185	146,875
2003	517	8,742	347	14,030	168	154,534
염 치 읍 Yeomchi-eup	37	399	38	1,816	11	4,591
송 약 면 Songak-myeon	65	231	3	126	2	1,200
배 방 면 Baebang-myeon	46	622	20	1,137	11	9,050
탕 정 면 Tangjeong-myeon	21	654	4	215	9	8,280
음 봉 면 Eumbong-myeon	54	1,456	66	2,658	14	38,060
둔 포 면 Dunpo-myeon	34	1,383	85	2,370	31	21,629
영 인 면 Yeongin-myeon	22	305	38	1,390	14	19,487
인 주 면 Inju-myeon	25	427	4	150	3	1,247
선 장 면 Seonjang-myeon	44	398	9	369	21	7,766
도 고 면 Dogo-myeon	71	993	30	1,134	15	8,987
신 창 면 Sinchang-myeon	83	1,677	31	1,893	30	30,040
온 양 1 동 Onyang1-dong	-	-	-	-	-	-
온 양 2 동 Onyang2-dong	-	-	-	-	-	-
온 양 3 동 Onyang3-dong	1	12	-	-	-	-
온 양 4 동 Onyang4-dong	4	80	7	335	4	765
온 양 5 동 Onyang5-dong	6	88	10	384	2	3,345
온 양 6 동 Onyang6-dong	4	17	2	53	1	87

자료 : 농 정 과

16. Number of Livestock & Poultry And Feeders(Cont'd)

Unit : Household, Head

닭 Chickens		마 필 Horses		산 양 Goats		면 양 Sheep	
사육호수 Households	마 리 수 Heads	사육호수 Households	마 리 수 Heads	사육호수 Households	마 리 수 Heads	사육호수 Households	마 리 수 Heads
220	2,159,354	-	-	128	3,026	-	-
531	2,324,443	1	14	112	3,217	-	-
820	2,833,259	1	12	113	2,687	-	-
323	2,748,613	1	7	99	2,652	-	-
349	3,310,104	2	15	60	2,477	-	-
8	150,074	-	-	-	-	-	-
31	368	-	-	14	406	-	-
184	114,407	-	-	5	295	-	-
7	102,719	-	-	1	30	-	-
22	429,220	1	1	7	131	-	-
51	1,173,233	-	-	3	282	-	-
8	284,000	-	-	4	350	-	-
4	103,000	-	-	5	308	-	-
7	57,083	-	-	-	-	-	-
5	271,000	1	14	12	396	-	-
19	533,000	-	-	3	214	-	-
-	-	-	-	-	-	-	-
-	-	-	-	-	-	-	-
-	-	-	-	-	-	-	-
-	-	-	-	-	-	-	-
2	57,000	-	-	5	20	-	-
1	35,000	-	-	1	45	-	-

Source : Agriculture And Livestock Industry Division

16. 가축사육가구 및 마리(2-2)

단위 : 가구, 마리

연 별 읍면동별 Year Eup & Myeon & Dong	사슴 Deer		토끼 Rabbits		개 Dogs	
	사육호수 Households	마리 수 Heads	사육호수 Households	마리 수 Heads	사육호수 Households	마리 수 Heads
	1999	310	3,434	60	1,260	5,150
2000	324	3,505	97	1,636	4,754	14,914
2001	362	3,823	69	1,391	6,064	19,132
2002	379	1,294	49	1,906	6,237	22,779
2003	319	4,075	21	1,677	4,297	23,073
염치읍 Yeomchi-eup	29	494	-	-	407	2,576
송악면 Songak-myeon	106	1,428	3	13	280	1,913
배방면 Baebang-myeon	46	704	4	745	959	4,472
탕정면 Tangjeong-myeon	8	78	-	-	291	1,302
음봉면 Eumbong-myeon	43	332	4	685	75	2,228
둔포면 Dunpo-myeon	21	280	4	132	65	2,491
영인면 Yeongin-myeon	14	139	-	-	234	1,053
인주면 Inju-myeon	2	34	-	-	129	771
선장면 Seonjang-myeon	10	181	3	77	19	557
도고면 Dogo-myeon	16	110	-	-	362	995
신창면 Sinchang-myeon	14	153	-	-	540	2,652
온양1동 Onyang1-dong	-	-	-	-	33	47
온양2동 Onyang2-dong	-	-	-	-	112	192
온양3동 Onyang3-dong	3	40	-	-	123	305
온양4동 Onyang4-dong	5	80	-	-	332	867
온양5동 Onyang5-dong	-	-	3	25	169	464
온양6동 Onyang6-dong	2	22	-	-	167	188

자료 : 농정과

16. Number of Livestock & Poultry And Feeders(Cont'd)

Unit : Household, Head

오 리 Ducks		칠 면 조 Turkeys		거 위 Geese		꿀 벌 Honey Bees	
사육호수 Households	마 리 수 Heads	사육호수 Households	마 리 수 Heads	사육호수 Households	마 리 수 Heads	사육호수 Households	군 수 Beehives
41	113,598	-	-	-	-	81	3,049
50	75,405	1	3	10	243	95	6,108
50	98,120	5	15	12	130	119	8,386
38	147,996	1	3	6	19	120	10,615
41	122,670	1	3	3	6	111	9,657
1	60	-	-	-	-	7	522
12	141	-	-	-	-	13	978
8	27,072	1	3	-	-	13	1,780
4	25,021	-	-	-	-	3	150
-	-	-	-	-	-	8	1,024
7	11,734	-	-	-	-	3	115
1	500	-	-	-	-	9	300
-	-	-	-	-	-	-	-
7	50,142	-	-	-	-	-	-
-	-	-	-	-	-	34	1,476
1	8,000	-	-	-	-	11	1,180
-	-	-	-	-	-	2	620
-	-	-	-	-	-	1	62
-	-	-	-	-	-	2	450
-	-	-	-	-	-	1	350
-	-	-	-	3	6	4	650
-	-	-	-	-	-	-	-

Source : Agriculture And Livestock Industry Division

17. 가축전염병 발생 Causes of Infectious Disease of Livestock

단위 : 마리

연 별 읍면동별 Year Eup & Myeon & Dong	기종저 Black Leg	돈콜레라 Pig Cholera	부루세라 Brucella	결핵 Tubercu- losis of Cattle	돼지전염 성위장염 TGE. PED	뉴캐슬병 Newcastl	오제스키 Ozeski	추백리 Pullonum Disease	마력병 Mare kdiseasl
1999	-	-	-	-	-	-	-	-	-
2000	-	-	61	19	-	-	-	-	-
2001	-	-	-	15	-	-	-	-	-
2002	-	-	-	4	1,660	-	-	-	-
2003	-	26	28	70	300	1,200	-	-	-
염 치 읍 Yeomchi-eup	-	-	-	2	-	-	-	-	-
송 악 면 Songak-myeon	-	-	-	-	-	-	-	-	-
배 방 면 Baebang-myeon	-	-	-	-	-	1,200	-	-	-
탕 정 면 Tangjeong-myeon	-	-	-	-	-	-	-	-	-
음 봉 면 Eumbong-myeon	-	-	-	5	-	-	-	-	-
둔 포 면 Dunpo-myeon	-	-	1	16	-	-	-	-	-
영 인 면 Yeongin-myeon	-	-	-	6	-	-	-	-	-
인 주 면 Inju-myeon	-	-	-	-	-	-	-	-	-
선 장 면 Seonjang-myeon	-	-	-	-	-	-	-	-	-
도 고 면 Dogo-myeon	-	-	27	27	-	-	-	-	-
신 창 면 Sinchang-myeon	-	26	-	13	300	-	-	-	-
온 양 1 동 Onyang1-dong	-	-	-	-	-	-	-	-	-
온 양 2 동 Onyang2-dong	-	-	-	-	-	-	-	-	-
온 양 3 동 Onyang3-dong	-	-	-	-	-	-	-	-	-
온 양 4 동 Onyang4-dong	-	-	-	1	-	-	-	-	-
온 양 5 동 Onyang5-dong	-	-	-	-	-	-	-	-	-
온 양 6 동 Onyang6-dong	-	-	-	-	-	-	-	-	-

자료 : 농 정 과

18.가축전염병 예방주사실시 Livestock Vaccinated Against Infectious Diseases

Unit : Head

기 타	뉴캐슬병	탄저· 기종저	돈콜레라	광 견 병	돼지 오제스키	돼지뇌염	돼 지 전염성 위장염	기 타
Others	Newcastlle	Anthrax, Black Leg	Pig Cholera	Hydrophobia	Pig Ozeski	Pig Brain Infl.	TEG	Others
60	-	4,829	429,306	18,727	-	-	-	6,044,668
-	5,600,000	4,998	440,000	3,966	-	17,300	20,000	4,897
-	14,996,340	2,982	332,000	3,987	-	21,400	16,705	4,805
-	18,963,000	3,998	-	3,296	-	19,800	22,900	10,798
-	28,142,000	4,200	547,000	1,300	-	26,000	26,000	12,301
-	148,000	420	17,720	100	-	610	610	1,226
-	2,000	70	3,280	78	-	170	170	213
-	4,262,000	300	14,140	240	-	1,590	1,590	871
-	320,000	150	27,780	118	-	1,140	1,140	434
-	964,000	850	124,080	95	-	6,080	6,080	2,491
-	5,506,000	730	99,880	87	-	3,110	3,110	2,153
-	14,012,000	320	62,320	60	-	3,510	3,510	927
-	156,000	100	3,560	173	-	280	280	309
-	44,000	130	27,320	57	-	1,340	1,340	392
-	1,004,000	340	34,740	54	-	1,340	1,340	983
-	1,370,000	560	114,180	105	-	6,150	6,150	1,628
-	-	10	-	3	-	-	-	24
-	-	-	-	12	-	-	-	-
-	-	10	-	19	-	-	-	9
-	-	110	6,560	55	-	130	130	302
-	212,000	90	11,160	31	-	530	530	301
-	142,000	10	280	13	-	20	20	38

Source : Agriculture And Livestock Industry Division

19. 수 의 사 분 포

단위 : 명

연 별 읍면동별 Year Eup & Myeon & Dong	직 업 별 By Occupation				
	계 Total	행 정 Admini- stration	연 구 Research	공 수 의 Public Veterinarians	개업수의 Practicing Veterinarians
1999	26	1	14	6	4
2000	27	1	14	6	-
2001	25	2	13	6	2
2002	25	2	13	6	3
2003	27	2	13	6	4
염 치 읍 Yeomchi-eup	-	-	-	-	-
송 약 면 Songak-myeon	-	-	-	-	-
배 방 면 Baebang-myeon	16	1	13	-	1
탕 정 면 Tangjeong-myeon	-	-	-	-	-
음 봉 면 Eumbong-myeon	-	-	-	-	-
둔 포 면 Dunpo-myeon	2	-	-	2	-
영 인 면 Yeongin-myeon	-	-	-	-	-
인 주 면 Inju-myeon	-	-	-	-	-
선 장 면 Seonjang-myeon	-	-	-	-	-
도 고 면 Dogo-myeon	1	-	-	1	-
신 창 면 Sinchang-myeon	-	-	-	-	-
온 양 1 동 Onyang1-dong	5	1	-	1	2
온 양 2 동 Onyang2-dong	1	-	-	-	1
온 양 3 동 Onyang3-dong	2	-	-	2	-
온 양 4 동 Onyang4-dong	-	-	-	-	-
온 양 5 동 Onyang5-dong	-	-	-	-	-
온 양 6 동 Onyang6-dong	-	-	-	-	-

자료 : 농 정 과

20. 도 축 검 사

단위 : 마리, kg

연 별 Year	소 Cattle			돼 지 Pig		
	두 수	생 체 량	지 육 량	두 수	생 체 량	지육량
	Heads	Live Weight	Carcass Weight	Heads	Live Weight	Carcass Weight
1999	5,589	2,545,810	1,451,111	11,169	1,322,430	1,005,046
2000	5,309	2,439,880	1,366,332	14,863	1,786,870	1,340,152
2001	2,949	1,369,820	767,099	19,417	2,701,670	2,026,177
2002	2,565	1,179,900	672,543	28,787	4,856,790	3,691,160
2003	796	388,223	221,000	2,669	457,000	342,750

자료 : 농 정 과

20. Inspection of Livestock Slaughter

Unit : Head, kg

닭 Chicken			기 타 Others		
두 수	생 체 량	지 육 량	두 수	생 체 량	지육량
Heads	Live Weight	Carcass Weight	Heads	Live Weight	Carcass Weight
		
		
2,547,914	739,066	495,174
6,603,982	9,609,255	6,342,108
5,413,143	7,110,167	4,266,100	-	-	-

Source : Agriculture And Livestock Industry Division

주1) : 축산물가공처리법의 개정(2003.1.1)으로 도축종 확대(말, 양, 오리, 사슴, 토끼, 칠면조, 거위, 메추리, 꿩)

21. 배합 사료 생산 Production of Assorted Feed

단위 : M/T

Unit : M/T

연별, Year,	읍면동별 Eup & Myeon & Dong	합 계 Total	양 계 용 For Chickens	양 돈 용 For Swine	낙 농 용 For Dairy Cattle	비 육 용 For Beef Cattle	기 타 Others
1999		5,953	-	-	5,953	-	-
2000		40,815			40,815		
2001		36,448			36,448		
2002		36,547	-	-	36,547	-	-
2003		52,198	-	-	47,041	5,157	-
	염 치 읍 Yeomchi-eup	-	-	-	-	-	-
	송 악 면 Songak-myeon	-	-	-	-	-	-
	배 방 면 Baebang-myeon	-	-	-	-	-	-
	탕 정 면 Tangjeong-myeon	-	-	-	-	-	-
	음 봉 면 Eumbong-myeon	-	-	-	-	-	-
	둔 포 면 Dunpo-myeon	43,648	-	-	39,612	4,036	-
	영 인 면 Yeongin-myeon	8,550	-	-	7,429	1,121	-
	인 주 면 Inju-myeon	-	-	-	-	-	-
	선 장 면 Seonjang-myeon	-	-	-	-	-	-
	도 고 면 Dogo-myeon	-	-	-	-	-	-
	신 창 면 Sinchang-myeon	-	-	-	-	-	-
	온 양 1 동 Onyang1-dong	-	-	-	-	-	-
	온 양 2 동 Onyang2-dong	-	-	-	-	-	-
	온 양 3 동 Onyang3-dong	-	-	-	-	-	-
	온 양 4 동 Onyang4-dong	-	-	-	-	-	-
	온 양 5 동 Onyang5-dong	-	-	-	-	-	-
	온 양 6 동 Onyang6-dong	-	-	-	-	-	-

22. 소유별 임야면적

단위 : ha

연 별 Year	합 계 Total	국 유 림 Nationally Owned Forests	산림청 소관	타부처 소관
			Under Management of Forestry Adm.	Under Management of Other Government Authority
1999	20,171	639	588	51
2000	20,029	636	602	34
2001	19,956	615	581	34
2002	19,947	846	810	36
2003	19,936	844	808	36

자료 : 산림 과

22. Forest Land Area By Ownership

Unit : ha

공 유 립 Publicly Owned Forest	도 유 립 Provincially Owned Forest	시 유 립 City Owned Forest	사 유 립 Privately Owned Forest
885	-	885	18,647
879	-	879	18,514
879	-	879	18,462
675	-	675	18,426
675	-	675	18,417

Source : Forestry Division

23. 임상별 산림면적

단위 : ha

연 별 Year	합 계 Grand Total	입 목 지 Stocked Forest Land			
		계 Total	침엽수림 Conifers	활엽수림 Non-Conifers	혼효림 Mixed
1999	20,171	19,136	8,059	6,638	4,439
2000	20,029	18,966	8,037	6,542	4,387
2001	19,956	18,848	7,969	6,513	4,366
2002	19,947	18,867	7,957	6,534	4,376
2003	19,936	19,752	6,670	8,100	4,966

자료 : 산림과

23. Forest Land Area By Forest Type

Unit : ha

죽 림	무 입 목 지				
	계	미입목지	황 폐 지	개 간 지	제 지
Bamboo Groves	Total	Non-Stocked	Denuded	Reclaimed	Miscellaneous
-	1,035	74	1	-	960
-	1,063	148	1	-	914
-	1,108	196	1	-	911
-	1,080	76	1	-	1,003
16	184	19	-	-	165

Source : Forestry Division

24. 임상별 임목축적

단위 : m³

연 별 Year	합 계 Total	침엽수 Forests of Coniferous Trees
1999	1,091,396	495,192
2000	1,198,788	544,170
2001	1,256,904	570,002
2002	1,317,594	556,023
2003	1,417,623	509,991

자료 : 산림과

24. Growing Stock By Forest Type

Unit : m³

활엽수 Forests of Broad-Leafed Trees	혼효림 Forests of Mixed Trees	죽림 (속) Bamboo(Groves)
353,576	242,628	-
385,698	268,920	-
403,455	283,447	-
455,889	305,682	-
542,459	365,173	-

Source : Forestry Division

25. 임산물 생산량

연 별 Year	용 재 (m ³) Timber	죽 재 (속) Bamboo	연 료 (M/T) Fuel	농용자재 ¹⁾ (t) Manure & Forage	종 실 ²⁾ (kg) Nuts & Fruits
1999	4,410	-	140	-	351,905
2000	3,353	-	-	1	191,571
2001	2,824	-	-	9,800	191,571
2002	2,025	-	-	8,860	191,108
2003	2,228	-	-	9,303	194,930

주 1)농용자재 : 녹비,퇴비원료,사료
 3)버섯 : 표고,목이,느타리,기타
 자료 : 산 립 과

2)종실 : 밤,호두,잣,대추,도토리,은행,기타
 4)약용 : 약초,산수유,기타

25. Production of Forest Products

버섯 ³⁾ (kg) Mushrooms	섬유원료 (kg) Fiber	수액 (ℓ)	탄닌원료 (kg) Tannin	약용 ⁴⁾ (kg) Medicinal Use	죽순 (kg) Bamboo Shoots	산나물 (kg) Wild Vegetables
140,200	-	4,060	-	-	-	-
115,137	-	-	-	-	-	10,046
115,241	-	-	-	-	-	10,056
140,728	-	-	-	-	-	9,969
154,800	-	-	-	-	-	10,415

Source : Forestry Division

26. 사 방 사 업

단위 : ha, 천 본, 천 원, m

연 별 Year	합 계 Total			산지및해안사방 Hillside & Coastal	
	면 적 (ha) Area	식재본수 Number Planted	공 사 비 Total Expenditure	면 적 Area	식재본수 Number Planted
1999	-	-	-	-	-
2000	-	-	63,398	-	-
2001	-	-	-	-	-
2002	-	-	156,376	-	-
2003	-	-	456,764	-	-

자료 : 산림 과

26. Erosion Control

Unit : ha, Thousand EA, Thousand won, m

Erosion Control	야계사방 Stem Channel Improvement		사방댐 Erosion Control Dams	
공 사 비 Total Expenditure	공 사 비 Total Expenditure	연 장 (km) Extension	개 소 Places	공 사 비 Total Expenditure
-	-	-	-	-
-	63,398	0.5	-	-
-	-	-	-	-
-	-	-	1	156,376
-	127,354	1.0	2	329,410

Source : Forestry Division

27. 조 림

단위 : ha, 본

연 별 Year	합 계 Total		장기수 Long-Term Rotation Spp		유실수 Fruit Spp	
	면 적	본 수	면 적	본 수	면 적	본 수
	Area	Number	Area	Number	Area	Number
1999	70.3	191.0	50.0	160.0	-	-
2000	59.0	173.0	50.0	158.0	-	-
2001	74.0	163.3	53.0	142.3	-	-
2002	61.0	146.3	54.0	139.1	3.0	1
2003	53.0	103.4	50.0	98.9	-	-

자료 : 산림 과

27. Reforestation

Unit : ha, Thousand stocks

속성수 Fast Growing Spp		대묘수		조경수		기 타 Others	
면 적	본 수	면 적	본 수	면 적	본 수	면 적	본 수
Area	Number	Area	Number	Area	Number	Area	Number
-	-	4.0	6.0	6.0	9	10.3	16.0
-	-	9.0	15.0	-	-	-	-
-	-	12.0	18.0	-	-	9.0	3.0
-	-	4.0	6.0	-	-	-	-
-	-	3.0	4.5	-	-	-	-

Source : Forestry Division

28. 산 림 피 해

단위 : ha, 천원

연 별 Year	합 계 Total			도 벌 Theft of Lumber			무 허 가 벌 채 Unauthorized Cutting		
	건 수 Cases	면 적 Area	피 해 액 Estimate of Damage	건 수 Cases	면 적 Area	피 해 액 Estimate of Damage	건 수 Cases	면 적 Area	피 해 액 Estimate of Damage
1999	11	2.170	41,152	-	-	-	3	0.47	517
2000	19	60.810	149,392	-	-	-	9	1.58	1,480
2001	12	1.260	27,901	-	-	-	2	0.05	170
2002	19	3.290	20,041	-	-	-	4	0.23	706
2003	26	5.929	77,907	-	-	-	5	1.13	5,084

자료 : 산 림 과

28. Damage To Forest Land

Unit : ha, Thousand won

산림훼손 Forest Damage			산 불 Forest Fires			기 타 Others		
건 수	면 적	피해액	건 수	면 적	피해액	건 수	면 적	피해액
Cases	Area	Estimate of Damage	Cases	Area	Estimate of Damage	Cases	Area	Estimate of Damage
3	0.700	15,635	5	1.0	25,000	-	-	-
3	0.230	3,812	7	59.0	144,100	-	-	-
7	0.910	27,131	3	0.3	600	-	-	-
10	0.960	14,135	5	2.1	5,200	-	-	-
19	2.499	66,383	2	2.3	6,440	-	-	-

Source : Forestry Division

29. 어가 및 어가인구

단위 : 가구, 명

연 별 Year	어 가 Fishery Households					어 가 인 구			
	합 계 Grand Total	전 업 Full Time	겸 업 Part Time			합 계 Total	호당인구 Per House hold	남 Male	여 Female
			소 계 Sub Total	제1종 Class-1	제2종 Class-2				
1999	146	108	38	26	12	620	4.24	384	236
2000	192	132	60	34	26	750	3.91	473	277
2001	130	115	15	15	-	323	2.48	224	99
2002	33	-	33	33	-	530	16.06	318	212
2003	145	73	72	72	-	505	3.48	313	192

자료 : 농 정 과

29. Fishery Households And Population

Unit : Household, Person

Fishery Household Members				어업종사자 ²⁾ Fishery Workers				
전업 Part Time	겸업 Part Time			가구 Household	종사자 Total	호당종사자 Per House hold	남 Male	여 Female
	소계 Sub Total	제1종 Class-1	제2종 Class-2					
...	146	350	1.95	217	133
-	-	-	-	190	424	2.23	296	128
-	-	-	-	130	254	1.95	177	77
-	-	-	-	67	163	2.43	102	61
-	-	-	-	79	124	1.57	80	44

Source : Agriculture And Livestock Industry Division

30. 어 선 보 유

단위 : 척, 톤

연 별 Year	총 계 Grand Total				1톤 미만 (척수) Under 1ton
	동 력 Power Vessels		무동력 Non-Power Vessels		
	척 수 Vessel	톤 수 G/T	척 수 Vessel	톤 수 G/T	
1999	97	39.57	-	-	93
2000	100	41.16	-	-	96
2001	98	39.93	-	-	95
2002	100	40.31	-	-	97
2003	100	40.31	-	-	97

자료 : 농 정 과

30. Possession of Fishing Vessels

Unit : Vessel, G/T

1톤 ~ 5톤 미만 1 ~ 5ton	5톤 ~ 10톤 미만 5 ~ 10ton	10톤 ~ 20톤 미만 10 ~ 20ton	20톤 ~ 30톤 미만 20 ~ 30ton	30톤 ~ 50톤 미만 30 ~ 50ton	50톤 ~ 100톤 미만 50 ~ 100ton	100톤 이상 100 ton And Over
4	-	-	-	-	-	-
4	-	-	-	-	-	-
3	-	-	-	-	-	-
3	-	-	-	-	-	-
3	-	-	-	-	-	-

Source : Agriculture And Livestock Industry Division

31. 수산물 어획고

단위 : M/T, 천 원

연 별 Year	합 계 Total		어 류 Fish		갑 각류 Crustaceans	
	수 량 Quantity	금 액 Amount	수 량 Quantity	금 액 Amount	수 량 Quantity	금 액 Amount
1999	260	733	244	686	16	47
2000	450	1,930	445	1,906	5	24
2001	540	1,620	530	1,580	10	40
2002	526	1,841	514	1,799	12	42
2003	590	2,065	558	1,985	32	80

자료 : 농 정 과

31. Fish Catches of Fishery Products

Unit : M/T, Thousand won

연체동물 Mollusks		기타수산물 Others		해조류 Seaweed	
수 량 Quantity	금 액 Amount	수 량 Quantity	금 액 Amount	수 량 Quantity	금 액 Amount
-	-	-	-	-	-
-	-	-	-	-	-
-	-	-	-	-	-
-	-	-	-	-	-
-	-	-	-	-	-

Source : Agriculture And Livestock Industry Division

광업 및 제조업

MINING AND MANUFACTURING

1. 광업 및 제조업
2. 사업체규모별 광업 및 제조업
3. 광종별 광구수
4. 광산물 생산
5. 산업 및 농공단지
6. 석유류 소비량



1. 광업 및 제조업¹⁾

단위 : 개, 명, 백만 원

매년 12.31 현재

연 별 읍면동별 Year Eup & Myeon & Dong	사업체수 No. of Establishments	월평균종사자수 No. of Workers	연간급여액 (퇴직금제외) Wages & Salaries	생 산 액 Gross Output
2000	354	24,837	400,305	6,990,064
2001	384	27,859	569,029	9,161,864
2002	477	31,218	627,040	10,329,544
2003	532	30,445	790,831	12,206,316
업 치 읍 Yeomchi-eup	24	599	10,588	131,555
송 악 면 Songak-myeon	5	162	2,513	10,292
배 방 면 Baebang-myeon	48	4,184	139,617	1,516,432
탕 정 면 Tangjeong-myeon	20	4,249	125,689	1,229,156
음 봉 면 Eumbong-myeon	94	4,981	100,083	1,197,731
둔 포 면 Dunpo-myeon	114	4,039	86,851	983,334
영 인 면 Yeongin-myeon	55	2,101	44,459	684,326
인 주 면 Inju-myeon	22	2,791	134,056	4,678,308
선 장 면 Seonjang-myeon	17	807	16,665	221,690
도 고 면 Dogo-myeon	13	376	5,445	39,796
신 창 면 Sinchang-myeon	50	3,217	63,915	830,596
온 양 1 동 Onyang1-dong	2	x	x	x
온 양 2 동 Onyang2-dong	-	x	x	x
온 양 3 동 Onyang3-dong	9	128	2,039	17,374
온 양 4 동 Onyang4-dong	42	1,640	31,466	340,872
온 양 5 동 Onyang5-dong	6	160	1,957	23,550
온 양 6 동 Onyang6-dong	11	870	22,168	228,807

주1) : 종사자5인이상의 모든 광업및 제조업체를 대상으로 조사한 것이며,
사업체가 2개이하인 경우 사업체의 비밀보호를 위해 "x"로 표시함.

주2) : 2003년자료는 2002년기준 광업·제조업통계조사 결과 자료임.

자료 : 충청남도 『광공업통계조사보고서』

1. Mining And Manufacturing

As of DEC 31.

Unit : Each, Person, Million won

출 하 액 Value of Shipments	완제품반제품 재공품 재고증감액 Value of inventories changed	주요생산비 Major Production Costs	부가가치 Value Added	유형고정자산연말잔액 (건설가계정제외) Tangible Fixed Assets
6,879,262	110,802	4,047,279	2,942,785	3,317,813
9,083,795	78,869	5,334,265	3,827,599	3,705,869
10,384,409	23,068	6,159,883	4,169,661	3,710,678
12,148,847	57,469	7,808,557	4,397,759	4,685,026
132,297	-742	78,709	52,846	62,426
10,305	-13	5,071	5,221	1,584
1,515,350	1,082	971,480	544,952	1,596,830
1,216,146	13,010	682,432	546,724	457,219
1,193,601	4,130	803,755	393,976	351,289
967,349	15,985	625,802	357,532	438,791
683,248	1,078	483,941	200,385	245,828
4,667,712	10,596	2,963,320	1,714,988	901,012
219,200	2,490	164,624	57,066	78,784
39,769	27	26,355	13,441	11,454
830,286	310	576,594	254,002	263,967
x	x	x	x	x
x	x	x	x	x
17,398	-24	10,494	6,880	4,817
333,624	7,248	192,580	148,292	128,568
22,978	572	13,897	9,653	15,754
226,632	2,175	153,879	74,928	82,405

Note : Covering all business establishments with five or more workers in the mining and manufacturing sectors.

× is used for protection of the less than three establishments.

Source : Chungchongnam-do 『Report on Mining and Manufacturing Survey』

2. 사업체 규모별 광업및 제조업(5-1)

단위 : 개, 명, 백만 원

12.31 현재

분류 부호 Code	연 별 중분류별 Year Division of Industry	사업체수 No. of Establishments	월 평균 종사자수 No. of Workers
	2000	354	24,837
	2001	384	27,859
	2002	477	31,218
	2003	532	30,445
	5 ~ 9	133	899
	10 ~ 19	132	1,865
	20 ~ 49	140	4,508
	50 ~ 99	66	4,626
	100 ~ 199	39	5,686
	200 ~ 299	13	3,068
	300 ~ 499	5	1,934
	500 ~	4	7,859
C 광	업 Mining	7	124
	5 ~ 9	1	x
	10 ~ 19	4	65
	20 ~ 49	2	x
C12	기 타 광 업 및 채 석 업 Other Mining And Quarrying	7	124
	5 ~ 9	1	x
	10 ~ 19	4	65
	20 ~ 49	2	x
D 제 조	업 Manufacturing	525	30,321
	5 ~ 9	132	893
	10 ~ 19	128	1,800
	20 ~ 49	138	4,455
	50 ~ 99	66	4,626
	100 ~ 199	39	5,686
	200 ~ 299	13	3,068
	300 ~ 499	5	1,934
	500 ~	4	7,859

주1) : 종사자5인이상의 모든 광업및 제조업체를 대상으로 조사한 것이며, 사업체가 2개이하인 경우 사업체의 비밀보호를 위해 "x"로 표시함.

주2) : 2003년자료는 2002년기준 광업·제조업통계조사 결과 자료임.

자료 : 충청남도 『광공업통계조사보고서』

2. Mining & Manufacturing By Size of Establishments(Cont'd)

As of DEC 31.

Unit : Each, Person, Million won

연간급여액 (퇴직금제외) Wages & Salaries	생산액 Gross Output	출하액 Value of Shipment	연말재고액 Inventories (Year-End)	주요생산비 Major Production Costs	부가가치 Value-Added	유형고정자산연말잔액 Amount of Tangible Fixed Assets At End of Year
400,305	6,990,064	5,835,795	319,262	4,047,279	2,942,785	3,317,813
569,023	9,161,864	9,083,795	434,374	5,334,265	3,827,599	3,705,869
627,040	10,329,544	10,358,435	374,756	6,159,883	4,169,661	3,710,678
790,831	12,306,316	12,148,847	371,153	7,808,557	4,397,759	4,685,026
12,105	127,013	125,576	5,417	80,695	46,318	55,503
30,028	423,891	410,599	18,126	296,987	126,904	115,203
78,884	934,654	828,979	36,595	524,585	310,069	380,600
84,263	947,143	946,321	66,583	644,724	302,419	368,859
122,585	1,717,802	1,705,894	62,924	1,127,414	590,388	592,033
67,070	763,720	761,033	27,273	466,368	297,352	442,180
59,894	682,571	678,758	20,735	443,426	239,145	230,066
336,002	6,709,522	6,691,687	133,500	4,224,358	2,485,164	2,500,582
2,720	21,102	21,059	122	4,865	16,237	4,921
x	x	x	x	x	x	x
1,433	9,927	9,888	64	1,890	8,037	3,716
x	x	x	x	x	x	x
2,720	21,102	21,059	122	4,865	16,237	4,921
x	x	x	x	x	x	x
1,433	9,927	9,888	64	1,890	8,037	3,716
x	x	x	x	x	x	x
788,111	12,185,214	12,127,788	371,031	7,803,692	4,381,522	4,680,105
12,021	126,763	125,326	5,392	80,631	46,132	55,267
28,595	413,964	400,711	18,062	295,097	118,867	111,487
77,681	823,729	818,058	36,562	521,674	302,055	379,631
84,263	947,143	946,321	66,583	644,724	302,419	368,859
122,585	1,717,802	1,705,894	62,924	1,127,414	590,388	592,033
67,070	763,720	761,033	27,273	466,368	297,352	442,180
59,894	682,571	678,758	20,735	443,426	239,145	230,066
336,002	6,709,522	6,691,687	133,500	4,224,358	2,485,164	2,500,582

Note : Covering all business establishments with five or more workers in the mining and manufacturing sectors.

× is used for protection of the less than three establishments.

Source : Chungchongnam-do 『Report on Mining and Manufacturing Survey』, 『Report on Industrial census』

2. 사업체 규모별 광업및 제조업(5-2)

단위 : 개, 명, 백만 원

12.31 현재

분류 부호 Code	연 별 중분류별 Year Division of Industry	사업체수 No. of Establishments	월 평균 종사자수 No. of Workers
D15	음 식 료 품 제 조 업 Food Products And Beverages	59	2,146
	5 ~ 9	17	119
	10 ~ 19	17	264
	20 ~ 49	12	390
	50 ~ 99	9	625
	100 ~ 199	2	x
	200 ~ 299	2	x
D17	섬 유 제 품 제 조 업 Manufacture of Textiles	21	746
	5 ~ 9	6	44
	10 ~ 19	6	79
	20 ~ 49	3	70
	50 ~ 99	4	280
D18	의 복 및 모 피 제 품 제 조 업 Wearing Apparel And Fur Articles	4	158
	5 ~ 9	1	x
	10 ~ 19	1	x
	20 ~ 49	1	x
D19	가 죽 , 가 방 및 신 발 제 조 업 Tanning and dressing of leather	1	x
	50 ~ 99	1	x
D20	목 재 및 나 무 제 품 제 조 업 Wood And Products of Wood And Cork	8	197
	5 ~ 9	5	35
	10 ~ 19	2	x
D21	펄프, 종이 및 종이제품 제조업 Pulp, Paper and Paper Products	15	809
	5 ~ 9	5	34
	10 ~ 19	1	x
	20 ~ 49	4	147
	50 ~ 99	2	x
	100 ~ 199	2	x
	200 ~ 299	1	x

주1) : 종사자5인이상의 모든 광업및 제조업체를 대상으로 조사한 것이며,
사업체가 2개이하인 경우 사업체의 비밀보호를 위해 "x"로 표시함.

주2) : 2003년자료는 2002년기준 광업·제조업통계조사 결과 자료임.

자료 : 충청남도 『광공업통계조사보고서』

2. Mining & Manufacturing By Size of Establishments(Cont'd)

As of DEC 31.

Unit : Each, Person, Million won

연간급여액 (퇴직금제외) Wages & Salaries	생 산 액 Gross Output	출 하 액 Value of Shipment	연말재고액 Inventories (Year-End)	주요생산비 Major Production Costs	부 가 가 치 Value-Added	유형고정자산연말잔액 Amount of Tangible Fixed Assets At End of Year
41,905	506,971	504,658	12,634	348,601	158,370	213,102
1,340	46,836	46,791	675	37,976	8,860	13,947
3,888	45,011	43,844	1,907	29,920	15,091	24,641
7,296	126,955	126,789	3,134	96,764	30,191	48,851
10,937	79,952	79,241	3,329	48,613	31,339	53,178
x	x	x	x	x	x	x
x	x	x	x	x	x	x
10,995	159,232	157,815	17,438	118,606	40,626	42,560
520	3,997	3,915	246	2,502	1,495	1,810
1,368	12,196	12,116	213	8,540	3,656	7,632
711	11,055	11,475	2,568	9,349	1,706	8,793
5,603	61,355	61,845	11,395	43,366	17,989	18,066
x	x	x	x	x	x	x
2,312	8,930	8,754	285	4,024	4,906	809
x	x	x	x	x	x	x
x	x	x	x	x	x	x
x	x	x	x	x	x	x
x	x	x	x	x	x	x
x	x	x	x	x	x	x
4,929	90,684	90,650	2,540	52,288	38,396	81,563
534	3,284	3,252	192	2,006	1,278	1,126
x	x	x	x	x	x	x
x	x	x	x	x	x	x
19,058	188,416	186,119	12,765	129,281	59,135	145,877
484	4,843	4,737	223	3,635	1,208	1,650
x	x	x	x	x	x	x
3,089	26,134	26,346	749	16,564	9,570	9,216
x	x	x	x	x	x	x
x	x	x	x	x	x	x
x	x	x	x	x	x	x

Note : Covering All Business Establishments With Five Or More Workers In The Mining And Manufacturing Sectors.

× is used for protection of the less than three establishments.

Source : Chungchongnam-do 『Report on Mining and Manufacturing Survey』 , 『Report on Industrial census』

2. 사업체 규모별 광업및 제조업(5-3)

단위 : 개, 명, 백만 원

12.31 현재

분류 부호 Code	연 별 중분류별 Year Division of Industry	사업체수 No. of Establishments	월 평균 종사자수 No. of Workers
D22	출판, 인쇄 및 기록매체 복제업 Publishing, printing and recording	5	386
	5 ~ 9	1	x
	10 ~ 19	2	x
	100 ~ 199	1	x
	200 ~ 299	1	x
	D23	코크스, 석유정제품 및 핵연료 Coke, refined Petroleum products	2
	20 ~ 49	2	x
D24	화합물 및 화학제품 제조업 Chemicals And Chemical products	35	1,314
	5 ~ 9	11	74
	10 ~ 19	7	81
	20 ~ 49	11	353
	50 ~ 99	3	247
	100 ~ 119	2	x
	200 ~ 299	1	x
D25	고무 및 플라스틱 제조업 Manufacture of rubber and plasatice	59	2,118
	5 ~ 9	13	88
	10 ~ 19	18	250
	20 ~ 49	17	551
	50 ~ 99	7	412
	100 ~ 119	2	x
	200 ~ 299	1	x
	300 ~ 499	1	x
D26	비금속 광물 제품 제조업 Non-metallic mineral products	38	1,413
	5 ~ 9	9	61
	10 ~ 19	10	133
	20 ~ 49	13	385
	50 ~ 99	3	195
	100 ~ 199	1	x
	200 ~ 299	2	x

주1) : 종사자5인이상의 모든 광업및 제조업체를 대상으로 조사한 것이며,
사업체가 2개이하인 경우 사업체의 비밀보호를 위해 "x"로 표시함.

주2) : 2003년자료는 2002년기준 광업·제조업통계조사 결과 자료임.

2. Mining & Manufacturing By Size of Establishments(Cont'd)

As of DEC 31.

Unit : Each, Person, Million won

연간급여액 (퇴직금제외) Wages & Salaries	생 산 액 Gross Output	출 하 액 Value of Shipment	연말재고액 Inventories (Year-End)	주요생산비 Major Production Costs	부 가 가 치 Value-Added	유형고정자산연말잔액 Amount of Tangible Fixed Assets At End of Year
8,659	35,510	35,510	-	16,515	18,995	56,017
x	x	x	x	x	x	x
x	x	x	x	x	x	x
x	x	x	x	x	x	x
x	x	x	x	x	x	x
x	x	x	x	x	x	x
27,834	257,353	251,031	26,445	114,602	142,751	101,347
1,103	8,562	8,541	380	3,674	4,888	6,493
1,151	13,720	13,495	848	7,730	5,990	8,632
6,473	53,964	52,055	7,303	20,580	33,384	31,571
4,677	75,501	72,713	9,412	43,866	31,635	26,846
x	x	x	x	x	x	x
x	x	x	x	x	x	x
40,040	419,899	420,553	22,431	242,862	177,037	176,749
1,111	10,406	10,174	1,835	6,286	4,120	7,259
3,301	22,971	22,697	1,234	12,948	10,023	13,965
7,969	76,510	76,092	3,026	51,156	25,354	37,917
5,913	96,959	97,203	7,219	58,473	38,486	25,620
x	x	x	x	x	x	x
x	x	x	x	x	x	x
x	x	x	x	x	x	x
25,021	282,467	278,656	15,558	101,353	181,114	288,285
822	13,687	13,675	150	7,806	5,881	4,199
3,105	55,005	55,036	419	33,399	21,606	14,457
6,046	50,247	49,744	2,566	26,590	23,657	29,546
4,437	29,136	29,496	5,702	13,360	15,776	50,598
x	x	x	x	x	x	x
x	x	x	x	x	x	x

Note : Covering All Business Establishments With Five or More Workers In The Mining And Manufacturing Sectors.

× is used for protection of the less than three establishments.

2. 사업체 규모별 광업및 제조업(5-4)

단위 : 개, 명, 백만 원

12.31 현재

분류 부호 Code	연 별 중분류별 Year Division of Industry	사업체수 No. of Establishments	월 평균 종사자수 No. of Workers
D27	제 1 차 금 속 산 업 Manufacture of Basic Metals	12	454
	5 ~ 9	1	x
	10 ~ 19	4	53
	20 ~ 49	3	113
	50 ~ 99	4	283
D28	조 립 금 속 제 품 제 조 업 Assembling Metal-Products	71	1,803
	5 ~ 9	23	148
	10 ~ 19	23	318
	20 ~ 49	19	614
	50 ~ 99	4	265
	100 ~ 199	1	x
	200 ~ 299	1	x
D29	기 타 기 계 및 장 비 제 조 업 Machinery And Outfits, N.E.C	68	5,058
	5 ~ 9	16	106
	10 ~ 19	18	276
	20 ~ 49	22	726
	50 ~ 99	5	305
	100 ~ 199	4	599
	300 ~ 499	1	x
	500 ~	2	x
D30	컴퓨터 및 사무용 기기제조업 For office calculating, accounting	1	x
	300 ~ 499	1	x
D31	기타 전기기계 및 전기변환장치 Electrical-machinery converters etc.	26	1,069
	5 ~ 9	5	37
	10 ~ 19	5	64
	20 ~ 49	8	264
	50 ~ 99	6	421
	100 ~ 199	2	x

주1) : 종사자5인이상의 모든 광업및 제조업체를 대상으로 조사한 것이며,

사업체가 2개이하인 경우 사업체의 비밀보호를 위해 "x"로 표시함.

주2) : 2003년자료는 2002년기준 광업·제조업통계조사 결과 자료임.

자료 : 충청남도 『광공업통계조사보고서』

2. Mining & Manufacturing By Size of Establishments(Cont'd)

As of DEC 31.

Unit : Each, Person, Million won

연간급여액 (퇴직금제외) Wages & Salaries	생 산 액 Gross Output	출 하 액 Value of Shipment	연말재고액 Inventories (Year-End)	주요생산비 Major Production Costs	부 가 가 치 Value-Added	유형고정자산연말잔액 Amount of Tangible Fixed Assets At End of Year
9,721	230,766	232,991	8,980	179,971	50,795	75,777
x	x	x	x	x	x	x
595	7,830	7,493	434	5,163	2,667	3,039
2,158	72,216	72,304	2,113	50,854	21,362	29,344
6,857	150,281	152,755	6,433	123,675	26,606	43,311
30,806	237,425	236,422	8,614	146,127	91,298	100,446
2,103	10,686	10,405	389	4,906	5,780	6,573
5,120	34,541	34,131	909	22,224	12,317	13,655
9,600	89,000	88,081	1,788	48,330	40,670	38,253
5,519	34,879	35,439	1,464	25,491	9,388	16,788
x	x	x	x	x	x	x
x	x	x	x	x	x	x
147,763	1,572,929	1,557,975	105,152	994,391	578,538	354,051
1,534	10,962	10,742	510	5,212	5,750	6,046
4,688	33,041	32,769	836	19,348	13,693	10,980
13,440	97,330	96,677	3,950	60,012	37,318	34,288
5,517	47,499	47,150	2,414	31,563	15,936	27,464
10,918	170,926	164,912	10,902	111,865	59,061	36,809
x	x	x	x	x	x	x
x	x	x	x	x	x	x
x	x	x	x	x	x	x
x	x	x	x	x	x	x
21,104	214,709	215,946	10,383	155,460	59,249	58,903
482	3,292	3,294	3	1,956	1,336	754
828	7,275	7,186	269	4,557	2,718	3,032
5,771	51,681	51,984	2,503	34,511	17,170	18,632
6,796	79,899	79,341	2,945	61,888	18,011	19,425
x	x	x	x	x	x	x

Note : Covering All Business Establishments With Five or More Workers In The Mining And Manufacturing Sectors.

× is used for protection of the less than three establishments.

2. 사업체 규모별 광업및 제조업(5-5)

단위 : 개, 명, 백만 원

12.31 현재

분류 부호 Code	연 별 중분류별 Year Division of Industry	사업체수 No. of Establishments	월 평균 종사자수 No. of Workers
D32	전자부품, 영상, 음향, 및 통신장비 TV and communication equip	21	4,695
	5 ~ 9	2	x
	10 ~ 19	2	x
	20 ~ 49	4	129
	50 ~ 99	6	435
	100 ~ 199	3	450
	200 ~ 299	3	700
	500 ~	1	x
D33	의료, 정밀, 광학기기, 및 시계 For medical, precision and optical	4	72
	5 ~ 9	1	x
	10 ~ 19	1	x
	20 ~ 49	2	x
D34	자동차 및 트레일러 제조업 Motor cars and trailers	62	6,462
	5 ~ 9	11	74
	10 ~ 19	7	100
	20 ~ 49	15	478
	50 ~ 99	11	832
	100 ~ 199	16	2,375
	300 ~ 499	1	x
	500 ~	1	x
D36	가구 및 기타 제품 제조업 Manufacture of furniture and n.e.c	11	761
	5 ~ 9	4	24
	10 ~ 19	4	53
	20 ~ 49	1	x
	200 ~ 299	1	x
	300 ~ 499	1	x
		1	x
D37	재생용 가공연료 생산업 Recycling	2	x
	5 ~ 9	1	x
	20 ~ 49	1	x

주1) : 종사자5인이상의 모든 광업및 제조업체를 대상으로 조사한 것이며, 사업체가 2개이하인 경우 사업체의 비밀보호를 위해 "x"로 표시함.

주2) : 2003년자료는 2002년기준 광업·제조업통계조사 결과 자료임.

자료 : 충청남도 『광공업통계조사보고서』

2. Mining & Manufacturing By Size of Establishments(Cont'd)

As of DEC 31.

Unit : Each, Person, Million won

연간급여액 (퇴직금제외) Wages & Salaries	생 산 액 Gross Output	출 하 액 Value of Shipment	연말재고액 Inventories (Year-End)	주요생산비 Major Production Costs	부 가 가 치 Value-Added	유형고정자산연말잔액 Amount of Tangible Fixed Assets At End of Year
146,889	1,671,973	1,673,032	33,680	1,108,325	563,648	1,608,447
x	x	x	x	x	x	x
x	x	x	x	x	x	x
2,239	6,431	6,134	433	2,990	3,441	12,662
8,731	114,399	114,941	10,914	82,067	32,332	27,203
7,409	69,289	69,372	2,641	42,356	26,933	13,629
12,220	184,503	185,997	9,161	138,639	45,864	34,999
x	x	x	x	x	x	x
1,828	23,952	14,549	9,771	8,620	15,332	3,107
x	x	x	x	x	x	x
x	x	x	x	x	x	x
x	x	x	x	x	x	x
216,013	5,815,557	5,797,538	73,356	3,734,609	2,080,948	1,213,553
881	4,837	4,750	336	2,253	2,584	2,946
1,857	155,748	122,775	232	142,639	13,109	4,797
8,295	126,995	125,719	3,378	83,127	43,868	48,592
11,721	121,165	121,474	1,418	78,204	42,961	37,874
58,013	868,332	865,071	21,701	588,582	279,750	276,924
x	x	x	x	x	x	x
x	x	x	x	x	x	x
13,672	270,616	270,048	1,770	214,763	55,853	58,596
204	995	866	146	369	626	594
879	4,309	4,294	52	2,022	2,287	2,843
x	x	x	x	x	x	x
x	x	x	x	x	x	x
x	x	x	x	x	x	x
x	x	x	x	x	x	x
x	x	x	x	x	x	x
x	x	x	x	x	x	x

Note : Covering All Business Establishments With Five or More Workers In The Mining And Manufacturing Sectors.

× is used for protection of the less than three establishments.

Source : Chungchongnam-do 『Report on Mining and Manufacturing Survey』 , 『Report on Industrial census』

3. 광종별 광구수

단위 : 개소

연 별 Year	합 계 Grand Total			금 속 광 Metal Mines		
	계	가 행	미 가 행	계	가 행	미 가 행
	Total	Active	Inactive	Total	Active	Inactive
1998	30	4	26	8	2	6
1999	30	3	27	8	-	8
2000	59	7	52	11	-	11
2001	75	4	71	14	-	14
2002	75	4	71	14	-	14
2003	136	8	128	14	-	14

자료 : 지역 경제 과

3. Number of Mine Lot By Kind

Unit : Places

비금속광 Nonmetal Mines			석 탄 광 Coal Mines			기 타 광 Others		
계	가 행	미 가 행	계	가 행	미 가 행	계	가 행	미 가 행
Total	Active	Inactive	Total	Active	Inactive	Total	Active	Inactive
22	2	20	-	-	-	-	-	-
22	3	19	-	-	-	-	-	-
48	7	41	-	-	-	-	-	-
61	4	57	-	-	-	61	4	57
61	4	57	-	-	-	61	4	57
61	4	57	-	-	-	61	4	57

Source : Regional Economy Division

4. 광산물 생산

단위 : g, M/T

연 별 Year	금 (g) Gold	은 (g) Silver	납 석 (t) Agalmatolite	규 석 (t) Silica Stone	고 령 토 (t) Kaoline
1998	-	-	-	400.0	-
1999	-	-	-	900.0	-
2000	-	-	-	-	6,900.0
2001	-	-	-	-	-
2002	-	-	-	-	21,700.0
2003	-	-	-	-	19,872.0

자료 : 지역경제과

4. Domestic Production of Mineral Products

Unit : g, M/T

석 회 석 (t) Limestone	석 탄 (t) Coal	장 석 (t) Feldspar	명반석 (t) Allum Stone	기 타 (g) Eup & Myeon
27,500.0	-	-	-	100.0
-	-	-	-	8,420.0
-	-	500.0	-	-
-	-	-	-	-
2,720.0	-	12,300.0	-	-
25,431.0	-	10,112.0	-	-

Source : Regional Economy Division

5. 산업 및 농공단지

단위 : 개소, 천㎡

연 별 공 단 별 Year & Type of Complex	단지수(개소) No. of Complexes (Places)	단 지 명 Names of Complexes	생 산 액 (억원)	수출액 (천불)
1999	9			
2000	9			
2001	9			
2002	10			
2003	10		19,037	1,512,226
Industry & Agriculture	1	탕정농공단지	180	6
Industry & Agriculture	1	신창농공단지	251	2,227
Industry & Agriculture	1	둔포농공단지	531	3,916
농공단지 Industry & Agriculture	1	영인농공단지	1,191	4,582
Industry & Agriculture	1	득산농공단지	880	2,289
Industry & Agriculture	1	배미농공단지	344	660
Industry & Agriculture	1	신인농공단지	9.0	-
	1	인주1산업단지	-	-
지방산업단지 Local	1	인주2산업단지	15,651	1,498,546
	1	탕정지방산업단지	-	-

자료 : 지역경제과

5. Industry & Agriculture Complex

Unit : Places, Thousand m²

총 면 적(m ²) Total Area			입주업체 The Number of Enterprises Moved In	가동률 (%)	종 업 원 수(명) No. of Employed (Persons)
	분양대상 면 적	분 양 면 적			
6,154,000			54		4,266
6,171,848			54		4,330
6,171,000			52		4,260
6,171,989			53		4,490
6,169,307	4,618,388	3,380,734	52	-	4,525
95,090	87,761	87,761	3		296
56,572	41,163	41,163	6		403
76,056	70,669	70,669	4		319
146,772	132,512	132,512	5		408
214,525	163,666	163,666	29		738
75,041	60,326	60,326	3		126
58,843	54,373	54,373	1		17
1,615,889	1,031,229	132,231	-		-
1,811,585	1,533,998	1,533,998	1		2,218
2,018,934	1,442,691	1,104,035	-		-

Source : Regional Economy Division

6. 석유류 소비량 Consumption of Petroleum Products

단위 : kℓ

Unit : kℓ

연 별 월 별 Year Month	계 Total	휘발유 Gasoline	등 유 Kerosene	경 유 Diesel	LPG LPG	병커C유 Bunker C Oil	기 타 ¹⁾ Others
1999	937,057.0	286,753.0	208,432.0	441,872.0	-	-	-
2000	172,458.0	45,470.0	31,904.0	95,084.0	-	-	-
2001	178,677.0	40,928	36,866	100,883	-	-	-
2002	217,423.7	40,831.7	79,979.9	96,612.1	-	-	-
2003	225,704.9	48,252.6	47,358.0	130,094.3	-	-	-
1월 Jan.	22,106.5	4,095.4	8,618.8	9,392.3	-	-	-
2월 Feb.	18,453.0	3,662.2	5,782.9	9,007.9	-	-	-
3월 Mar.	18,639.2	3,610.7	4,580.3	10,448.2	-	-	-
4월 Apr.	17,113.6	3,883.0	2,387.9	10,842.7	-	-	-
5월 May	17,261.9	4,195.7	1,493.0	11,573.2	-	-	-
6월 June	16,712.5	3,603.3	1,277.8	11,831.4	-	-	-
7월 July	15,072.7	4,126.0	1,077.9	9,868.8	-	-	-
8월 Aug.	16,904.0	4,518.4	1,911.7	10,473.9	-	-	-
9월 Sept.	16,158.3	4,056.3	2,558.4	9,543.6	-	-	-
10월 Oct.	20,991.2	4,235.3	4,357.7	12,398.2	-	-	-
11월 Nov.	21,232.4	4,077.0	5,268.8	11,886.6	-	-	-
12월 Dec.	25,059.6	4,189.3	8,042.8	12,827.5	-	-	-

주1) : 기타는 경질중유, JA유, Avi-Gas 등이 포함됨.

자료 : 지역경제과

Source : Regional Economy Division

전기 · 가스 · 수도

ELECTRICITY · GAS · WATERWORK

1. 용도별 전력 사용량
2. 제조업 중분류별 전력사용량
3. 가스공급량
4. 상수도
5. 상수도관
6. 급수사용량
7. 급수사용료 부과
8. 하수도
9. 하수관거 설치
10. 하수사용료 부과



1. 용도별 전력사용량

단위 : 천 kW/h, %

연 별 월 별 Year Month	합 계		가정용		공공용		서비스업
	Grand Total	점유율 Share	Residential	점유율 Share	Public	점유율 Share	
1999	1,633,386	100.0	125,342	8	24,354	1	190,127
2000	1,865,335	100.0	137,971	7	28,947	2	250,559
2001	2,013,495	100.0	150,592	7	33,114	2	332,153
2002	2,211,666	100.0	167,197	8	42,488	2	375,456
2003	2,431,904	100.0	182,376	7.5	46,829	1.9	403,445
1월 Jan.	215,636	100.0	16,592	8	4,416	2	47,480
2월 Feb.	205,408	100.0	16,620	8	4,360	2	46,785
3월 Mar.	206,245	100.0	14,304	7	4,552	2	38,982
4월 Apr.	202,192	100.0	15,063	7	4,272	2	36,508
5월 May	192,721	100.0	14,375	7	3,292	2	29,736
6월 June	188,174	100.0	14,432	8	3,316	2	24,831
7월 July	183,355	100.0	14,258	8	3,040	2	24,024
8월 Aug.	190,897	100.0	15,316	8	3,166	2	25,334
9월 Sept.	190,792	100.0	15,421	8	3,270	2	25,279
10월 Oct.	206,854	100.0	14,602	7	3,399	2	27,149
11월 Nov.	218,153	100.0	15,449	7	4,433	2	35,035
12월 Dec.	231,477	100.0	15,944	7	5,313	2	42,302

1. Consumption of Electronic Power By Industrial Use

Unit : 1,000kW/h, %

점유율 Share	산업용 Industry							
	소 계		농림수산업 Agriculture & Fishery		광업 Mining		제조업 Manufacturing	
	Total	점유율 Share		점유율 Share		점유율 Share		점유율 Share
11.64	1,293,563	79	48,723	3	4,768	0	1,240,072	76
13.43	1,447,858	78	55,679	3	6,024	0	1,386,155	74
16.50	1,497,636	74	60,104	3	5,642	0	1,431,890	71
16.98	1,626,525	74	61,719	3	6,079	0	1,558,727	70
16.59	1,799,254	74.0	58,275	2	8,328	0	1,732,651	71
22.02	147,148	68	4,911	2	454	0	141,783	66
22.78	137,643	67	5,461	3	533	0	131,649	64
18.90	148,407	72	4,296	2	700	0	143,411	70
18.06	146,349	72	4,466	2	696	0	141,187	70
15.43	145,318	75	4,784	2	695	0	139,839	73
13.20	145,595	77	5,288	3	707	0	139,600	74
13.10	142,033	77	4,035	2	677	0	137,321	75
13.27	147,081	77	4,634	2	702	0	141,745	74
13.25	146,822	77	4,608	2	598	0	141,616	74
13.12	161,704	78	4,222	2	832	0	156,650	76
16.06	163,236	75	7,230	3	822	0	155,184	71
18.27	167,918	73	4,340	2	912	0	162,666	70

Source : Asan Branch Office of Korea Electric Power Corporation

2. 제조업 중분류별 전력사용량(2-1)

단위 : MWh

연 별 월 별 Year Month	합 계 Total	음식료품 Food Beverages	섬유제품 ¹⁾ Textile	의복 및 모피제품 Wearing Apparel	가죽, 가방, 마구류및신발 Leather, Luggage Footwear	목재 및 나무제품 Wood And Products of Wood And Cork
1999
2000	1,386,226	73,047	77,419	2,111	7,047	73,417
2001	1,431,903	73,531	36,563	2,522	7,254	76,214
2002	1,558,742	81,098	23,661	2,487	5,343	78,263
2003	1,732,651	84,925	11,005	2,441	4,863	77,646
1월 Jan.	141,783	7,297	1,002	183	399	6,860
2월 Feb.	131,649	6,163	965	170	366	6,113
3월 Mar.	143,411	6,453	973	179	433	6,911
4월 Apr.	141,187	6,860	942	191	470	6,559
5월 May	139,839	6,895	953	219	425	6,567
6월 June	139,600	6,906	936	265	393	6,517
7월 July	137,321	7,209	887	279	386	6,085
8월 Aug.	141,745	7,734	918	246	342	6,273
9월 Sept.	141,616	7,194	770	213	402	5,957
10월 Oct.	156,650	7,570	821	183	447	6,643
11월 Nov.	155,184	7,426	902	148	384	6,393
12월 Dec.	162,666	7,218	936	165	416	6,768

주 : 1) 의복및모피제품, 가죽,가방,마구류및신발은 섬유제품에 포함

2) 출판,인쇄 및 기록매체복제업은 펄프,종이 및 종이제품에 포함

자료 : 한국전력공사 아산지점

2. Consumption of Electronic Power By Division of Manufacturing(Cont'd)

Unit : MWh

펄프, 종이 및 종이제품 ²⁾ Pulp, Paper And Paper Products	출판, 인쇄 및 기록매체복제업 Publishing Printing And Reproduction of Record Media	코크스, 석유 정제품 및 핵연료 ³⁾ Coke, Refined Petroleum Nuclear Fuel	화합물 및 화학제품 Chemicals Chemic Products	고무 및 프라스틱 Rubber And Plastic Products
...
118,264	6,739	936	116,815	27,663
119,365	7,891	1,095	127,059	33,894
125,643	8,512	876	134,366	44,306
130,440	9,112	983	141,835	57,738
10,920	691	81	11,465	4,340
10,234	678	91	10,565	4,798
11,605	710	83	11,748	4,504
10,045	710	87	11,427	4,650
11,081	732	74	11,657	4,373
11,224	789	75	11,738	4,798
10,260	860	73	12,403	4,800
9,331	823	78	12,034	4,237
10,305	706	71	11,397	4,471
11,873	840	79	12,733	5,359
11,654	750	95	12,154	5,439
11,908	823	96	12,514	5,969

2. 제조업 중분류별 전력사용량(2-2)

단위 : MWh

연 별 월 별 Year Month	비금속 광물제품 Non-Metalic Minerals	제1차 금속산업 Basic Metals	조립금속제품 ⁴⁾ Fabricated Metal Products	기타기계 및 장비 Machinery And Equipment	사무계산 회계용기계 Office Calculating Accounting
1999
2000	48,384	43,930	21,165	24,738	19,397
2001	48,384	43,930	21,165	24,738	19,397
2002	71,418	52,528	25,206	30,130	24,843
2003	147,186	68,151	28,579	32,492	27,143
1월 Jan.	8,626	5,622	2,772	3,093	2,196
2월 Feb.	8,353	5,404	2,568	2,989	1,928
3월 Mar.	9,341	6,014	2,496	2,869	2,165
4월 Apr.	9,845	6,074	2,436	2,758	2,149
5월 May	10,495	5,644	2,211	2,420	2,212
6월 June	11,304	5,417	2,487	2,489	2,418
7월 July	13,278	5,510	2,148	2,783	2,599
8월 Aug.	14,120	5,206	2,014	2,344	2,597
9월 Sept.	14,178	5,172	2,020	2,321	2,310
10월 Oct.	15,700	5,872	2,370	2,539	2,391
11월 Nov.	15,683	5,972	2,536	2,818	2,131
12월 Dec.	16,263	6,244	2,521	3,069	2,047

주 : 3) 화합물및화학제품,고무및프라스틱은 코크스,석유정제품및핵연료에 포함

4) 기타 기계 및 장비는 조립금속제품에 포함

자료 : 한국전력공사 아산지점

2. Consumption of Electronic Power By Division of Manufacturing(Cont'd)

Unit : MWh

기타전기기계 및 전기변환장치 Electrical Machinery And Converter N.E.C	영상음향 및 통신장비 Television Audio & Communication Equipment	의료정밀 광학기계 및 시계 Medical Precision & Optical Instruments	자동차 및 트레일러 Autos And Trailers	기타운송장비 Other Equipment	가구 및 기타제조업 Furniture & Others	재생자료 가공처리 Recycling
...	1,149	...
45,210	376,416	415	293,836	182	5,662	3,433
45,210	376,416	415	293,836	182	5,662	3,433
59,779	382,140	531	396,463	594	6,255	4,300
58,891	401,908	530	436,165	674	5,240	4,704
5,176	32,374	51	37,618	82	517	418
4,843	29,515	58	34,907	92	452	397
5,379	32,740	47	37,798	74	455	434
5,040	32,332	43	37,673	66	392	438
4,546	34,326	39	34,193	41	388	348
4,512	33,079	38	33,429	35	380	371
4,780	35,784	41	26,266	40	451	399
4,411	35,562	42	32,618	44	418	353
4,413	34,294	42	34,600	38	384	358
5,290	34,345	38	40,708	27	449	373
5,211	33,322	44	41,202	57	465	398
5,290	34,235	47	45,153	78	489	417

3. 가스 공급량

단위 : 개소, 1,000m³, 톤

연 별 월 별 Year & Month	도 시 가 스 City Gas	
	관 매 소 수 No. of Suppliers	관 매 량 (1,000m ³) Sales Amounts
2000	1	47,632
2001	1	59,148
2002	1	73,513
2003	1	83,298
1월 Jan.		11,247
2월 Feb.		9,528
3월 Mar.		8,484
4월 Apr.		6,714
5월 May		5,013
6월 June		4,328
7월 July		3,927
8월 Aug.		4,187
9월 Sept.		4,827
10월 Oct.		6,484
11월 Nov.		7,669
12월 Dec.		10,890

자료 : 지역경제과

3. Gas Supply

Unit : Place, Thousand m³, Ton

프 로 판 Propane Gas		부 탄 Butane Gas	
관 매 소 수 No. of Sales Stores	관 매 량 (톤) Sales Amounts	관 매 소 수 No. of Sales Stores	관 매 량 (톤) Sales Amounts
23	8,175	-	-
25	7,030	-	-
26	8,144	-	-
26	9,400	9	14,875
	974	9	1,245
	827	-	1,184
	815	-	1,308
	744	-	1,259
	671	-	1,268
	658	-	1,223
	649	-	1,242
	615	-	1,263
	694	-	1,189
	804	-	1,210
	914	-	1,226
	1,038	-	1,258

4. 상 수 도

단위 : 명, %, m³/일, l, 도시

연 별 읍면동별 Year Eup & Myeon & Dong	급수도시내총인구 Total Population	급 수 인 구 Water Supplied Population	보 급 률 (%) (급수인구/총인구)×100 Rate of Supply
1999	181,786	90,202	49.6
2000	185,847	91,728	49.4
2001	186,469	92,428	49.6
2002	193,188	97,950	50.7
2003	196,860	122,792	62.4
염 치 읍 Yeomchi-eup	8,857	3,006	33.9
송 약 면 Songak-myeon	3,840	-	-
배 방 면 Baebang-myeon	19,450	11,302	58.1
탕 정 면 Tangjeong-myeon	10,192	2,809	27.6
음 봉 면 Eumbong-myeon	13,572	4,007	29.5
둔 포 면 Dunpo-myeon	11,355	5,604	49.4
영 인 면 Yeongin-myeon	7,532	-	-
인 주 면 Inju-myeon	8,067	-	-
선 장 면 Seonjang-myeon	5,021	421	8.4
도 고 면 Dogo-myeon	5,930	4,057	68.4
신 창 면 Sinchang-myeon	15,005	9,963	66.4
동 지 역 Dong Area	88,039	81,623	92.7

자료 : 상 하 수 도 사 업 소
외국인 포함

4. Water Supply Service

Unit : Persons, %, m³/day, City

시설용량(m ³ /일)	급 수 량(m ³ /일)	1일 1인당급수량(ℓ)	급수전수
Supply Capacity	Quantity of Water Supply	Water Supply Per Person A Day	Transmission of Water Supply
46,280	34,870	387	10,269
51,830	36,523	398	10,319
47,330	36,523	395	10,568
43,040	38,813	396	10,860
46,980	41,564	338	11,619
1,238	1,014	337	413
-	-	-	-
5,741	5,153	456	1,473
-	-	-	224
-	-	-	-
1,044	1,032	184	747
-	-	-	-
-	-	-	-
50	41	97	151
980	784	193	790
1,953	1,826	183	403
35,974	31,714	389	7,418

5. 상 수 도 관

단위 : m

연 별 Year	합 계 Grand Total	송수관 Transmission Equipment				배수관		
		계 Total	강 관 Steel Pipe	주철관 Iron Pipe	기 타 Other	계 Total	강 관 Steel Pipe	주철관 Iron Pipe
1998	501,946	49,422	23,608	25,814	-	170,452	2,155	34,338
1999	502,250	49,422	23,608	25,814	-	170,192	2,155	36,118
2000	503,277	48,122	22,308	25,814	-	172,084	2,040	36,118
2001	519,780	51,074	24,344	26,730	-	181,586	2,040	41,039
2002	539,997	55,937	20,144	34,493	1,300	193,050	2,270	48,446
2003	555,701	55,987	20,194	34,493	1,300	203,350	2,270	48,516

자료: 상하수도사업소

5. Water Supply Pipe

Unit : m

Distribution Equipment		급 수 관 Supply Equipment							기 타
PVC	기타	계	아연도강관 Galvanized Steel Pipe	주철관 Iron Pipe	동 관 Copper Pipe	스텐레스관 Stainless Pipe	합성수지관 P.V.C Pipe	기 타 Others	
Pvc	Other	Total	Steel Pipe	Iron Pipe	Pipe	Pipe	Pipe	Others	
133,959	-	282,072	-	-	-	3,497	273,546	5,029	
131,919	-	282,636	-	-	-	4,061	273,546	5,029	
133,926	-	283,071	-	-	-	4,466	273,576	5,029	
138,507	-	287,120	-	-	-	4,466	277,625	5,029	
142,334	-	291,010	-	-	-	4,466	281,515	5,029	
-	152,564	296,364	-	-	-	4,466	286,869	5,029	

Source : Water Service Division

6. 급수 사용량

단위 : m³

연 별 읍면동별 Year Eup & Myeon & Dong	합 계 Total	가 정 용 Domestic Use	영업용1종 Business First Class	영업용2종 Business Second Class
1999	8,645,899	4,945,860	1,423,267	-
2000	8,870,096	5,086,264	1,336,014	-
2001	9,029,481	5,342,434	1,456,893	-
2002	9,633,628	5,450,645	2,592,855	-
2003	10,626,269	6,104,925	1,862,385	-
염 치 읍 Yeomchi-eup	982,858	701,084	184,062	-
배 방 면 Baebang-myeon	2,071,442	1,330,717	232,381	-
둔 포 면 Dunpo-myeon	967,874	554,139	204,248	-
선 장 면 Seonjang-myeon	14,965	14,965	-	-
도 고 면 Dogo-myeon	871,232	579,954	102,362	-
신 창 면 Sinchang-myeon	1,331,325	863,388	213,553	-
동 지역 Dong Area	4,386,573	2,060,678	925,779	-

자료 : 상하수도사업소

6. Water Amount Used

Unit : m³

욕탕용	산업용	업무용	임시용	기타
Bath Houses	Industry	Business		Others
167,605	-	2,098,905	-	10,262
161,754	-	2,286,064	-	-
102,630	-	2,127,524	-	-
130,334	-	1,459,794	-	-
146,363	-	2,512,596	-	-
-	-	97,712	-	-
-	-	508,344	-	-
8,122	-	201,365	-	-
-	-	-	-	-
34,673	-	154,243	-	-
-	-	254,384	-	-
103,568	-	1,296,548	-	-

6. 급수 사용량

단위 : m³

연 별 읍면동별 Year Eup & Myeon & Dong	합 계 Total	가 정 용 Domestic Use	영업용1종 Business First Class	영업용2종 Business Second Class
1999	8,645,899	4,945,860	1,423,267	-
2000	8,870,096	5,086,264	1,336,014	-
2001	9,029,481	5,342,434	1,456,893	-
2002	9,633,628	5,450,645	2,592,855	-
2003	10,626,269	6,104,925	1,862,385	-
염 치 읍 Yeomchi-eup	982,858	701,084	184,062	-
배 방 면 Baebang-myeon	2,071,442	1,330,717	232,381	-
둔 포 면 Dunpo-myeon	967,874	554,139	204,248	-
선 장 면 Seonjang-myeon	14,965	14,965	-	-
도 고 면 Dogo-myeon	871,232	579,954	102,362	-
신 창 면 Sinchang-myeon	1,331,325	863,388	213,553	-
동 지역 Dong Area	4,386,573	2,060,678	925,779	-

자료 : 상하수도사업소

6. Water Amount Used

Unit : m³

욕탕용	산업용	업무용	임시용	기타
Bath Houses	Industry	Business		Others
167,605	-	2,098,905	-	10,262
161,754	-	2,286,064	-	-
102,630	-	2,127,524	-	-
130,334	-	1,459,794	-	-
146,363	-	2,512,596	-	-
-	-	97,712	-	-
-	-	508,344	-	-
8,122	-	201,365	-	-
-	-	-	-	-
34,673	-	154,243	-	-
-	-	254,384	-	-
103,568	-	1,296,548	-	-

7. 급수 사용료 부과

단위 : 천 원

연 별 읍면동별 Year Eup & Myeon & Dong	합 계 Total	가 정 용 Domestic Use	영업용1종 Business First Class	영업용2종 Business Second Class
1999	2,993,413	1,298,333	892,932	-
2000	3,848,671	1,748,909	952,749	-
2001	4,986,767	2,307,385	1,383,956	-
2002	6,837,387	3,023,257	1,833,802	-
2003	8,396,436	3,404,223	2,027,356	-
염 치 읍 Yeomchi-eup	498,468	287,524	103,075	-
배 방 면 Baebang-myeon	1,290,084	721,398	352,366	-
둔 포 면 Dunpo-myeon	794,218	332,632	200,507	-
도 고 면 Dogo-myeon	580,477	287,085	167,484	-
신 창 면 Sinchang-myeon	1,038,961	560,337	213,542	-
동 지역 Dong Area	4,194,228	1,215,247	990,382	-

자료 : 상하수도사업소

7. Imposition of Water Amount Used

Unit : Thousand won

욕탕용	공업용	업무용	임시용	기타
Bath Houses	Industrial	Business		Others
138,493	-	663,655	-	-
157,410	-	989,603	-	-
97,898	-	1,197,528	-	-
93,957	-	1,886,371	-	-
125,082	-	2,839,775	-	-
-	-	107,869	-	-
-	-	216,320	-	-
20,766	-	240,313	-	-
16,424	-	109,484	-	-
-	-	265,082	-	-
87,892	-	1,900,707	-	-

8. 하 수 도 Sewerage

단위: 명

Unit : Person

연 별 Year	총 인 구 Population in the local area	하수처리 인 구	Population of benefiting from sewage treatment			보급율(%) Distribution rate
			물리적(1차) Mechanical(b1)	생물학적(2차) Biological(b2)	고 도(3차) Advanced(b3)	
1999	181,786	77,756	-	77,756	-	42.77
2000	185,847	79,367	-	79,367	-	42.71
2001	186,467	80,485	-	80,485	-	43.16
2002	191,123	85,800	-	85,800	-	44.89
2003	193,122	85,896	-	82,644	3,252	44.48

9. 하수관거설치

단위: m

연 별 Year	계획연장 Planned Extension	시설연장 Facility Extension	설비율 Facility Ratio	합류 식 Meeting Type	암거 Underdrain		개거 Ofen Drain	측구 Side Drain
					사각형 Square	원형 Circle		
					2000	191,001		
2001	191,001	178,107	93.2	114,213	13,520	75,023	14,729	10,941
2002	191,001	181,418	95.0	116,863	13,520	76,588	15,814	10,941
2003	912,909	190,512	20.8	123,535	13,520	78,953	20,121	10,941

자료: 상하수도사업소

9. Sewerage Pipe

Unit: m

분류식 Classifying Type	오수관거 암거 Wastewater		우수관거 암거 Rainwater		개거 Ofen Drain	측구 Side Drain
	사각형 Square	원형 Circle	사각형 Square	원형 Circle		
	59,886	-	26,378	2,204		
63,894	-	30,001	2,267	25,230	5,090	1,306
64,555	-	30,662	2,267	25,230	5,090	1,306
66,977	-	32,733	2,267	25,581	5,090	1,306

Source : Water Service Division

10. 하수사용료 부과

단위 : 천 원

연 별, 읍면동별 Eup & Myeon & Dong	합 계 Total	가 정 용 Domestic Use	업 무 용 Public
2003	1,467,549	584,212	288,450
염 치 읍 Yeomchi-eup	-	-	-
송 악 면 Songak-myeon	-	-	-
배 방 면 Baebang-myeon	-	-	-
탕 정 면 Tangjeong-myeon	-	-	-
음 봉 면 Eumbong-myeon	-	-	-
둔 포 면 Dunpo-myeon	-	-	-
영 인 면 Yeongin-myeon	-	-	-
인 주 면 Inju-myeon	-	-	-
선 장 면 Seonjang-myeon	-	-	-
도 고 면 Dogo-myeon	6,234	-	-
신 창 면 Sinchang-myeon	-	-	-
온 양 1 동 Onyang1-dong	230,808	78,336	53,685
온 양 2 동 Onyang2-dong	280,081	110,724	51,988
온 양 3 동 Onyang3-dong	265,511	98,515	40,633
온 양 4 동 Onyang4-dong	268,560	105,381	70,284
온 양 5 동 Onyang5-dong	275,961	122,727	48,627
온 양 6 동 Onyang6-dong	140,394	68,529	23,233

자료 : 상 하 수 도 사 업 소

10. Imposition Assessment of Sewerage

Unit : Thousand won

영 업 용 Business	욕탕용1종 Bath Houses First Class	욕탕용2종 Bath Houses Second Class	산 업 용 Industry	기 타 Others
503,838	37,675	53,374	-	-
-	-	-	-	-
-	-	-	-	-
-	-	-	-	-
-	-	-	-	-
-	-	-	-	-
-	-	-	-	-
-	-	-	-	-
-	-	6,234	-	-
-	-	-	-	-
73,263	13,618	11,906	-	-
95,072	12,460	9,837	-	-
106,345	11,597	8,421	-	-
85,420	-	7,475	-	-
99,208	-	5,399	-	-
44,530	-	4,102	-	-

Source : Water Service Division

유통 · 금융 · 보험 및 기타서비스

MARKETING · FINANCE · INSURANCE AND OTHER SERVICE

1. 시장분포
2. 금융기관
3. 금융기관 예금, 대출 및 어음
4. 새마을 금고



1. 시장 분 포

단위 : 개소, m²

연 별 읍면동별 Year Eup & Myeon & Dong	총 계 Total			정기시장 Regular Market			일반시장 Market	
	개소 Places	면 적 Area		개소 Places	면 적 Area		개소 Places	면 적 부 지
		부 지 Site Areas	연면적 Floor Space		부 지 Site Areas	연면적 Floor Space		
	개소 Places	부 지 Site Areas	연면적 Floor Space	개소 Places	부 지 Site Areas	연면적 Floor Space	개소 Places	면 적 부 지
2001	6	36,845	37,053	-	-	-	5	7,145
2002	6	36,845	37,053	-	-	-	5	7,145
2003	6	36,845	37,053	-	-	-	5	7,145
염 치 읍 Yeomchi-eup	-	-	-	-	-	-	-	-
송 악 면 Songak-myeon	-	-	-	-	-	-	-	-
배 방 면 Baebang-myeon	1	29,700	9,200	-	-	-	-	-
탕 정 면 Tangjeong-myeon	-	-	-	-	-	-	-	-
음 봉 면 Eumbong-myeon	-	-	-	-	-	-	-	-
둔 포 면 Dunpo-myeon	-	-	-	-	-	-	-	-
영 인 면 Yeongin-myeon	-	-	-	-	-	-	-	-
인 주 면 Inju-myeon	-	-	-	-	-	-	-	-
선 장 면 Seonjang-myeon	-	-	-	-	-	-	-	-
도 고 면 Dogo-myeon	-	-	-	-	-	-	-	-
신 창 면 Sinchang-myeon	-	-	-	-	-	-	-	-
온 양 1 동 Onyang1-dong	1	2,281	2,906	-	-	-	1	2,281
온 양 2 동 Onyang2-dong	3	3,220	22,787	-	-	-	3	3,220
온 양 3 동 Onyang3-dong	1	1,644	2,160	-	-	-	1	1,644
온 양 4 동 Onyang4-dong	-	-	-	-	-	-	-	-
온 양 5 동 Onyang5-dong	-	-	-	-	-	-	-	-
온 양 6 동 Onyang6-dong	-	-	-	-	-	-	-	-

자료 : 지역경제과

1. Distribution of Markets

Unit : Places, m²

Area	대규모소매점 Large Scale Retail Stores						대형점 Large Stores		
	백화점 Department Stores			쇼핑센터 Shopping Centers					
	개소	면적 Area		개소	면적 Area		개소	면적 Area	
연면적 Floor Space	부지 Site Areas	연면적 Floor Space	부지 Site Areas	연면적 Floor Space	부지 Site Areas	연면적 Floor Space	부지 Site Areas	연면적 Floor Space	
27,853	-	-	-	-	-	-	1	29,700	9,200
27,853	-	-	-	-	-	-	1	29,700	9,200
27,853	-	-	-	-	-	-	1	29,700	9,200
-	-	-	-	-	-	-	-	-	-
-	-	-	-	-	-	-	-	-	-
-	-	-	-	-	-	-	1	29,700	9,200
-	-	-	-	-	-	-	-	-	-
-	-	-	-	-	-	-	-	-	-
-	-	-	-	-	-	-	-	-	-
-	-	-	-	-	-	-	-	-	-
-	-	-	-	-	-	-	-	-	-
-	-	-	-	-	-	-	-	-	-
-	-	-	-	-	-	-	-	-	-
-	-	-	-	-	-	-	-	-	-
-	-	-	-	-	-	-	-	-	-
-	-	-	-	-	-	-	-	-	-
-	-	-	-	-	-	-	-	-	-
2,906	-	-	-	-	-	-	-	-	-
22,787	-	-	-	-	-	-	-	-	-
2,160	-	-	-	-	-	-	-	-	-
-	-	-	-	-	-	-	-	-	-
-	-	-	-	-	-	-	-	-	-
-	-	-	-	-	-	-	-	-	-

Source : Regional Economy Division

2. 금융기관

단위 : 개소

연 별 읍면동별 Year Eup & Myeon & Dong	계 Total	시 중 은 행 General Bank			
		국민은행 The Citizens Bank	조흥은행 The Chohung Bank	충청하나 Chung Chong Hana Bank	우리은행 Woo ri Bank
2001	8	2	1	1	1
2002	8	2	1	1	1
2003	7	1	1	1	1
염 치 읍 Yeomchi-eup	-	-	-	-	-
송 악 면 Songak-myeon	-	-	-	-	-
배 방 면 Baebang-myeon	-	-	-	-	-
탕 정 면 Tangjeong-myeon	-	-	-	-	-
음 봉 면 Eumbong-myeon	-	-	-	-	-
둔 포 면 Dunpo-myeon	-	-	-	-	-
영 인 면 Yeongin-myeon	-	-	-	-	-
인 주 면 Inju-myeon	-	-	-	-	-
선 장 면 Seonjang-myeon	-	-	-	-	-
도 고 면 Dogo-myeon	-	-	-	-	-
신 창 면 Sinchang-myeon	-	-	-	-	-
온 양 1 동 Onyang1-dong	7	1	1	1	1
온 양 2 동 Onyang2-dong	-	-	-	-	-
온 양 3 동 Onyang3-dong	-	-	-	-	-
온 양 4 동 Onyang4-dong	-	-	-	-	-
온 양 5 동 Onyang5-dong	-	-	-	-	-
온 양 6 동 Onyang6-dong	-	-	-	-	-

자료 : 각 금융기관

2. Monetary Institutions

Unit : Place

특수은행 Chartered Bank				
농협중앙회 N.A.C.F	중소기업은행 The Medium Enterprise bank	우체국 The Post Office	축협중앙회 The Livestock Union	수협중앙회 The Marine Union
1	1	1	-	-
1	1	1	-	-
1	1	1	-	-
-	-	-	-	-
-	-	-	-	-
-	-	-	-	-
-	-	-	-	-
-	-	-	-	-
-	-	-	-	-
-	-	-	-	-
-	-	-	-	-
-	-	-	-	-
-	-	-	-	-
-	-	-	-	-
-	-	-	-	-
-	-	-	-	-
1	1	1	-	-
-	-	-	-	-
-	-	-	-	-
-	-	-	-	-
-	-	-	-	-
-	-	-	-	-

Source : Banks

3. 금융기관예금, 대출 및 어음

단위 : 백만원, 장, %

연 별 금융기관별 Year Banks	예금총계 ¹⁾ Grand Total	저축성예금 Time And Savings	저축성예금			
			정기예금 Time	정기적금 Installment Savings	저축예금 ²⁾ Savings	기 타 Others
2003	1,066,835	906,933	382,033	57,784	163,650	303,466
우리는행 온양지점 Woori Bank	43,815	41,693	14,513	5,169	10,234	11,777
조흥은행 온양지점 Chohung Bank	103,231	90,992	36,241	9,445	35,751	9,555
충청 하나은행 Chung Chong Hana Bank	107,373	104,226	53,975	15,745	23,992	10,514
국민은행 온양지점 Kook Min Bank	168,652	147,986	94,608	2,236	40,471	10,671
중소기업 은행 The Industrial Bank of Korea	63,199	52,268	13,953	3,431	6,817	28,067
농협중앙회 아산시지부 Agriculture Union	390,604	355,290	73,112	10,660	38,636	232,882
우체국 Post Office	189,961	114,478	95,631	11,098	7,749	-

주 : 1) 동업자 예금 제외

2) 자유저축예금 포함('97. 6월부터)

3) 부도율은 어음교환액에 대한 부도액의 비율임

4) 축협중앙회는 2000. 7. 1일부터 농협과 통합

자료 : 각 금융기관

3. Deposits, Loans & Bills of Financial Institutions

Unit : Million won, thousand won %

요구불 예 금 Demand	대 출 Lending	어음교환 Bill Clearing					
		장수 Numbers	금액 Amount	장당평균 금액(천원) Numbers	부도액 Amount	부도율 ³⁾ Dishonored Rate	
159,902	1,035,067	-	228,507	176,307	1,168	778	0.44
2,122	95,883	-	-	-	-	-	-
12,239	85,799	1,064	366	343	-	-	-
3,147	141,286	72,000	-	-	-	-	-
20,666	239,920	1,601	2,413	15	-	-	-
10,931	149,860	3,467	53,922	15	778	1.44	
35,314	322,319	150,375	119,606	795	-	-	
75,483	-	-	-	-	-	-	-

Source : Banks

4. 새 마을 금고 Community Credit Cooperatives

단위 : 개소, 억 원, 명

Unit : Place, Hundred Million won, Person

연 별, 읍면동별 Year, Eup & Myeon & Dong	금 고 수 No. of Funds	자 산 액 Assets	예 금 액 Deposit	대 출 액 Loans	회 원 수 Members
2003	6	1,527	1,260	892	46,883
염 치 읍 Yeomchi-eup	-	-	-	-	-
송 악 면 Songak-myeon	-	-	-	-	-
배 방 면 Baebang-myeon	1	544	489	269	9,060
탕 정 면 Tangjeong-myeon	1	102	88	82	2,521
음 봉 면 Eumbong-myeon	-	-	-	-	-
둔 포 면 Dunpo-myeon	-	-	-	-	-
영 인 면 Yeongin-myeon	-	-	-	-	-
인 주 면 Inju-myeon	-	-	-	-	-
선 장 면 Seonjang-myeon	1	154	135	90	5,153
도 고 면 Dogo-myeon	-	-	-	-	-
신 창 면 Sinchang-myeon	-	-	-	-	-
온 양 1 동 Onyang1-dong	3	727	548	451	30,149
온 양 2 동 Onyang2-dong	-	-	-	-	-
온 양 3 동 Onyang3-dong	-	-	-	-	-
온 양 4 동 Onyang4-dong	-	-	-	-	-
온 양 5 동 Onyang5-dong	-	-	-	-	-
온 양 6 동 Onyang6-dong	-	-	-	-	-

자료 : 주민자치과

Source : Resigent Self-governing division

주택 · 건설

HOUSING AND CONSTRUCTION

1. 주택의 종류
2. 건축 허가
3. 아파트 허가 현황
4. 토지거래 허가 및 신고
5. 토지거래 현황
6. 도시계획
7. 공원
8. 하천
9. 하천부지 점용
10. 도로
11. 도로시설물
12. 교량
13. 건설장비



1. 주택의 종류

단위 : 호, %

연 별 읍면동별 Year Eup & Myeon & Dong	세 대 수 Household	합 계 Total	주택보급률
			Rate of Supply
1999	60,712	58,492	96.34
2000	63,394	63,260	99.79
2001	65,225	64,983	99.63
2002	69,932	66,340	94.86
2003	73,498	74,351	101.16
염 치 읍 Yeomchi-eup	3,363	6,790	201.90
송 약 면 Songak-myeon	1,407	1,444	102.63
배 방 면 Baebang-myeon	8,015	6,315	78.79
탕 정 면 Tangjeong-myeon	5,075	3,668	72.28
음 봉 면 Eumbong-myeon	5,345	5,896	110.31
둔 포 면 Dunpo-myeon	3,784	3,933	103.94
영 인 면 Yeongin-myeon	2,547	2,834	111.27
인 주 면 Inju-myeon	3,038	1,932	63.59
선 장 면 Seonjang-myeon	1,775	3,051	171.89
도 고 면 Dogo-myeon	2,223	6,061	272.65
신 창 면 Sinchang-myeon	5,637	3,092	54.85
온 양 1 동 Onyang1-dong	3,068	2,022	65.91
온 양 2 동 Onyang2-dong	3,272	4,360	133.25
온 양 3 동 Onyang3-dong	6,250	8,528	136.45
온 양 4 동 Onyang4-dong	7,245	5,304	73.21
온 양 5 동 Onyang5-dong	5,026	7,272	144.69
온 양 6 동 Onyang6-dong	6,428	1,849	28.76

자료 : 건축 과

1. Type of Housing

Unit : Number of Houses, %

By Type of Housing				
종류별 주택수	By Type of Housing			
단독주택 Detached Dwelling	아파트 Apartment	연립주택 Rowhouses	다세대주택 Tenements	비거주용건물내 Non-Residential Buildings
28,550	31,741	3,179	1,295	1,575
28,838	38,537	3,179	1,517	2,280
1,850	4,666	155	63	56
1,387	-	8	-	49
2,702	2,836	427	175	175
1,093	2,495	12	19	49
2,021	3,663	33	14	165
2,592	717	301	147	176
2,461	150	69	28	126
1,808	-	18	8	98
1,720	1,240	3	-	88
1,918	3,920	74	30	119
2,016	770	137	72	97
910	622	34	14	442
1,053	2,893	202	82	130
1,472	5,114	1,104	580	258
1,290	3,695	168	69	82
1,441	5,260	325	133	113
1,104	496	109	83	57

Source : Architecture Division

2. 건축 허가(2-1)

단위 : 동, m²

연 별 용 도 별 Year & Pupose		합 계				Total
		계 Total	콘크리트 Concrete	철 골 steel frame	조 적 Brick & □ Stone	철골철근 steel reinforced
2003	동 수 Building	1,166	496	581	71	7
	연면적 Total Floor Space	1,548,241	946,765	339,445	7,782	252,589
주 거 용 Dwelling	동 수 Building	305	265	39	28	1
	연면적 Total Floor Space	683,823	676,115	6,776	4,546	932
상 업 용 Trade	동 수 Building	317	138	176	17	3
	연면적 Total Floor Space	155,095	119,528	35,096	1,425	471
농 립 수 산 용 Agriculture, Forestry & Fishery	동 수 Building	94	2	92	-	-
	연면적 Total Floor Space	33,232	453	32,779	-	-
공 업 용 Manufacturing	동 수 Building	220	14	205	11	1
	연면적 Total Floor Space	495,797	44,120	200,890	568	250,787
문 교 사 회 용 Education & Society	동 수 Building	37	22	15	6	-
	연면적 Total Floor Space	47,888	29,643	18,245	857	-
기 타 Others	동 수 Building	111	55	54	9	2
	연면적 Total Floor Space	122,964	76,906	45,659	386	399

자료 : 건축 과

2. Permission of Construction(Cont'd)

Unit : Building Number, m²

		신 축 New Building								
나 무	기 타	계	콘크리트	철 골	조 적	철골철근	나 무	기 타		
Wooden	Others	Total	Concrete	steel frame	Brick & Stone	steel reinforced	Wooden	Others		
11	-	986	435	489	50	4	8	-		
1,660	-	1,489,743	917,294	312,948	5,712	252,158	1,631	-		
4	-	303	247	29	23	1	3	-		
379	-	672,783	661,914	5,784	3,786	932	367	-		
2	-	244	106	129	7	1	1	-		
126	-	138,337	106,773	30,150	972	320	122	-		
2	-	81	2	77	-	-	2	-		
1,054	-	28,926	453	27,419	-	-	1,054	-		
-	-	231	14	205	11	1	-	-		
-	-	496,365	44,120	200,890	568	250,787	-	-		
3	-	18	12	4	-	-	2	-		
101	-	31,608	27,233	4,287	-	-	88	-		
-	-	109	54	45	9	1	-	-		
-	-	121,724	76,801	44,418	386	119	-	-		

Source : Architecture Division

2. 건 축 허 가 (2-2)

단위 : 동, m²

연 별 용 도 별 Year & Pupose		증축 · 개축 · 이전 · 대수선 Extension · Reconstruction · Repair				
		계 Total	콘크리트 Concrete	철 골 steel frame	조 직 Brick & Stone	철골철근 steel reinforced
2003	동 수 Building	146	37	86	18	2
	연면적 Total Floor Space	47,623	21,985	23,919	1,259	431
주 거 용 Dwelling	동 수 Building	27	11	10	5	-
	연면적 Total Floor Space	13,363	11,879	992	480	-
상 업 용 Trade	동 수 Building	72	16	44	10	1
	연면적 Total Floor Space	11,988	7,857	3,523	453	151
농 립 수 산 용 Agriculture, Forestry & Fishery	동 수 Building	15	-	15	-	-
	연면적 Total Floor Space	5,360	-	5,360	-	-
공 업 용 Manufacturing	동 수 Building	-	-	-	-	-
	연면적 Total Floor Space	-	-	-	-	-
문 교 사 회 용 Education & Society	동 수 Building	21	9	8	3	-
	연면적 Total Floor Space	15,286	2,144	12,803	326	-
기 타 Others	동 수 Building	11	1	9	-	1
	연면적 Total Floor Space	1,626	105	1,241	-	280

자료 : 건축 과

2. Permission of Construction(Cont'd)

Unit : Building Number, m²

		용도변경 Change of use								
나무	기타	계	콘크리트	철골	조적	철골철근	나무	기타		
Wooden	Others	Total	Concrete	steel frame	Brick & Stone	steel reinforced	Wooden	Others		
3	-	34	24	6	3	1	-	-		
29	-	10,875	7,486	2,578	811	-	-	-		
1	-	7	7	-	-	-	-	-		
12	-	2,602	2,322	-	280	-	-	-		
1	-	20	16	3	-	1	-	-		
4	-	6,321	4,898	1,423	-	-	-	-		
-	-	-	-	-	-	-	-	-		
-	-	-	-	-	-	-	-	-		
-	-	-	-	-	-	-	-	-		
-	-	-	-	-	-	-	-	-		
1	-	7	1	3	3	-	-	-		
13	-	1,952	266	1,155	531	-	-	-		
-	-	-	-	-	-	-	-	-		
-	-	-	-	-	-	-	-	-		

Source : Architecture Division

3. 아 파트 허 가 현 황

단위 : 호

연 별 Year	동 수 Building	가구수 Household	규모별 가구수 By Size					
			33㎡ 미만	33이상 66미만	66이상 99미만	99이상 133미만	133이상 166미만	166이상 199미만
			Under 33㎡	33~66㎡	66~99㎡	99~133㎡	133~166㎡	166~199㎡
1999	24	2,495	-	999	1,122	374	-	-
2000	40	3,961	1,215	2,746	-	-	-	-
2001	10	1,346	210	1,136	-	-	-	-
2002	10	1,100	-	-	1,100	-	-	-
2003	48	3,396	-	204	2,805	102	285	-

자료 : 건 축 과

3. Status of Apartment

Unit : Household

199㎡ 이상 199㎡ & Over	층수별가구수 By Story							
	5층 이하		6 - 9층		10 - 19층		20층 이상	
	동 수	가구수	동 수	가구수	동 수	가구수	동 수	가구수
	Building	Household	Building	Household	Building	Household	Building	Household
-	6	290	-	-	16	1,829	2	376
-	17	854	-	-	12	1,695	11	1,412
-	-	-	-	-	10	1,346	-	-
-	-	-	-	-	10	1,100	-	-
-	-	-	-	-	48	3,396	-	-

Source : Architecture Division

4. 토지거래 허가 및 신고 Permits for Land Transaction

단위 : 필지, 천㎡

Unit : Cases, 1,000㎡

연 별 Year	토 지 거 래 허 가 (B) Permission									
	합 계		허 가		불허가내용 Not-Permitted					
	Total		Permitted		계 Sub-total		이용목적 Land use		기 타 Others	
	건 수 Cases	면적 Area	건 수 Cases	면적 Area	건 수 Cases	면적 Area	건 수 Cases	면적 Area	건 수 Cases	면적 Area
1997	2,200	4,422	2,196	4,336	4	86	1	1	3	85
1998	180	322	180	322	-	-	-	-	-	-
1999	-	-	-	-	-	-	-	-	-	-
2000	-	-	-	-	-	-	-	-	-	-
2001	-	-	-	-	-	-	-	-	-	-
2002	840	1,641	833	1,634	7	7	7	7	-	-
2003	8,939	21,133	8,729	20,540	210	593	210	593	-	-

주) : 1999년 이후 자료는 토지거래 허가, 신고지역이 해제되어 자료없음
자료 : 지적과

5. 토지거래 현황(2-1)

단위 : 필지, 천 m²

연 별 Year	합 계		용 도 지 역 별				
			도 시 계 획 구 역 내				
	Total		주거지역 Residential		상업지역 Commercial		공업지역
	필지수 Cases	면적 Area	필지수 Cases	면적 Area	필지수 Cases	면적 Area	필지수 Cases
1999	8,948	14,232	2,233	382	218	55	120
2000	8,439	13,810	1,701	338	242	98	23
2001	9,610	13,962	1,782	485	899	61	19
2002	15,402	28,257	4,280	6,432	275	44	2
2003	22,223	39,168	6,505	4,563	286	101	24

주) 1999년 토지거래허가 신고지역 해제로 '99년 이후 수치는 부동산매매계약서 검인자료임.

자료 : 지 적 과

5. Status of Land Transactions(Cont'd)

Unit : Cases, 1,000 m²

By Land Usage Zone									
Intra Urban Planning Zone							도시계획구역외		
Industrial	녹지지역	Green Zone	개발제한구역	Green Belt	용도미지정 Non-Assigned		Out of Urban Planning Zone		
면적 Area	필지수 Cases	면적 Area	필지수 Cases	면적 Area	필지수 Cases	면적 Area	필지수 Cases	면적 Area	면적 Area
473	71	153	-	-	-	-	6,306	13,169	
30	227	995	-	-	-	-	6,246	12,349	
38	111	139	-	-	-	-	6,799	13,239	
4	30	73					10,815	21,704	
36	1,237	2,296	9	10	244	295	13,918	31,867	

Source : Land Registration Division

5. 토지거래 현황(2-2)

단위 : 필지, 천 m²

연 별 Year	합 계		지 목 별			
	Total		전 Dry Fields		답 Rice Paddies	
	필지수 Cases	면적 Area	필지수 Cases	면적 Area	필지수 Cases	면적 Area
1999	8,948	14,231	1,745	2,089	2,583	5,399
2000	8,439	13,810	1,658	1,896	2,308	4,760
2001	9,610	13,962	1,711	1,921	3,291	4,691
2002	15,402	28,257	2,950	3,852	3,508	6,810
2003	22,223	39,168	4,688	5,888	6,455	13,147

자료 : 지적 과

5. Status of Land Transactions(Cont'd)

Unit : Cases, 1,000 m²

By Item Of Land							
대 지 Dwellings		임 야 Forest Land		공장용지 Site For Factories		기 타 Others	
필지수 Cases	면적 Area	필지수 Cases	면적 Area	필지수 Cases	면적 Area	필지수 Cases	면적 Area
3,328	910	855	4,907	73	346	364	580
3,127	743	855	5,136	100	447	391	828
3,218	761	877	5,136	192	393	329	1,186
6,277	6,769	1,840	9,169	181	562	646	1,095
7,521	3,671	1,698	12,695	421	1,397	1,440	2,370

Source : Land Registration Division

6. 도시 계획(2-1)

단위 : 명, 천 m²

연 별 읍면동별 Year Eup & Myeon & Dong	기준년도 Basic Year (BY)	목표년도 Goal Year (BY)	인 구 Population		계 획 구 역 면 적 Area of Planning
			기준년도인구 Population As of BY	목표년도인구 Population As of BY	
1999	1990	2001	85,205	135,600	36.69
2000	1990	2001	85,205	135,600	36.69
2001	1990	2001	85,205	135,600	36.69
2002	1990	2001	85,205	135,600	39.69
2003	2000	2011	117,495	173,438	60.10
염 치 읍 Yeomchi-eup	-	-	-	-	-
송 악 면 Songak-myeon	-	-	-	-	-
배 방 면 Baebang-myeon	2000	2011	13,078	19,654	7.98
탕 정 면 Tangjeong-myeon	-	-	-	-	-
음 봉 면 Eumbong-myeon	-	-	-	-	-
둔 포 면 Dunpo-myeon	2000	2011	8,190	10,784	1.18
영 인 면 Yeongin-myeon	-	-	-	-	-
인 주 면 Inju-myeon	2000	2011	6,850	19,000	11.78
선 장 면 Seonjang-myeon	-	-	-	-	-
도 고 면 Dogo-myeon	2000	2011	6,140	8,000	3.63
신 창 면 Sinchang-myeon	-	-	-	-	-
동 지 역 Dong Area	2000	2011	83,237	116,000	35.53

자료 : 도시 과

6. Urban Planning(Cont'd)

Unit : Cases, km²

용 도 지 역 (By use)										
합계 Total	주 거 지 역 Residential Zone									
	소 계 sub- total	주거전용(Residential)			일반주거(Generally Residential)				준주거 Semi- Residential	
		Only	제1종 전용	제2종 전용	소계	제1종 일 반	제2종 일 반	제3종 일 반		
7	-	-	-	-	7.19	-	-	-	-	0.01
7.2	-	-	-	-	7.19	-	-	-	-	0.01
7.2	7.20	-	-	-	7.19	-	-	-	-	0.01
7.2	7.20	-	-	-	7.19	-	-	-	-	0.01
11.26	-	-	-	-	11.12	-	11.12	-	-	0.14
-	-	-	-	-	-	-	-	-	-	-
-	-	-	-	-	-	-	-	-	-	-
1.83	-	-	-	-	1.83	-	1.83	-	-	-
-	-	-	-	-	-	-	-	-	-	-
-	-	-	-	-	-	-	-	-	-	-
0.38	-	-	-	-	0.37	-	0.37	-	-	0.01
-	-	-	-	-	-	-	-	-	-	-
1.32	3	-	-	-	1.31	-	1.31	-	-	0.01
-	-	-	-	-	-	-	-	-	-	-
0.51	1.02	-	-	-	0.51	-	0.51	-	-	-
-	-	-	-	-	-	-	-	-	-	-
7.22	-	-	-	-	7.10	-	7.10	-	-	0.12

Source : Urban Affairs Division

6. 도시 계획(2-2)

단위 : 명, 천 m²

연 별 읍면동별 Year Eup & Myeon & Dong	용 도 지 역 By use				
	상업지역 Commercial Zone				
	소 계 Sub-total	중 심 Central	일 반 General	근 린 Neighbor hood	유 통 Distribut ional
1999	1.57	1.57	-	-	-
2000	1.57	1.57	-	-	-
2001	1.57	-	1.57	-	-
2002	1.57	1.57	-	-	-
2003	1.68	-	1.68	-	-
염 치 읍 Yeomchi-eup	-	-	-	-	-
송 악 면 Songak-myeon	-	-	-	-	-
배 방 면 Baebang-myeon	0.05		0.05	-	-
탕 정 면 Tangjeong-myeon	-		-	-	-
음 봉 면 Eumbong-myeon	-		-	-	-
둔 포 면 Dunpo-myeon	0.07		0.07	-	-
영 인 면 Yeongin-myeon	-		-	-	-
인 주 면 Inju-myeon	0.09		0.09	-	-
선 장 면 Seonjang-myeon	-		-	-	-
도 고 면 Dogo-myeon	0.43		0.43	-	-
신 창 면 Sinchang-myeon	-		-	-	-
동 지 역 Dong Area	1.04		1.04	-	-

자료 : 도시 과

6. Urban Planning(Cont'd)

Unit : Cases, km²

용 도 지 역 (By use)								
공 업 지 역 Industrial Zone				녹 지 지 역 Green Zone				미지정지역 Undesignated
소 계 Sum	전용공업 Exclusively Industrial	일반공업 Industrial	준공업 Semi-Industrial	소 계 Sub Total	보 전 Preserved Green Zone	자 연 Natural Green Zone	생 산 Agricultural Green Zone	
0.93	-	0.89	0.04	30	4.95	20.40	4.64	-
0.93	-	0.89	0.04	30	4.95	20.40	4.64	-
0.93	-	0.89	0.04	29.99	4.95	20.40	4.64	-
0.93	-	0.89	0.04	29.99	4.95	20.40	4.64	-
5.04	-	5.00	0.04	42.12	5.45	31.33	5.34	-
-	-	-	-	-	-	-	-	-
-	-	-	-	-	-	-	-	-
0.38	-	0.38	-	5.72	0.45	4.91	0.36	-
-	-	-	-	-	-	-	-	-
-	-	-	-	-	-	-	-	-
0.15	-	0.15	-	0.58	-	0.32	0.26	-
-	-	-	-	-	-	-	-	-
3.36	-	3.36	-	7.01	0.47	6.54	-	-
-	-	-	-	-	-	-	-	-
-	-	-	-	2.69	-	2.45	0.24	-
-	-	-	-	-	-	-	-	-
1.15	-	1.11	0.04	26.12	4.53	17.11	4.48	-

Source : Urban Affairs Division

7. 공 원

단위 : 개소, m²

연 별 읍면동별 Year Eup & Myeon & Dong	총 계 (A + B) Grand Total		자연공원 Natural Park					
			계 (A) Total		국립공원 National Park		도립공원 Provincial	
	개 소 Place	면 적 Area	개 소 Place	면 적 Area	개 소 Place	면 적 Area	개 소 Place	면 적 Area
2001	71	5,546,780	-	-	-	-	-	-
2002	71	5,546,780	-	-	-	-	-	-
2003	72	5,696,448	-	-	-	-	-	-
염 치 읍 Yeomchi-eup	-	-	-	-	-	-	-	-
송 악 면 Songak-myeon	-	-	-	-	-	-	-	-
배 방 면 Baebang-myeon	15	552,219	-	-	-	-	-	-
탕 정 면 Tangjeong-myeon	-	-	-	-	-	-	-	-
음 봉 면 Eumbong-myeon	-	-	-	-	-	-	-	-
둔 포 면 Dunpo-myeon	1	101,768	-	-	-	-	-	-
영 인 면 Yeongin-myeon	-	-	-	-	-	-	-	-
인 주 면 Inju-myeon	3	313,020	-	-	-	-	-	-
선 장 면 Seonjang-myeon	-	-	-	-	-	-	-	-
도 고 면 Dogo-myeon	6	361,540	-	-	-	-	-	-
신 창 면 Sinchang-myeon	-	-	-	-	-	-	-	-
온 양 1 동 Onyang1-dong								
온 양 2 동 Onyang2-dong								
온 양 3 동 Onyang3-dong								
온 양 4 동 Onyang4-dong	47	4,367,901	-	-	-	-	-	-
온 양 5 동 Onyang5-dong								
온 양 6 동 Onyang6-dong								

자료 : 도시 과

7. Park

Unit : Cases, m²

시립공원 City		도 시 공 원 City park									
		계 (B) Total		어린이공원 Children's		근린공원 Neighbor hood		도시자연공원 City natural		체육공원 Gymnastic	
개 소 Place	면 적 Area	개 소 Place	면 적 Area	개 소 Place	면 적 Area	개 소 Place	면 적 Area	개 소 Place	면 적 Area	개 소 Place	면 적 Area
-	-	71	5,546,780	58	#####	9	963,979	4	4,479,000	-	-
-	-	71	5,546,780	58	#####	9	963,979	4	4,479,000	-	-
-	-	72	5,696,448	58	#####	10	1,286,328	4	4,304,730	-	-
-	-	-	-	-	-	-	-	-	-	-	-
-	-	-	-	-	-	-	-	-	-	-	-
-	-	15	552,219	12	20,519	3	531,700	-	-	-	-
-	-	-	-	-	-	-	-	-	-	-	-
-	-	-	-	-	-	-	-	-	-	-	-
-	-	1	101,768	-	-	1	101,768	-	-	-	-
-	-	-	-	-	-	-	-	-	-	-	-
-	-	3	313,020	2	3,670	1	309,350	-	-	-	-
-	-	-	-	-	-	-	-	-	-	-	-
-	-	6	361,540	2	4,340	3	52,200	1	305,000	-	-
-	-	-	-	-	-	-	-	-	-	-	-
-	-	47	4,367,901	42	76,861	2	291,310	3	3,999,730	-	-

8. 하 천

단위 : 개소, km

연 별 하천종류별 Year & Classification	하천수 (개소) Number of Rivers	총 연 장 Total Extention
1999	136	369.7
2000	136	369.7
2001	136	371.5
2002	136	370.4
2003	136	359.4
국 가 하 천 Rivers Under Direct Management	4	34.9
지방1등급하천 Rivers In Country	1	8.2
지방2등급하천 Quasi-Rivers	40	187.8
소 하 천 Other	91	128.5

자료 : 건 설 과

8. Rivers And Streams

Unit : No. of Liver, km

요 개 수	기 개 수	미 개 수	개 수 율(%)
Need of Improve	Improved	Unimproved	Rate of Improvement
561.1	311.7	249.4	55.6
561.1	312.02	248.28	55.6
555.2	327.90	227.30	59.1
554.1	341.20	212.90	61.6
543.8	339.1	204.69	62.4
57.6	56.2	1.5	97.4
15.8	9.0	6.8	57.0
341.8	247.7	94.1	72.5
128.5	26.2	102.37	20.35

9. 하천부지점용

단위 : m², 천 원

연 별 읍면동별 Year Eup & Myeon & Dong	건 수 Number of Cases	면적합계 Total	면적	
			전 Dry Fields	답 Rice Paddies
1999	1,203	2,542	377	1,845
2000	980	3,323,621	1,159,395	1,912,591
2001	378	2,371,231	264,130	1,914,811
2002	940	2,265,909	734,100	1,371,390
2003	2,084	2,469,522	322,362	2,005,530
염 치 읍 Yeomchi-eup	88	128,062	41,078	72,468
송 약 면 Songak-myeon	67	38,582	10,916	21,953
배 방 면 Baebang-myeon	67	54,882	37,798	10,024
탕 정 면 Tangjeong-myeon	57	78,522	46,490	29,240
음 봉 면 Eumbong-myeon	27	12,767	7,449	5,013
둔 포 면 Dunpo-myeon	33	69,486	3,584	61,864
영 인 면 Yeongin-myeon	132	347,476	3,807	339,162
인 주 면 Inju-myeon	135	565,769	4,919	555,172
선 장 면 Seonjang-myeon	1,242	858,438	-	814,448
도 고 면 Dogo-myeon	66	61,209	30,917	5,387
신 창 면 Sinchang-myeon	15	37,030	9,678	11,506
온 양 1 동 Onyang1-dong	14	2,890	-	-
온 양 2 동 Onyang2-dong				
온 양 3 동 Onyang3-dong	88	173,951	111,295	60,803
온 양 4 동 Onyang4-dong	4	4,182	724	1,494
온 양 5 동 Onyang5-dong	3	2,221	-	2,221
온 양 6 동 Onyang6-dong	46	34,055	13,707	14,775

자료 : 건설과

9. Occupancy of River And Stream Sites

Unit : m², Thousand won

		토사채취(m ²) Collection of Gravel And Sand	사용료징수 Status of Collection Rate	
잡종지 Misc Land	기타 Other		조정 Adjustment	징수 Collected
23	297	-	88,672	75,415
12,670	238,965		65,526	36,796
10,334	181,956		58,450	44,790
102,033	58,386	-	257,361	225,706
9,362	132,268	-	-	-
-	14,516	-	-	-
1,552	4,161	-	-	-
717	6,343	-	-	-
-	2,792	-	-	-
-	305	-	-	-
2,225	1,813	-	-	-
2,029	2,478	-	-	-
2,839	2,839	-	-	-
-	43,990	-	-	-
-	24,905	-	-	-
-	15,846	-	-	-
-	2,890	-	-	-
-	1,853	-	-	-
-	1,964	-	-	-
-	-	-	-	-
-	5,573	-	-	-

Source : Construction Division

10. 도 로(2-1)

단위 : m, %

연 별 Year	합 계 Total				
	계 Total	포 장 Paved	포 장 율	미포장 Unpaved	미개통 Unimproved
			Rate of Pave		
1999	411,018	256,518	62.4	116,400	38,100
2000	418,518	255,518	61.1	116,400	46,600
2001	776,435	396,311	51.0	209,307	170,817
2002	786,335	391,211	49.8	219,707	175,417
2003	873,769	438,994	50.2	140,307	294,468

자료 : 건 설 과

10. Roads(Cont'd)

Unit : m, %

고속도로 Expressway	일반국도 General National Road					
	계 Total	포장 Paved	포장율 Rate of Pave		미포장 Unpaved	미개통 Unimproved
-	121,218	98,718	81.4	-	22,500	
-	121,218	98,718	81.4	-	22,500	
-	121,218	98,718	81.4	-	22,500	
-	121,218	98,718	81.4	-	22,500	
-	144,399	121,899	84.4	-	22,500	

Source : Construction Division

10. 도 로(2-2)

단위 : m, %

연 별 Year	지 방 도 Provincial Road				
	계 Total	포 장 Paved	포 장 율	미포장 Unpaved	미 개 통 Unimproved
			Rate of Pave		
1999	115,500	80,400	69.6	19,500	15,600
2000	114,500	79,400	69.3	19,500	15,600
2001	114,500	79,400	69.3	19,500	15,600
2002	114,500	79,400	69.3	19,500	15,600
2003	131,300	96,200	73.3	19,500	15,600

자료 : 건설과

10. Roads (Cont'd)

Unit : m, %

계	시 군 도		City & County Road		미 개 통
	포 장	포 장 율	미포장	미 개 통	
Total	Paved	Rate of Pave	Unpaved	Unimproved	
174,300	77,400	44.4	96,900	-	
182,800	77,400	42.3	96,900	8,500	
540,717	218,193	40.4	189,807	132,717	
550,617	213,093	38.7	200,207	137,317	
598,070	220,895	36.9	120,807	256,368	

Source : Construction Division

11. 도로 시설물

단위 : m, m²

연 별 읍면동별 Year Eup & Myeon & Dong	보도육교 Pedestrian Overpass			지 하 보 도 Pedestrian Underpass			지 하 차 도 Underground Roadways			고 가 Elevated
	개소 Place	연장 Length	면적 Area	개소 Place	연장 Length	면적 Area	개소 Place	연장 Length	면적 Area	개소 Place
	1999	11	317.7	1,089	3	205	455	-	-	-
2000	11	304.1	1,074.35	4	187	538	-	-	-	-
2001	11	304.1	1,074.35	4	187	538	-	-	-	-
2002	11	317.7	1,120.00	3	205	455	3	230	1,593	-
2003	12	343.7	1,198	3	205	455	3	230	1,593	-
염 치 읍 Yeomchi-eup	-	-	-	-	-	-	-	-	-	-
송 악 면 Songak-myeon	-	-	-	-	-	-	-	-	-	-
배 방 면 Baebang-myeon	2	88	290	2	185	395	2	210	1,513	-
탕 정 면 Tangjeong-myeon	-	-	-	-	-	-	-	-	-	-
음 봉 면 Eumbong-myeon	-	-	-	-	-	-	-	-	-	-
둔 포 면 Dunpo-myeon	-	-	-	-	-	-	-	-	-	-
영 인 면 Yeongin-myeon	-	-	-	-	-	-	-	-	-	-
인 주 면 Inju-myeon	2	61.2	244.0	-	-	-	-	-	-	-
선 장 면 Seonjang-myeon	-	-	-	-	-	-	-	-	-	-
도 고 면 Dogo-myeon	1	17	56.0	-	-	-	-	-	-	-
신 창 면 Sinchang-myeon	2	47.5	172	-	-	-	-	-	-	-
온 양 1 동 Onyang1-dong	1	29	87	-	-	-	-	-	-	-
온 양 2 동 Onyang2-dong	-	-	-	-	-	-	-	-	-	-
온 양 3 동 Onyang3-dong	2	49	167	-	-	-	1	20	80	-
온 양 4 동 Onyang4-dong	1	26	78	1	20	60	-	-	-	-
온 양 5 동 Onyang5-dong	-	-	-	-	-	-	-	-	-	-
온 양 6 동 Onyang6-dong	1	26	104	-	-	-	-	-	-	-

자료 : 건설과, 도시과

11. Road Facilities

Unit : m, m²

도로 Roads		차도육교 Overpass Roadways			지하상가 Underground Arcades			터널 Tunnels			입체시설 Solid Facilities			가로등 (개소) Street Lamps
연장 Length	면적 Area	개소 Place	연장 Length	면적 Area	개소 Place	연장 Length	면적 Area	개소 Place	연장 Length	면적 Area	개소 Place	연장 Length	면적 Area	
-	-	3	134	2,415	-	-	-	1	200	2,000	-	-	-	9,819
-	-	4	222	2,696.1	-	-	-	1	200	2,000	-	-	-	10,414
-	-	4	221.8	2,696.1	-	-	-	1	200	2,000	-	-	-	10,238
-	-	4	221.9	2,696.1	-	-	-	1	200	2,000	-	-	-	10,773
-	-	4	221.9	2,696.1	-	-	-	1	200	2,000	-	-	-	11,140
-	-	-	-	-	-	-	-	-	-	-	-	-	-	-
-	-	-	-	-	-	-	-	-	-	-	-	-	-	-
-	-	1	77.2	1,595	-	-	-	-	-	-	-	-	-	-
-	-	-	-	-	-	-	-	-	-	-	-	-	-	-
-	-	-	-	-	-	-	-	-	-	-	-	-	-	-
-	-	-	-	-	-	-	-	-	-	-	-	-	-	-
-	-	-	-	-	-	-	-	-	-	-	-	-	-	-
-	-	-	-	-	-	-	-	-	-	-	-	-	-	-
-	-	-	-	-	-	-	-	-	-	-	-	-	-	-
-	-	-	-	-	-	-	-	-	-	-	-	-	-	-
-	-	-	-	-	-	-	-	-	-	-	-	-	-	-
-	-	-	-	-	-	-	-	-	-	-	-	-	-	-
-	-	-	-	-	-	-	-	-	-	-	-	-	-	-
-	-	1	16.6	116.0	-	-	-	-	-	-	-	-	-	-
-	-	-	-	-	-	-	-	-	-	-	-	-	-	-
-	-	-	-	-	-	-	-	-	-	-	-	-	-	-
-	-	-	-	-	-	-	-	-	-	-	-	-	-	-
-	-	1	40	740	-	-	-	-	-	-	-	-	-	-
-	-	-	-	-	-	-	-	1	200	2,000	-	-	-	-
-	-	1	88.1	245.1	-	-	-	-	-	-	-	-	-	-

Source : Construction Division

12. 교 량(2-1)

단위 : m

연 별 Year	합 계 Total					
	계 Total		가 설 Constructed		미가설 Unconstructed	
	개 소 Place	연 장 Extension	개 소 Place	연 장 Extension	개 소 Place	연 장 Extension
1999	87	4,313.2	87	4,313.2	-	-
2000	103	5,280.7	103	5,280.7	-	-
2001	103	5,275.2	103	5,275.2	-	-
2002	103	5,329.4	103	5,329.4	-	-
2003	104	5,378.9	104	5,378.9	-	-

자료 : 건 설 과

12. Bridges(Cont'd)

Unit : m

고속도로 Express Highway		일반국도 General National Road					
가설 Constructed		계 Total		가설 Constructed		미가설 Unconstructed	
개소 Place	연장 Extension	개소 Place	연장 Extension	개소 Place	연장 Extension	개소 Place	연장 Extension
-	-	31	1,586.6	31	1,586.6	-	-
-	-	47	2,521.1	47	2,521.1	-	-
-	-	47	2,521.1	47	2,521.1	-	-
-	-	47	2,521.1	47	2,521.1	-	-
-	-	47	2,521.1	47	2,521.1	-	-

Source : Construction Division

12. 교 량(2-2)

단위 : m

연 별 Year	지 방 도 Provincial Road					
	계 Total		가 설 Constructed		미가설 Unconstructed	
	개 소 Place	연 장 Extension	개 소 Place	연 장 Extension	개 소 Place	연 장 Extension
1999	24	1,187.6	24	1,187.6	-	-
2000	24	1,185.6	24	1,185.6	-	-
2001	24	1,185.6	24	1,185.6	-	-
2002	24	1,190.5	24	1,190.5	-	-
2003	24	1,190.5	24	1,190.5	-	-

자료 : 건설과

12. Bridges(Cont'd)

Unit : m

계		시 군 도 City & County Road				미가설 Unconstructed	
개 소	연 장	개 소	연 장	개 소	연 장	개 소	연 장
Place	Extension	Place	Extension	Place	Extension	Place	Extension
32	1,539.0	32	1,539.0	-	-	-	-
32	1,574.0	32	1,574.0	-	-	-	-
32	1,568.5	32	1,568.5	-	-	-	-
32	1,617.8	32	1,617.8	-	-	-	-
33	1,667.3	33	1,667.3	-	-	-	-

Source : Construction Division

13. 건 설 장 비

단위 : 대

연 별 Year	합 계	불도우저	굴삭기	로우더	지게차	스크레이퍼
	Total	Bulldozers	Excavators	Loaders	Forklifts	Scrapers
1999	1,309	16	368	94	475	-
2000	1,305	18	369	94	524	-
2001	1,342	16	378	103	566	-
2002	1,489	11	415	107	657	-
2003	1,639	15	436	106	754	-

연 별 Year	아스팔트 Asphalt				골재살포기 Aggregate Distributors	쇄석기 Crushers
	펌 프	믹싱프랜트	휘니셔	살포기		
	Pumps	Mixing Plants	Finishers	Distributors		
1999	7	1	4	2	-	5
2000	8	1	4	3	-	4
2001	5	1	2	1	-	4
2002	6	1	2	1	-	4
2003	8	1	3	1	-	4

자료 : 종합 민원 실

13. Constructive Equipment

Unit : Each

덤프트럭	기 중 기	그레이더	로 올 러	콘 크 리 트 Concrete			
				배칭프랜트 Batching Plant	휘니셔 Finishers	살포기 Distributors	믹서트럭 Mixer Trucks
Dump Trucks	Cranes	Graders	Rollers				
156	26	6	18	1	-	-	84
150	23	6	19	1	-	-	39
163	23	-	14	1	-	-	21
192	18	-	11	1	-	-	18
214	14	-	10	1	-	-	21

공기압축기	천공기	사리채취기	준설선	노상안정기	특수건설기계 Special Construction Machines	항타 및 항발기	기 타
Compressors	Boring Machine	Gravel Collectors	Dredgers	Road Stabilizers		Rock Drills	Others
18	20	1	6	-	-	1	-
20	15	1	6	-	-	-	-
23	14	-	7	-	-	-	-
22	16	-	7	-	-	-	-
22	19	-	9	-	-	-	1

Source : Department of Public Grievance

교통 · 관광 및 정보통신

TRANSPORTATION · TOURISM AND INFORMATION COMMUNICATION

1. 자동차 등록
2. 영업용 자동차 업종별 수송
3. 주차장
4. 철도수송
5. 관광사업체 등록
6. 관광객수 및 관광수입
7. 우편시설
8. 우편물 취급
9. 우편요금 수입
10. 국내 전보 취급
11. 전화사용
12. 전화시설 및 가입자수
13. 행정 전산장비 보유



1. 자동차 등록

단위 : 대

연 별 Year	총 계 ¹⁾			승용차				승합차 Buses			
	Total	관 용 Govern- ment	자가용 Private	영업용 Com- mercial	Passenger Cars	관 용 Govern- ment	자가용 Private		영업용 Com- mercial	관 용 Govern- ment	자가용 Private
1999	46,231	168	43,776	2,287	30,539	38	29,731	770	4,066	27	3,843
2000	50,952	158	48,210	2,584	32,169	35	31,241	893	5,916	29	5,630
2001	55,195	163	52,754	2,278	36,262	35	35,347	-	5,320	26	4,998
2002	60,966	182	58,362	2,422	40,731	47	39,718	966	5,569	27	5,254
2003	64,861	178	62,214	2,469	43,735	46	42,753	936	5,669	27	5,347

주 : 1) 이륜차 미포함

자료 : 종합 민원 실

1. Moter Vehicles Resistration

Unit : Each

영업용 Com- mercial	화물차				특수차				2륜자동차		
	Trucks	관 용 Gover- nment	자가용 Private	영업용 Com- mercial	Special Cars	관 용 Gover- nment	자가용 Private	영업용 Com- mercial	Motor Cycle	관 용 Gover- nment	자가용 Private
196	11,470	89	10,176	1,205	156	14	26	116	9,866	167	9,699
257	12,702	80	11,313	1,309	165	14	26	125	10,106	172	9,934
296	13,437	91	12,371	975	176	11	38	127	8,301	129	8,172
288	14,458	97	13,338	1,023	208	11	52	145	8,383	114	8,269
295	15,256	94	14,062	1,100	201	11	52	138	8,493	93	8,400

Note : Excluding Motor-cycle

Source : Department of Public Grievance

2. 영업용 자동차 업종별 수송

단위: 화물,톤, 여객,명

연도별 Year	여객 Passenger							
	계 ¹⁾ Total		시내버스 Inter City Buses		시외버스 Cross-Country Buses		택시 Taxis	
	등록대수 Cars Registered	수송인원 Number of Passengers	등록대수 Cars Registered	수송인원 Number of Passengers	등록대수 Cars Registered	수송인원 Number of Passengers	등록대수 Cars Registered	수송인원 Number of Passengers
2002	855	30,081,756	113	11,534,400	-	-	633	18,483,600
2003	925	30,367,289	114	11,412,700	-	-	674	18,892,400

주1): 등록대수는 연말 현재

자료: 교통 행정 과

2. Transportation By Industry of Commercial Motor Vehicles

Unit : Freight;Ton, Passenger;Person

전세버스 Chartered		화 물 ²⁾ Freight					
		계 Total		일 반		개 별(용 달)	
등록대수 Cars Registered	수송인원 Number of Passengers	등록대수 Cars Registered	수송량 Number of Passengers	등록대수 Cars Registered	수송량 Number of Passengers	등록대수 Cars Registered	수송량 Number of Passengers
109	63,756	1,407	2,106,000	1,049	1,762,320	358	343,680
137	62,189	1,498	2,171,570	1,108	1,811,460	390	360,110

Source : Traffic Administration Division

3. 주 차 장(2-1)

단위 : 개소, 면, m²

연 별 Year	합 계 Total								
	계 Subtotal			공 영 Public			민 영 Private		
	개 소 Number	면 수 Place	면 적 Area	개 소 Number	면 수 Place	면 적 Area	개 소 Number	면 수 Place	면 적 Area
1999	880	22,504	1,013,590	44	3,915	95,660	836	18,589	917,930
2000	1,147	29,501	1,153,726	46	3,922	109,090	1,101	25,579	1,044,636
2001	1,866	32,699	1,192,953	64	4,892	118,527	1,805	27,807	1,074,426
2002	1,791	35,772	1,232,534	60	3,652	105,040	1,731	32,120	1,127,494
2003	1,908	35,772	1,332,534	57	3,612	106,346	1,851	32,160	1,226,188

자료 : 교통 행정 과

3. Parking Lot(Cont'd)

Unit : Place, Field, m²

노 상 Roadside Parking Lots								
계 Subtotal			공 영 Public			민 영 Private		
개 소 Number	면 수 Place	면 적 Area	개 소 Number	면 수 Place	면 적 Area	개 소 Number	면 수 Place	면 적 Area
17	1,679	33,580	17	1,679	33,580	-	-	-
18	1,496	29,478	18	1,496	29,478	-	-	-
18	1,496	29,478	18	1,496	29,478	-	-	-
17	1,426	19,718	17	1,426	19,718	-	-	-
13	1,306	17,558	13	1,306	17,558	-	-	-

Source : Traffic Administration Division

3. 주 차 장(2-2)

단위 : 개소, 면, m²

연 별 Year	노 의 Non-Road Side Parking Lots								
	계 Subtotal			공 영 Public			민 영 Private		
	개 소 Number	면 수 Place	면 적 Area	개 소 Number	면 수 Place	면 적 Area	개 소 Number	면 수 Place	면 적 Area
1999	17	2,120	59,760	7	1,736	52,080	10	384	7,680
2000	23	2,425	88,077	8	1,926	69,612	15	499	18,465
2001	23	3,024	94,041	10	2,508	75,576	16	516	18,465
2002	25	1,903	92,124	7	1,338	71,849	18	565	20,275
2003	26	1,969	105,893	8	1,418	75,315	18	551	30,578

자료 : 교통 행정 과

3. Parking Lot(Cont'd)

Unit : Place, Field, m²

건축물부설 Parking Areas Attached To Buildings								
계 Subtotal			공 영 Public			민 영 Private		
개 소 Number	면 수 Place	면 적 Area	개 소 Number	면 수 Place	면 적 Area	개 소 Number	면 수 Place	면 적 Area
846	18,705	920,250	20	500	10,000	826	18,205	910,250
1,106	25,580	1,036,171	20	500	10,000	1,086	25,080	1,026,171
1,825	28,179	1,069,434	36	888	13,473	1,789	27,291	1,055,961
1,749	32,443	1,120,692	36	888	13,473	1,713	31,555	1,107,219
1,869	32,497	1,209,083	36	888	13,473	1,833	31,609	1,195,610

Source : Traffic Administration Division

4. 철 도 수 송

단위 : 명, 톤, 천 원

연 별 역 별 Year & Station	승차인원	강차인원	여객수입
	Boarding	Exiting	Revenues
1999	687,003	685,829	3,197,533
2000	756,544	780,347	3,208,960
2001	684,936	735,530	3,176,172
2002	620,759	679,175	3,013,733
2003	618,506	627,006	3,026,694
온양온천역 Onyang oncheon	573,146	583,100	2,830,296
모 산 역 Mo san	3,917	1,320	37,053
도고온천역 Dogo oncheon	36,733	38,766	149,802
학 성 역 Hag seong	2,190	1,820	9,357
신 창 역 Sinchang	2,520	2,000	186

자료 : 온양온천역, 모산역, 도고온천역, 학성역, 신창역

4. Railway Transportation

Unit : Person, Ton, Thousand won

화 물 Freight		
발송톤수 Sending	도착톤수 Receiving	화물수입 Revenues
52	146,466	4,454
2,003	26,827	9,658
3,296	26,273	16,965
32	16,468	2,521
3,108	15,980	9,553
3,046	-	5,079
62	12,480	944
-	3,500	3,530
-	-	-
-	-	-

Source : Onyang oncheon Station, Mo san Station, Do go Station, Hag seong Station, Sinchang Station

5. 관광사업체 등록

단위 : 개소, 실

연 별 읍면동별 Year Eup & Myeon & Dong	여행업 Travel Agency			관광숙박업 Tourist Accommodations					
	일 반 General	국 외 Over-seas	국 내 Dome- stic	관광호텔업 Tourist Hotel		휴양콘도미니엄 Condominum		가족호텔업 Family Hotel	
				호 텔수 Hotels	객실수 Rooms	호 텔수 Hotels	객실수 Rooms	호 텔수 Hotels	객실수 Rooms
1999	-	7	7	6	601	3	444	-	-
2000	-	-	-	6	601	3	496	-	-
2001	-	-	-	6	634	3	529	-	-
2002	-	7	12	6	634	3	529	-	-
2003	-	9	15	6	629	3	529	-	-
염 치 읍 Yeomchi-eup	-	-	-	-	-	-	-	-	-
송 악 면 Songak-myeon	-	-	-	-	-	-	-	-	-
배 방 면 Baebang-myeon	-	1	1	-	-	-	-	-	-
탕 정 면 Tangjeong-myeon	-	-	-	-	-	-	-	-	-
음 봉 면 Eumbong-myeon	-	-	1	-	-	-	-	-	-
둔 포 면 Dunpo-myeon	-	1	1	-	-	-	-	-	-
영 인 면 Yeongin-myeon	-	-	-	-	-	-	-	-	-
인 주 면 Inju-myeon	-	-	-	-	-	-	-	-	-
선 장 면 Seonjang-myeon	-	-	-	-	-	-	-	-	-
도 고 면 Dogo-myeon	-	1	1	1	119	3	529	-	-
신 창 면 Sinchang-myeon	-	-	-	-	-	-	-	-	-
온 양 1 동 Onyang1-dong	-	6	10	5	510	-	-	-	-
온 양 2 동 Onyang2-dong	-	-	-	-	-	-	-	-	-
온 양 3 동 Onyang3-dong	-	-	1	-	-	-	-	-	-
온 양 4 동 Onyang4-dong	-	-	-	-	-	-	-	-	-
온 양 5 동 Onyang5-dong	-	-	-	-	-	-	-	-	-
온 양 6 동 Onyang6-dong	-	-	-	-	-	-	-	-	-

자료 : 문 화 관 광 과

5. Tourist Firms Registered

Unit : Place, Room

한국전통호텔업 Traditional Korean Hotel		관광객이용시설업 Amenty Facility						국제회의 용역업	관광편의 시설업
호텔수 Hotels	객실수 Rooms	Special Recreation Services	종합 휴양업 Resort Complexes	관광유 람선업 Tourist Cruises	관광음 식점업 Tourist Restaurants	외국인전용 유형음식점업 Traditional Restaurants For Foreigners	외국인전용관광 기념품 판매업 Traditional Souvenirs Sales Store For Foreigners	Service For International Conventions	Facilities Ence Facilities
-	-	-	-	-	-	-	-	-	-
-	-	-	-	-	2	-	-	-	-
-	-	1	-	-	2	-	-	-	-
-	-	1	-	-	2	-	-	-	1
-	-	1	-	-	2	-	-	-	1
-	-	-	-	-	-	-	-	-	-
-	-	-	-	-	-	-	-	-	-
-	-	-	-	-	-	-	-	-	-
-	-	-	-	-	-	-	-	-	-
-	-	-	-	-	-	-	-	-	-
-	-	1	-	-	2	-	-	-	-
-	-	-	-	-	-	-	-	-	-
-	-	-	-	-	-	-	-	-	-
-	-	-	-	-	-	-	-	-	-
-	-	-	-	-	-	-	-	-	-
-	-	-	-	-	-	-	-	-	-
-	-	-	-	-	-	-	-	-	-
-	-	-	-	-	-	-	-	-	1
-	-	-	-	-	-	-	-	-	-
-	-	-	-	-	-	-	-	-	-
-	-	-	-	-	-	-	-	-	-
-	-	-	-	-	-	-	-	-	-
-	-	-	-	-	-	-	-	-	-
-	-	-	-	-	-	-	-	-	-

Source : Culture And Tourism Division

6. 관광객수 및 관광수입

단위 : 명, 천 원

연 별 월 별 Year & Month	계	내국인	외국인
	Total	Domestic	Foreign
1999	6,084,529	5,860,220	224,309
2000	6,792,242	6,552,232	240,010
2001	7,163,283	6,975,753	187,530
2002	7,112,823	6,881,145	231,678
2003	6,074,498	5,666,386	408,112
1 월 Jan.	588,266	554,532	33,734
2 월 Feb.	480,362	445,572	34,790
3 월 Mar	525,675	490,410	35,265
4 월 Apr.	782,710	749,019	33,691
5 월 May	613,701	585,772	27,929
6 월 June	436,686	410,994	25,692
7 월 July	373,259	336,850	36,409
8 월 August	490,978	446,980	43,998
9 월 Semt.	382,437	346,779	35,658
10 월 Oct.	546,589	514,017	32,572
11 월 Nov.	466,144	432,881	33,263
12 월 Dec.	387,691	352,580	35,111

자료 : 문 화 관 광 과

6. Number of Sightseer And Income

Unit : Person, Thousand won

관 광 수 입 Income		
계 Total	내 화 Domestic	외 화 Foreign Money
62,988,344	59,103,652	3,884,692
65,059,041	60,980,119	4,078,922
53,163,848	49,762,865	3,400,983
43,405,014	38,147,356	5,257,658
43,429,089	34,323,117	9,105,972
4,361,916	3,645,601	716,315
3,876,549	3,110,056	766,493
3,940,415	3,053,095	887,320
3,490,403	2,679,405	810,998
3,656,115	2,918,273	737,842
3,426,744	2,758,091	668,653
3,731,705	3,018,369	713,336
4,452,772	3,676,559	776,213
2,880,946	2,230,956	649,990
3,183,180	2,458,585	724,595
3,203,420	2,470,467	732,953
3,224,924	2,303,660	921,264

Source : Culture And Tourism Division

7. 우편시설

단위 : 개소, 명, 개

연 별 읍면동별 Year Eup & Myeon & Dong	우 체 국 수 Number of Post Office						
	계 Total	일반국 General Post Offices	분 국 Branch Post Offices	별정국 Special Post Offices	군우국 Military Post Offices	분 실 Postal Annexes	우편취급소 Postal Agencies
1999	17	6	2	8	-	-	1
2000	17	6	2	8	-	-	1
2001	18	6	2	8	-	-	2
2002	18	6	2	8	-	-	2
2003	18	6	2	8	-	-	2
염 치 읍 Yeomchi-eup	1	-	-	1	-	-	-
송 악 면 Songak-myeon	1	-	-	1	-	-	-
배 방 면 Baebang-myeon	2	-	1	1	-	-	-
탕 정 면 Tangjeong-myeon	1	-	-	1	-	-	-
음 봉 면 Eumbong-myeon	1	-	-	1	-	-	-
둔 포 면 Dunpo-myeon	1	1	-	-	-	-	-
영 인 면 Yeongin-myeon	1	1	-	-	-	-	-
인 주 면 Inju-myeon	1	-	-	1	-	-	-
선 장 면 Seonjang-myeon	1	-	-	1	-	-	-
도 고 면 Dogo-myeon	1	1	-	-	-	-	-
신 창 면 Sinchang-myeon	2	-	1	1	-	-	-
온 양 1 동 Onyang1-dong	2	1	-	-	-	-	1
온 양 2 동 Onyang2-dong	-	-	-	-	-	-	-
온 양 3 동 Onyang3-dong	1	1	-	-	-	-	-
온 양 4 동 Onyang4-dong	-	-	-	-	-	-	-
온 양 5 동 Onyang5-dong	1	1	-	-	-	-	-
온 양 6 동 Onyang6-dong	1	-	-	-	-	-	1

자료 : 아산 우체국

7. Postal Service Facilities

Unit : Place, Person, Box

직원수 Staff	집배원수 Postmen	우 체 통 Mail Boxes			사서함 시설수 P.O.Boxes	수 송 장 비 Transp Facilities			우표류 판매소 Stamp Sales Agencies
		계 Total	갑 Standing	을 Hanging		자동차 Moter Vehicles	이륜차 Motor Cycles	자전거 Bicycles	
93	58	231	86	145	42	4	65	-	241
149	58	231	86	145	42	6	67	-	241
150	55	231	87	144	42	8	67	-	221
143	55	233	84	149	-	7	73	-	-
143	57	209	83	126	42	8	73	-	167
7	4	4	4	-	-	-	4	-	6
6	3	7	-	7	-	-	3	-	6
7	-	19	4	15	-	-	-	-	16
7	3	15	3	12	-	-	4	-	12
4	-	17	3	14	-	-	-	-	17
4	-	11	3	8	-	-	-	-	8
18	15	13	4	9	-	1	18	-	8
4	-	12	5	7	-	-	-	-	8
7	3	7	-	7	-	-	3	-	10
7	4	9	3	6	-	-	4	-	6
12	5	18	6	12	-	-	6	-	15
52	20							-	
-	-							-	
4	-	77	48	29	42	7	31	-	55
-	-							-	
4	-							-	
-	-							-	

8. 우편물 취급

단위 : 국내/천통, 국외/통

연 별 우체국별 Year & Post Office	국 내 Domestic						
	합 계 Total		일 반 General		특 수 Special		소 포
	접 수 Receipt	배 달 Delivery	접 수 Receipt	배 달 Delivery	접 수 Receipt	배 달 Delivery	접 수 Receipt
1999	8,106	20,364	7,712	19,420	353	880	40.9
2000	7,886	15,423	7,379	14,809	452	550	55.1
2001	9,030	27,969	8,402	26,930	479	975	149.0
2002	7,863	30,994	7,331	29,767	442	1,039	90.4
2003	7,428	24,673	6,774	23,337	556	1,101	98.0
아산우체국 Asan	3,623	10,880	3,334	10,177	254	595	35.0
권곡우체국 Gwongok	483	-	440	-	38	-	5.0
염치우체국 Yeomchi	215	1,370	194	1,323	19	38	2.0
송악우체국 Songak	377	809	369	794	5	11	3.0
모산우체국 Mosan	307	-	282	-	22	-	3.0
탕정우체국 Tangjeong	287	1,888	257	1,803	24	63	6.0
음봉우체국 Eumbong	172	1,764	133	1,681	32	67	7.0
둔포우체국 Dunpo	239	1,077	207	1,009	28	59	4.0
영인우체국 Yeongin	146	1,797	119	1,683	25	93	2.0
인주우체국 Inju	171	789	151	751	16	30	4.0
선장우체국 Seonjang	204	870	191	843	9	22	4.0
도고우체국 Dogo	198	999	186	968	10	24	2.0
오목우체국 Omok	191	2,430	166	2,305	17	99	8.0
순천향우체국 Suncheonhyang	249	-	227	-	16	-	6.0
호서대우체국 Hoseo	287	-	270	-	14	-	3.0
용화동우체국 Yonghwa	279	-	248	-	27	-	4.0

자료 : 아산우체국

8. Handling Mail

Unit : Domestic/1,000 mails, International/1mails

Parcel	국 제 International							
	합 계 Total		일 반 General		특 수 Special		소 포 Parcel	
배 달 Delivery	접 수 Receipt	배 달 Delivery	접 수 Receipt	배 달 Delivery	접 수 Receipt	배 달 Delivery	접 수 Receipt	배 달 Delivery
64.3	34,472	32,320	29,523	29,071	3,161	2,178	1,788	1,071
64.1	30,319	46,275	24,389	41,553	4,234	3,182	1,696	1,540
64.1	27,092	111,713	20,358	105,164	4,700	4,876	2,034	1,673
188.3	26,371	52,739	18,441	45,909	5,791	3,593	2,139	3,237
235.0	19	39	13	31	5	6	1	2
108.0	6	7	3	4	2	2	1	1
-	2	-	1	-	1	-	-	-
9.0	1	2	1	2	-	-	-	-
4.0	-	1	-	1	-	-	-	-
-	1	-	1	-	-	-	-	-
22.0	2	14	2	12	-	1	-	1
16.0	2	2	1	1	1	1	-	-
9.0	2	2	1	2	1	-	-	-
21.0	-	2	-	1	-	1	-	-
8.0	-	-	-	-	-	-	-	-
5.0	-	1	-	1	-	-	-	-
7.0	-	2	-	2	-	-	-	-
26.0	-	6	-	5	-	1	-	-
-	2	-	2	-	-	-	-	-
-	1	-	1	-	-	-	-	-
-	-	-	-	-	-	-	-	-

Source : Asan Post Office

9. 우편요금수입

단위 : 천 원

연 별 월 별 Year & Month	계 Total		보 통
	국 내 Domestic	국 제 International	국 내 Domestic
1999	1,967,347	124,785	1,343,940
2000	2,015,166	158,230	1,296,855
2001	2,611,888	191,242	1,492,607
2002	2,474,856	263,712	1,520,212
2003	2,725,752	306,370	1,388,613
아산우체국 Asan	1,206,708	83,065	616,155
권곡우체국 Gwongok	180,384	24,688	94,486
염치우체국 Yeomchi	76,116	5,267	42,999
송악우체국 Songak	85,616	11,612	69,788
모산우체국 Mosan	113,255	13,441	58,149
탕정우체국 Tangjeong	119,312	23,281	56,504
음봉우체국 Eumbong	102,864	16,827	27,596
둔포우체국 Dunpo	100,024	33,486	40,998
영인우체국 Yeongin	75,696	14,681	26,797
인주우체국 Inju	75,691	10,453	33,479
선장우체국 Seonjang	63,690	4,249	36,824
도고우체국 Dogo	71,000	6,114	45,226
오목우체국 Omok	87,099	9,002	31,943
순천향우체국 Suncheonhyang	115,019	17,526	61,380
호서대우체국 Hoseo	127,104	12,920	85,647
용화동우체국 Yonghwa	126,174	19,758	60,642

자료 : 아산우체국

9. Revenues of Charge For Postal Service

Unit : Thousand won

Ordinary Mail	특수 Special Mail		소포 Package	
국 제	국 내	국 제	국 내	국 제
International	Domestic	International	Domestic	International
15,550	488,700	65,026	134,707	44,209
15,033	537,049	105,844	181,262	37,353
13,659	652,767	130,522	466,514	47,061
14,570	628,187	183,813	326,457	61,420
14,350	946,797	226,833	390,342	65,187
2,236	451,365	66,170	139,188	14,659
530	65,873	17,552	20,025	6,606
431	25,169	4,368	7,948	468
196	6,668	10,887	9,160	529
449	38,999	11,304	16,107	1,688
4,354	41,209	9,798	21,599	9,129
953	50,449	14,828	24,819	1,046
877	44,721	27,362	14,305	5,247
351	38,265	10,551	10,634	3,779
223	26,071	7,329	16,141	2,901
161	12,329	3,552	14,537	536
218	15,149	5,095	10,625	801
319	24,887	5,923	30,269	2,760
1,525	29,335	8,910	24,304	7,091
1,155	28,231	7,210	13,226	4,555
372	48,077	15,994	17,455	3,392

Source : Asan Post Office

10. 전화시설 및 가입자수

단위 : 회선, 명, 대

연 별 Year	전화국수 Telephone Offices	시 설 수 Telephone Facilities	가 입 자 수	
			계 Total	업 무 용 Business
1998	1	110,912	74,399	19,997
1999	1	101,264	75,416	21,034
2000	1	101,364	79,278	22,308
2001	1	106,086	86,292	25,951
2002	1	103,156	85,607	24,278
2003	1	129,173	84,050	23,916

자료 : KT

10. Telephone Facilities And Subscribers

Unit : Line, Person, Each

Telephone Subscribers		공중전화 Public Telephones		
주 택 용 Residence	사 업 용 Business	계 Total	자 급 제 Self-Supply	무 인 Uninhabited
54,402	...	2,571	2,571	...
54,382	...	2,801	2,801	...
56,179	791	2,491	1,985	506
58,976	1,365	2,362	1,809	555
60,524	805	2,179	1,630	549
59,051	1,083	1,733	1,195	538

11. 행정전산장비보유(2-1)

단위 : 대, 회선

연 별 Year	주 전 산 기 (조) Main Micro - Computer					
	계 Total	행정전산망용 Administrative Network				일반업무용 General Commercial Use
		소 계 Sub Total	주 민 Residential Use	자 동 차 Automobile	부 동 산 Real Estate	
1998	3	-	-	-	-	3
1999	4	-	-	-	-	4
2000	5	-	-	-	-	5
2001	6	-	-	-	-	6
2002	8	-	-	-	-	8
2003	9	-	-	-	-	9

자료 : 총 무 과

11. Status of Computation Equipments For Administration(Cont'd)

Unit : Each, Line

개 인 용 컴 퓨 터 (PC)						
계	행정전산망용 Administrative Network				일반업무용 General Commercial Use	교육용 Education
	소 계 Sub Total	주 민 Residential Use	자 동 차 Automobile	부 동 산 Real Estate		
Total						
619	100	90	3	7	502	17
1,049	102	90	5	7	867	80
1,050	102	90	5	7	868	80
1,390	102	90	5	7	1,110	178
1,432	102	90	5	7	1,152	178
1,431	102	90	5	7	1,151	178

Source : General Affair Division

11. 행정전산장비보유(2-2)

단위 : 대, 회선

연 별 Year	통 신 장 비 (대) Telecommunication Equipment						
	합 계	변복조장치	데이터 서비스장치	초고속 교환기	근거리 변복조장치	통신망 관리장비	망다중화 장비
	Total	MODEM	DSU	ATM	LDM	NMS	MUX
1998	89	69	5	-	10	1	4
1999	90	34	44	-	8	1	3
2000	173	34	43	1	4	1	1
2001	178	34	43	1	4	1	1
2002	179	34	43	1	4	1	1
2003	97	-	-	1	-	-	1

자료 : 총 무 과

11. Status of Computation Equipments For Administration(Cont'd)

Unit : Each, Line

			온라인통신회선 On-Line Communication Circuits				
패킷장비 Packet Eq.	채널분배 장 치 CSU	망연결장치 Router	합 계 Total	전 용 구 내		DNS	ATM
					Local		
...	51
...	46
-	60	29	49	48	-	-	1
-	60	34	51	50	-	-	1
-	62	33	52	50	-	-	2
-	62	33	33	32	-	-	1

Source : General Affair Division

보건 및 사회보장

HEALTH AND SOCIAL SECURITY

1. 의료기관
2. 의료기관 종사 의료인력
3. 보건소 인력
- 3-1. 보건지소 및 보건진료소 인력
4. 부정의료업자 단속 실적
- 4-1. 부정의료기관 단속실적
5. 의약품 등 제조업소 및 판매업소
6. 식품위생 관계업소
7. 공중위생 관계업소
8. 예방접종
9. 법정전염병 발생 및 사망
10. 한센병 보건소 등록
11. 결핵환자 보건소 등록
12. 가족계획사업 실적
13. 모자보건사업 실적
14. 방문간호사업실적
15. 보건교육실적
16. 건강보험 적용인구
17. 국민연금 가입자
18. 국가보훈 대상자
19. 국가보훈대상자 취업
20. 국가보훈대상자 자녀취학
21. 사회복지시설
22. 경로당(노인정)
23. 노인복지시설 수용
24. 국민기초생활보장 수급자
25. 여성상담 실시
26. 소년소녀 가장 세대
27. 아동복지 생활시설
28. 보육시설
29. 장애인 생활시설
30. 장애인 등록현황
31. 묘지 및 납골시설



1. 의료기관

단위 : 개

연 별 읍면동별 Year Eup & Myeon & Dong	합 계 ¹⁾ Total		종합병원 General Hospitals		병 원 ²⁾ Hospitals		의 원 Clinics		특수병원 ³⁾ Special Hospitals	
	병원수 No. of Hospitals	병상수 No. of Beds	병원수 No. of Hospitals	병상수 No. of Beds	병원수 No. of Hospitals	병상수 No. of Beds	병원수 No. of Hospitals	병상수 No. of Beds	병원수 No. of Hospitals	병상수 No. of Beds
	1999	134	250	-	-	2	250	64	...	3
2000	135	1,500	-	-	3	325	67	322	3	853
2001	137	1,587	-	-	3	395	70	339	3	853
2002	137	1,547	-	-	2	355	70	339	3	853
2003	149	1,665	-	-	4	483	75	329	3	853
염 치 읍 Yeomchi-eup	2	103	-	-	-	-	-	-	1	103
송 악 면 Songak-myeon	3	-	-	-	-	-	-	-	-	-
배 방 면 Baebang-myeon	10	450	-	-	-	-	2	-	1	450
탕 정 면 Tangjeong-myeon	3	-	-	-	-	-	1	-	-	-
음 봉 면 Eumbong-myeon	7	300	-	-	-	-	1	-	1	300
둔 포 면 Dunpo-myeon	12	28	-	-	-	-	3	28	-	-
영 인 면 Yeongin-myeon	3	-	-	-	-	-	1	-	-	-
인 주 면 Inju-myeon	4	-	-	-	-	-	2	-	-	-
선 장 면 Seonjang-myeon	2	-	-	-	-	-	1	-	-	-
도 고 면 Dogo-myeon	3	-	-	-	-	-	1	-	-	-
신 창 면 Sinchang-myeon	4	-	-	-	-	-	2	-	-	-
온 양 1 동 Onyang1-dong	51	214	-	-	1	49	32	165	-	-
온 양 2 동 Onyang2-dong	27	137	-	-	1	79	17	58	-	-
온 양 3 동 Onyang3-dong	8	382	-	-	2	355	3	27	-	-
온 양 4 동 Onyang4-dong	2	29	-	-	-	-	2	29	-	-
온 양 5 동 Onyang5-dong	5	22	-	-	-	-	4	22	-	-
온 양 6 동 Onyang6-dong	3	-	-	-	-	-	3	-	-	-

주 : 1) 보건의료원이하는 미포함.

2) 군인병원 제외 3) 정신병원, 결핵병원, 나병원포함.

자료 : 보건소

1. Medical Facilities

Unit : Establishment

치과병의원 Dental Clinics		한방병(의)원 Oriental M.C		조 산 소 Midwife clinics		부 설 의 원 Affiliated clinics		보 건 의료원 Health Clinic	보 건 소 Health Centers	보 건 지 소 Health Subcenter	보 건 진 료 소 Primary Health Care Centers
병원수 No. of Hospitals	병상수 No. of Beds	병원수 No. of Hospitals	병상수 No. of Beds	병원수 No. of Hospitals	병상수 No. of Beds	병원수 No. of Hospitals	병상수 No. of Beds				
26	-	12	-	-	-	1	-	-	1	11	14
22	-	13	-	-	-	-	-	-	1	11	15
22	-	12	-	-	-	-	-	-	1	11	15
23	-	12	-	-	-	-	-	-	1	11	15
27	-	13	-	-	-	-	-	-	1	11	15
-	-	-	-	-	-	-	-	-	-	1	-
-	-	-	-	-	-	-	-	-	-	1	2
2	-	2	-	-	-	-	-	-	-	1	2
-	-	-	-	-	-	-	-	-	-	1	1
1	-	-	-	-	-	-	-	-	-	1	3
2	-	3	-	-	-	-	-	-	-	1	3
-	-	-	-	-	-	-	-	-	-	1	1
-	-	-	-	-	-	-	-	-	-	1	1
-	-	-	-	-	-	-	-	-	-	1	-
-	-	-	-	-	-	-	-	-	-	1	1
-	-	-	-	-	-	-	-	-	-	1	1
14	-	4	-	-	-	-	-	-	-	-	-
6	-	3	-	-	-	-	-	-	-	-	-
1	-	1	-	-	-	-	-	-	1	-	-
-	-	-	-	-	-	-	-	-	-	-	-
1	-	-	-	-	-	-	-	-	-	-	-
-	-	-	-	-	-	-	-	-	-	-	-

2. 의료기관종사 의료인력

단위 : 명

연 별 읍면동별 Year Eup & Myeon & Dong	합 계 Total	의 사 ¹⁾ Physician		치과 의사 Dentist	한 의 사 Oriental Medicine
		상근 의사 Full-Time	비상근 의사 Part-Time		
1999	731	101	...	28	15
2000	772	116	5	25	15
2001	805	115	-	25	11
2002	824	115	-	23	12
2003	816	131	-	30	14
염 치 읍 Yeomchi-eup	-	-	-	-	-
송 약 면 Songak-myeon	1	-	-	-	-
배 방 면 Baebang-myeon	70	8	-	2	2
탕 정 면 Tangjeong-myeon	4	1	-	-	-
음 봉 면 Eumbong-myeon	48	5	-	1	-
둔 포 면 Dunpo-myeon	27	4	-	2	3
영 인 면 Yeongin-myeon	4	1	-	-	-
인 주 면 Inju-myeon	9	2	-	-	-
선 장 면 Seonjang-myeon	5	1	-	-	-
도 고 면 Dogo-myeon	6	1	-	-	-
신 창 면 Sinchang-myeon	16	5	-	-	-
온 양 1 동 Onyang1-dong	273	46	-	15	4
온 양 2 동 Onyang2-dong	115	26	-	8	4
온 양 3 동 Onyang3-dong	180	21	-	1	1
온 양 4 동 Onyang4-dong	23	3	-	-	-
온 양 5 동 Onyang5-dong	21	4	-	1	-
온 양 6 동 Onyang6-dong	14	3	-	-	-

주1) : 의료종사자만 포함
자료 : 보건소

2. Number of Occupied Medical Personnel

Unit : Person

조산사	간호사	간호조무사	의료기사	의무기록사	약사
Midwife	Nurses	Nurse's Aides	Medical Technicians	Medical Records Technicians	Pharmacists
-	153	243	121	8	62
-	151	247	124	8	81
-	135	296	127	6	90
-	158	287	143	6	80
-	162	257	138	5	79
-	-	-	-	-	-
-	-	-	-	-	1
-	29	18	5	1	5
-	-	1	1	-	1
-	19	17	3	1	2
-	-	9	6	-	3
-	-	1	1	-	1
-	1	2	2	-	2
-	-	2	1	-	1
-	-	2	1	-	2
-	3	1	3	-	4
-	10	113	50	3	32
-	4	41	22	-	10
-	92	25	32	-	8
-	3	10	5	-	2
-	1	9	4	-	2
-	-	6	2	-	3

Source : Public Clinic

3. 보건소 인력

단위 : 명

연 별 Year	합 계 Total	보건소장 Director of Health Center		의 사 Physician		치과 의사 Dentist		약 사 Pharmacists	의 료 기 사 Medical Technicians	
		의무직 Medical Doctor	보건직 Non Medical Doctor	관리의사 General	공중보건의 Public	관리의사 General	공중보건의 Public		방사선기사 Radiological Technician	임상병리사 Clinic Pathology Technician
		1998	58	-	1	2	3		-	1
1999	57	-	1	1	3	-	1	-	2	4
2000	57	-	1	1	3	-	1	-	2	4
2001	58	1	1	4	-	2	-	2	5	8
2002	61	-	1	1	6	-	2	-	2	5
2003	55	-	1	1	-	-	2	-	2	5

자료 : 보건소

3. Personnel In Health Centers

Unit : Person

치과위생사 Dental Hygienics Technician	간호직 Nurse						보건직 Public Health Worker	행정직 Public Administrative Worker	기타 others
	진료실 Clinic	결핵관리 Tuber Culosis	모자보건 Maternal & Child Health	가족계획 Family Planning	나관리 Leprosy	기 타 Others			
7	-	1	-	-	-	8	17	3	9
8	-	1	-	-	-	9	17	3	7
8	-	1	-	-	-	10	17	3	6
1	-	-	-	-	-	8	16	3	7
8	-	1	2	-	-	8	16	3	6
8	-	1	2	-	-	8	16	3	6

3-1. 보건지소 및 보건진료소 인력

단위 : 명

연 별 읍면동별 Year Eup & Myeon & Dong	합 계 Total	보건지소 Health Subcenter			
		의 사 Physician	치과 의사 Dentists	한 의 사 Oriental doctor	치 과 위 생 사 Dental Hygienics Technician
1999	70	11	5		5
2000	71	11	5		5
2001	64	11	5		5
2002	293	13	5		5
2003	686	11	6	5	6
염 치 읍 Yeomchi-eup	33	1	-	1	-
송 악 면 Songak-myeon	60	1	-	1	-
배 방 면 Baebang-myeon	92	1	1	1	1
탕 정 면 Tangjeong-myeon	44	1	-	-	-
음 봉 면 Eumbong-myeon	86	1	1	-	1
둔 포 면 Dunpo-myeon	86	1	-	1	-
영 인 면 Yeongin-myeon	55	1	1	-	1
인 주 면 Inju-myeon	57	1	1	-	1
선 장 면 Seonjang-myeon	59	1	1	-	1
도 고 면 Dogo-myeon	60	1	-	1	-
신 창 면 Sinchang-myeon	54	1	1	-	1

주) 보건소 인원은 포함되지 않음

자료 : 보건소

3 -1. Number of Staff In Health Subcenter And Primary Health Care Post

Unit : Person

보건지소 Health Subcenter		보건진료소		
통합보건 요원 Multi Purpose Health Worker	진료보조원 Nursing Aids	Primary Health Care Post		
		보건진료원 Practitioners	마을건강원 Village Health Workers	
5	19	11	14	
5	19	11	15	
17	11	-	15	
15	1	15	229	
15	11	15	622	
1	1	-	30	
1	1	2	55	
2	1	2	84	
2	1	1	39	
1	1	3	78	
2	1	3	79	
1	1	1	49	
1	1	1	51	
1	1	-	54	
1	1	1	56	
2	1	1	47	

4. 부정의료업자 단속실적

단위 : 명

연 별 Year	위 반 건 수 No. Of Violations Detected					
	계 Total	면허대여 License Lending	성감별행위 Distinguishing Fetal Gender	무자격자에게 의료행위사주 Allowing Unqualified Persons To Practice	면허 이외 의료행위 Medical Care Without A License	품위손상 Unethical Behavior
1999	23	-	-	-	2	-
2000	3	-	-	1	-	-
2001	13	-	-	4	3	-
2002	6	-	-	1	-	-
2003	-	-	-	-	-	-

자료 : 보건소

4. Regulation For Illegal Medical Dealer

Unit : Person

			처리 건수 No. of Action Taken					
허위진단발급 False Issue of Certificates	진료거부 Diagnosis Rejection	기 타 Others	계 Total	면허취소 License Revoked	자격정지 License Suspended	경 고 Warning	고 발 Prosecution	기 타 Others
-	-	21	23	-	1	-	2	20
-	-	2	3	-		-	3	
-	-	6	13	-		-	3	
-	-	5	6	-	3	-	3	
-	-	-	-	-	-	-	-	-

Source : Public Clinic

4-1. 부정의료기관 단속실적

단위 : 건

연 별 Year	위 반 건 수 No. of Violations Detected					
	계 Total	무면허의료 행위 Practicing Without A License	광고위반 Illegal Advertisements	환자유인 Illegally Pro- Curing Patients	준수사항미이행 Not Following Regulations	표방위반 Posing As A Specialist
1999	23	2	-	-	-	1
2000	12	-	-	-	6	-
2001	6	2	-	-	1	-
2002	14	-	-	-	13	-
2003	11	-	-	-	7	-

자료 : 보건소

4-1. Regulation For Illegal Medical Institutions

Unit : Establishment

			처 리 건 수 No. of Action Taken						
시설위반 Inadequate Facilities	정원위반 Overcrowded Conditions	기 타 Others	계 Total	허가취소 또는 폐쇄 License Revoked	업무정지 Suspension of Practice	시정지시 Rectification Ordered	고 발 Prosecution	기 타 Others	
-	-	20	23	-	1	-	2	20	
-	3	3	12	-	-	12	-	-	
-	-	3	6	-	-	4	2	-	
-	-	1	14	-	-	10	1	3	
-	-	4	11	-	-	11	-	-	

Source : Public Clinic

5. 의약품등 제조업소 및 판매업소

단위 : 개소

연 별 읍면동별 Year Eup & Myeon & Dong	제 조 업 소 Number of Manufactures						
	계	의 약 품	의약품외품	소분약품	의료용구	위생용품	화 장 품
	Total	Drugs	Non-Drug Products	Drugs Compounds	Medical Instruments	Sanitary Materials	Cosmetics
1999	20	10	2	-	2	3	3
2000	20	10	2	-	2	3	3
2001	18	5	3	3	1	3	3
2002	25	5	2	4	7	2	5
2003	25	5	2	4	7	2	5
염 치 읍 Yeomchi-eup	2	-	1	-	-	-	1
송 약 면 Songak-myeon	-	-	-	-	-	-	-
배 방 면 Baebang-myeon	1	-	-	-	1	-	-
탕 정 면 Tangjeong-myeon	1	-	-	1	-	-	-
음 봉 면 Eumbong-myeon	3	-	1	-	1	-	1
둔 포 면 Dunpo-myeon	3	1	-	-	1	-	1
영 인 면 Yeongin-myeon	1	-	-	-	1	-	-
인 주 면 Inju-myeon	3	-	-	-	2	-	1
선 장 면 Seonjang-myeon	-	-	-	-	-	-	-
도 고 면 Dogo-myeon	1	-	-	1	-	-	-
신 창 면 Sinchang-myeon	3	2	-	-	1	-	-
온 양 1 동 Onyang1-dong	-	-	-	-	-	-	-
온 양 2 동 Onyang2-dong	-	-	-	-	-	-	-
온 양 3 동 Onyang3-dong	-	-	-	-	-	-	-
온 양 4 동 Onyang4-dong	5	1	-	1	-	2	1
온 양 5 동 Onyang5-dong	2	1	-	1	-	-	-
온 양 6 동 Onyang6-dong	-	-	-	-	-	-	-

자료 : 보건 소

5. No. of Manufacturers & Dealers of Drugs, etc.

Unit : Establishment

계	약 국	관 매 업 소					의료용구등
		도매상	약업사	한약업사	매 약 상	의료용구등	
Total	Pharmacies	Wholesalers	Druggists	Herbal Medicine Dealers	Restricted Dealers	Medical Dealers	
89	51	2	12	9	3	12	
108	66	2	13	9	3	15	
118	68	2	12	9	3	24	
122	63	4	12	9	3	31	
127	70	5	10	8	2	32	
1	-	-	1	-	-	-	
1	1	-	-	-	-	-	
6	5	1	-	-	-	-	
3	1	-	-	-	-	2	
3	2	-	-	-	-	1	
5	3	1	1	-	-	-	
4	1	-	1	-	1	1	
4	2	-	1	-	1	-	
3	1	-	1	1	-	-	
4	2	-	2	-	-	-	
5	4	1	-	-	-	-	
48	25	2	2	3	-	16	
11	8	-	-	2	-	1	
18	8	-	-	2	-	8	
3	2	-	-	-	-	1	
2	2	-	-	-	-	-	
6	3	-	1	-	-	2	

Source : Public Clinic

6. 식품 위생 관 계 업 소(2-1)

단위 : 개소

연 별 읍면동별 Year Eup & Myeon & Dong	합 계 (A+B+C+D) Grand Total	식품접객업 Food Establishments		
		소 계 (A) Total	휴게음식점	
			계 Total	다 방 Coffee Shops
1999	3,803	2,967	402	289
2000	3,812	3,027	407	292
2001	3,999	2,997	378	287
2002	4,175	3,103	379	288
2003	4,292	3,150	376	297
염 치 읍 Yeomchi-eup	114	67	2	2
송 악 면 Songak-myeon	85	58	5	5
배 방 면 Baebang-myeon	356	266	24	14
탕 정 면 Tangjeong-myeon	141	99	11	7
음 봉 면 Eumbong-myeon	229	162	10	5
둔 포 면 Dunpo-myeon	269	172	29	25
영 인 면 Yeongin-myeon	142	85	12	9
인 주 면 Inju-myeon	169	122	15	14
선 장 면 Seonjang-myeon	78	44	9	8
도 고 면 Dogo-myeon	178	128	18	15
신 창 면 Sinchang-myeon	243	168	10	7
온 양 1 동 Onyang1-dong	943	756	119	100
온 양 2 동 Onyang2-dong	298	268	24	23
온 양 3 동 Onyang3-dong	490	373	62	54
온 양 4 동 Onyang4-dong	201	126	5	-
온 양 5 동 Onyang5-dong	213	162	12	5
온 양 6 동 Onyang6-dong	143	94	9	4

자료 : 종합 민 원 실

6. Licensed Food Premises And Food Business(Cont'd)

Unit : Establishment

식품접객업 Food Establishments					집단급식소 (B) Community Food Service
Food Establishments		일반음식점 General Restaurants	단란주점 "Happy" Pubs	유흥주점 Pubs	
제과점 Bakery Shops	기 타 Others				
66	47	2,400	115	50	115
63	52	2,459	107	54	128
65	26	2,447	101	71	142
57	34	2,523	96	105	152
55	24	2,553	89	132	172
-	-	63	1	1	7
-	-	53	-	-	2
5	5	231	5	6	12
2	2	88	-	-	19
2	3	147	4	1	19
4	-	129	7	7	20
3	-	69	4	-	14
1	-	104	3	-	11
-	1	35	-	-	6
2	1	100	3	7	4
3	-	156	1	1	24
11	8	518	34	85	7
-	1	219	9	16	3
7	1	287	17	7	7
3	2	121	-	-	6
7	-	148	1	1	6
5	-	85	-	-	5

Source : Social Sanitation Division

6. 식품 위생 관 계 업 소(2-2)

단위 : 개소

연 별 읍면동별 Year Eup & Myeon & Dong	식품제조업 및 가공업 Food Manufacturing & Processing				
	소 계 (C) Total	식품제조 가 공 업 Manufacturing	식품첨가물 Food Additives	식품소분 Food Subdivision	즉석판매제조가공업 Street Food Vendors
1999	323	70	-	26	227
2000	345	75	-	32	238
2001	390	87	-	46	257
2002	419	95	-	49	275
2003	454	97	-	58	299
염 치 읍 Yeomchi-eup	16	8	-	1	7
송 악 면 Songak-myeon	17	6	-	-	11
배 방 면 Baebang-myeon	37	7	-	4	26
탕 정 면 Tangjeong-myeon	12	5	-	1	6
음 봉 면 Eumbong-myeon	25	6	-	4	15
둔 포 면 Dunpo-myeon	35	11	-	5	19
영 인 면 Yeongin-myeon	20	6	-	1	13
인 주 면 Inju-myeon	22	4	-	2	16
선 장 면 Seonjang-myeon	11	3	-	-	8
도 고 면 Dogo-myeon	18	6	-	2	10
신 창 면 Sinchang-myeon	28	11	-	4	13
온 양 1 동 Onyang1-dong	81	2	-	8	71
온 양 2 동 Onyang2-dong	10	1	-	3	6
온 양 3 동 Onyang3-dong	51	6	-	6	39
온 양 4 동 Onyang4-dong	29	6	-	8	15
온 양 5 동 Onyang5-dong	21	3	-	4	14
온 양 6 동 Onyang6-dong	21	6	-	5	10

주1) : 기타 식품조사처리업, 용기류 제조업등 포함
 자료 : 종합 민 원 실

6. Licensed Food Premises And Food Business(Cont'd)

Unit : Establishment

소 계 (D) Total	판매·운반·기타업 Sales · Transportation · Others		
	식품판매업 Food Sales Businesses	식품운반업 Food Transportation	기 타 ¹⁾ Others
398	384	-	14
312	297	-	15
470	454	-	16
501	480	-	21
516	492	-	24
24	23	-	1
8	7	-	1
41	41	-	-
11	11	-	-
23	20	-	3
42	35	-	7
23	21	-	2
14	13	-	1
17	16	-	1
28	28	-	-
23	19	-	4
99	98	-	1
17	17	-	-
59	59	-	-
40	37	-	3
24	24	-	-
23	23	-	-

Source : Social Sanitation Division

7. 공중위생관계업소(2-1)

단위 : 개소

연 별 읍면동별 Year Eup & Myeon & Dong	합 계 Grand Total	숙 박 업 Hotel Businesses					
		계 Total	호 텔 Hotels		콘도미니엄 Condo- minium	여 관 Lodging Facilities	여인숙 Inns
			일 반 Average	관 광 Fourist			
1999	800	174	7	6	3	126	32
2000	850	187	8	6	3	129	41
2001	992	203	8	6	3	151	35
2002	1,043	203	8	6	3	151	35
2003	889	220	9	6	3	169	33
염 치 읍 Yeomchi-eup	19	10	-	-	-	10	-
송 악 면 Songak-myeon	7	1	-	-	-	1	-
배 방 면 Baebang-myeon	58	10	1	-	-	9	-
탕 정 면 Tangjeong-myeon	22	1	-	-	-	1	-
음 봉 면 Eumbong-myeon	59	22	1	-	-	21	-
둔 포 면 Dunpo-myeon	43	4	-	-	-	4	-
영 인 면 Yeongin-myeon	20	3	-	-	-	3	-
인 주 면 Inju-myeon	26	6	-	-	-	6	-
선 장 면 Seonjang-myeon	11	1	-	-	-	1	-
도 고 면 Dogo-myeon	56	18	3	1	3	11	-
신 창 면 Sinchang-myeon	41	2	-	-	-	2	-
온 양 1 동 Onyang1-dong	196	63	1	3	-	39	20
온 양 2 동 Onyang2-dong	109	46	3	2	-	28	13
온 양 3 동 Onyang3-dong	101	21	-	-	-	21	-
온 양 4 동 Onyang4-dong	37	2	-	-	-	2	-
온 양 5 동 Onyang5-dong	46	2	-	-	-	2	-
온 양 6 동 Onyang6-dong	38	8	-	-	-	8	-

자료 : 종합민원실

7. Licensed Public Facilities And Business(Cont'd)

Unit : Establishment

이·미 용업 Barber & Beauty Shops			일반목욕탕업 General Bath House				특수목욕탕업 Special Bath Housees		
계	이용업 Barber Shops	미용업 Beauty Shops	계	공동탕 Public Baths	가족탕 Family Baths	한증탕 Steam Baths	사우나 Saunas	증기탕 Turkish Baths	복 합 Combination
Total			Total						
350	109	241	35	31	-	1	3	-	-
407	124	283	27	27	-	-	3	-	-
454	131	323	35	34	-	1	3	-	-
495	143	352	34	33	-	1	3	-	-
413	147	266	35	34	-	1	3	-	-
6	1	5	1	-	-	1	-	-	-
5	2	3	-	-	-	-	-	-	-
33	11	22	1	1	-	-	-	-	-
14	5	9	-	-	-	-	-	-	-
24	16	8	2	2	-	-	-	-	-
28	9	19	1	1	-	-	-	-	-
12	5	7	-	-	-	-	-	-	-
17	7	10	-	-	-	-	-	-	-
9	5	4	1	1	-	-	-	-	-
18	11	7	12	12	-	-	1	-	-
22	4	18	-	-	-	-	-	-	-
82	45	37	8	8	-	-	2	-	-
28	6	22	6	6	-	-	-	-	-
53	9	44	2	2	-	-	-	-	-
19	2	17	-	-	-	-	-	-	-
26	5	21	-	-	-	-	-	-	-
17	4	13	1	1	-	-	-	-	-

Source : Social Sanitation Division

7. 공중위생관계업소(2-2)

단위 : 개소

연 별 읍면동별 Year Eup & Myeon & Dong	유 기 장 업 Recreation Facilities					
	계 Total	전자유기장 ¹⁾ Electronic Recreation Facilities			종합유원시설 Amusement Parks	기타 유기장 Others
		컴퓨터게임장 Game Rooms	성인 For Adults	청소년 For Teenagers		
1999	131	129	-	-	-	2
2000	106	106	-	-	-	-
2001	161	93	65	-	-	3
2002	168	110	50	8	-	-
2003	56	49	-	7	-	-
염 치 읍 Yeomchi-eup	1	1	-	-	-	-
송 악 면 Songak-myeon	-	-	-	-	-	-
배 방 면 Baebang-myeon	7	7	-	-	-	-
탕 정 면 Tangjeong-myeon	2	2	-	-	-	-
음 봉 면 Eumbong-myeon	3	3	-	-	-	-
둔 포 면 Dunpo-myeon	2	2	-	-	-	-
영 인 면 Yeongin-myeon	1	-	-	1	-	-
인 주 면 Inju-myeon	-	-	-	-	-	-
선 장 면 Seonjang-myeon	-	-	-	-	-	-
도 고 면 Dogo-myeon	2	-	-	2	-	-
신 창 면 Sinchang-myeon	3	3	-	-	-	-
온 양 1 동 Onyang1-dong	9	8	-	1	-	-
온 양 2 동 Onyang2-dong	17	16	-	1	-	-
온 양 3 동 Onyang3-dong	6	4	-	2	-	-
온 양 4 동 Onyang4-dong	2	2	-	-	-	-
온 양 5 동 Onyang5-dong	-	-	-	-	-	-
온 양 6 동 Onyang6-dong	1	1	-	-	-	-

주1) : 전자유기장(성인,청소년)이 컴퓨터게임장으로 통합 변경됨(공중위생법시행령 1996.6.29 제15091호)
 자료 : 종합민원실, 공보체육과

7. Licensed Public Facilities And Business(Cont'd)

Unit : Establishment

위생관련업 Sanitation Business Concerned				위생용품제조업 Sanitary Products		
계	세탁업 Dry Cleaning	위생관리용역 Sanitation Business	위생처리업 Sanitary Cleaning	계	세척제 제조업 Soaps etc.	기타 위생 용품제조업 Others
Total				Total		
104	96	6	2	3	-	3
117	108	7	2	3	-	3
132	121	9	2	4	1	3
136	123	11	2	4	1	3
157	143	12	2	5	2	3
1	1	-	-	-	-	-
1	1	-	-	-	-	-
5	5	-	-	2	1	1
5	5	-	-	-	-	-
8	8	-	-	-	-	-
7	7	-	-	1	1	-
3	3	-	-	1	-	1
3	3	-	-	-	-	-
-	-	-	-	-	-	-
5	5	-	-	-	-	-
14	14	-	-	-	-	-
32	27	5	-	-	-	-
12	10	2	-	-	-	-
19	15	3	1	-	-	-
14	12	1	1	-	-	-
17	16	1	-	1	-	1
11	11	-	-	-	-	-

Source : Social Sanitation Division, Public Information and Sport Division

8. 예 방 접 종

단위 : 명

연 별 Year	디프테리아, 백일해,파상풍 P. D. T	디프테리아, 파상풍 D. T	소아마비 Polio	홍역, 유행성 이하선염, 풍진 M. M. R	풍진 Rubeela
1999	10,947	-	9,478	5,562	1,423
2000	9,635	-	8,130	6,321	1,200
2001	8,944	-	7,214	4,668	-
2002	7,459	-	5,924	3,528	-
2003	7,519	-	6,213	3,686	-

주1): 기타는 유행성출혈열, 랩토스피라증, B.C.G

자료: 보건소

8. Activities of Vaccinations

Unit : Person

일본뇌염 Japanese Encephalitis	장티푸스 Typhoid Fever	B형간염 Hepatitis B	B.C.G. (보건소분)	기타 ¹⁾ Others
16,920	7,250	5,651	2,653	46,155
15,327	6,368	3,832	1,915	4,930
14,649	4,296	7,011	3,833	69,050
13,484	3,074	5,463	1,576	55,922
10,941	2,879	5,039	1,008	65,019

Source : Public Clinic

9. 한센병보건소등록

단위 : 명

연 별 Year	연 말 현 재 No. of Patients Registered At Year-End			신환자수 New Registrations	사망자 Death
	계 Total	남 Male	여 Female		
1999	26	14	12
2000	24	12	12	-	2
2001	23	12	11	-	-
2002	23	12	11	-	-
2003	23	12	11	-	-

자료 : 보건소

9. Registered Leprosy Patients

Unit : Person

재가 Domicile	거주형태별 The Type of Dwelling			수용 Leprosaria	관리구분별 The Type of Management		
	양성 Positive	정착촌 Settlement Community	양성 Positive		요치료 Medical Cure	요관찰 Suspect	요보호 Protection
26	...	-	-	-	-	-	-
24	-	-	-	-	12	8	4
-	-	-	-	-	11	8	4
23	-	-	-	-	11	8	4
23	-	-	-	-	11	8	4

Source : Public Clinic

10. 법정전염병발생 및 사망(2 - 1)

단위 : 명

연 별 Year	1군 전염병 Class 1 Communicable Diseases												
	콜레라 Cholera		페스트 Plague		장티프스 Thphoid fever		파라티푸스 Paratyphoid fever		세균성이질 Shigellosis		장출혈성대장균감염증 Enterohemorrhagic E. coli		
	발생 case	사망 Deaths	발생 case	사망 Deaths	발생 case	사망 Deaths	발생 case	사망 Deaths	발생 case	사망 Deaths	발생 case	사망 Deaths	
1999	-	-	-	-	-	-	-	-	-	-	-	-	-
2000	-	-	-	-	-	-	-	-	-	-	-	-	-
2001	-	-	-	-	-	-	-	-	-	-	-	-	-
2002	-	-	-	-	-	-	-	-	-	-	-	-	-
2003	-	-	-	-	-	-	-	-	-	-	-	-	-

자료 : 보건소

10. Cases & Deaths of Legally Communicable Diseases(Cont'd)

Unit : Person

2군 전염병 Class 2 Communicable Disease															
디프테리아 Diphtheria		백일해 Pertussis		파상풍 Tetanus		홍역 Measles		유행성선염 Mumps		폴리오 Poliomyelitis		일본뇌염 Japanese encephalitis		풍진 Rubella	
발생 case	사망 Deaths	발생 case	사망 Deaths	발생 case	사망 Deaths	발생 case	사망 Deaths	발생 case	사망 Deaths	발생 case	사망 Deaths	발생 case	사망 Deaths	발생 case	사망 Deaths
-	-	-	-	-	-	-	-	-	-	-	-	-	-	-	-
-	-	-	-	-	-	34	-	-	-	-	-	-	-	-	-
-	-	-	-	-	-	2	-	-	-	-	-	-	-	-	-
-	-	-	-	-	-	-	-	-	-	-	-	-	-	-	-
-	-	-	-	-	-	-	-	5	-	-	-	-	-	-	-

Source : Public Clinic

9. 법정전염병발생 및 사망(2 - 2)

단위 : 명

연 별 Year	3군 전염병 Class 3 Communicable Diseases										
	말라리아 Malaria		결 핵 Tberculosis		한센병 Leprosy		성 병 Venereal disease		성홍열 Scarlet Fever		
	발생 case	사망 Deaths	발생 case	사망 Deaths	발생 case	사망 Deaths	발생 case	사망 Deaths	발생 case	사망 Deaths	
1999	-	-	-	-	-	-	-	-	-	-	-
2000	-	-	-	-	-	-	-	-	-	-	-
2001	1	-	-	-	-	-	12	-	-	-	
2002	-	-	88	2	-	-	51	-	-	-	
2003	-	-	124	1	-	-	56	-	-	-	

주1) : 3종기타는 발진티푸스, 발진열, 쯤쯤가무시병, 렙토스피라증, 브루셀라증, 탄저, 공수병, 신증후군출혈열
인플루엔자, 후천성면역결핍증(AIDS)DLS

자료 : 보 건 소

9. Cases & Deaths of Legally Communicable Diseases(Cont'd)

Unit : Person

3군 전염병 Class 3 Communicable Disease								4군 전염병 Class 4 Communicable Disease	
수막구균성수막염 Meningococcal meningitis		레지오넬라증 Legionellosis		비브리오 패혈증 Vibrio vulnificus sepsis		기 타 Others		발생 case	사망 Deaths
발생 case	사망 Deaths	발생 case	사망 Deaths	발생 case	사망 Deaths	발생 case	사망 Deaths		
-	-	-	-	-	-	-	-	-	-
-	-	-	-	-	-	-	4	-	-
-	-	-	-	-	-	-	19	-	-
-	-	-	-	-	-	-	35	-	-
-	-	-	-	-	-	-	38	-	-

Source : Public Clinic

11. 결핵환자보건소등록(2-1)

단위 : 명

연 별 Year	연 말 현 재 No.of Patients Registered At Year-End				증 가 Increase	
	합 계 Total	양 성 Positive	음 성 Negative	요관찰자 Suspected	계	신 환
					Total	New Registrations
1999	303	84	58	161	142	120
2000	206	20	27	159	-	-
2001	194	60	37	97	97	60
2002	137	52	36	49	85	55
2003	142	40	54	48	142	54

자료 : 보건소

11. Registered T.B. Patients At Health Centers(Cont'd)

Unit : Person

재 발 자 Reappearance	초치료 실패자	중단후 재등록 Reregistration	전 입 Transfer In	관리전환 Change of Management	요관찰 Suspect	만 성 배균자	기 타 Others
-		3	12	7	-	-	-
-		-	-	-	-	-	-
26	2	9	-	-	-	-	97
17	-	-	2	11	-	-	49
21	-	1	18	-	48	-	-

Source : Public Clinic

11. 결핵환자보건소등록(2-2)

단위 : 명

연 별 Year	감 소 Decrease				
	계 Total	완 치 Completed Treatments	완 료 (판 불) Tx. Completed	실 패 Unresponsive To Treatment	사 망 Deaths
1999	184	156	-	-	-
2000	128	60	9	-	3
2001	289	74	5	-	1
2002	107	92	4	-	2
2003	148	72	5	-	2

자료 : 보건소

11. Registered T.B. Patients At Health Centers(Cont'd)

Unit : Person

중 단 Drop Outs	전 출 Transfer Sut	진단변경 Change Of Diagnosis	기 타 Others	관리전환 Change of Management	요 관 찰 Suspect
3	13	9	2	1	-
2	8	6	2	-	38
3	6	1	2	-	197
-	9	-	-	-	-
-	13	6	-	-	50

Source : Public Clinic

12. 모자보건사업실적

단위 : 명

연 별 읍면동별 Year Eup & Myeon & Dong	모자보건관리(신규등록) M.C.H. Program(New Registered)	
	임산부등록관리 Mothers	영유아등록관리 Children
1999	300	9,129
2000	612	9,846
2001	569	2,307
2002	491	2,027
2003	668	1,912
염 치 읍 Yeomchi-eup	34	133
송 악 면 Songak-myeon	6	10
배 방 면 Baebang-myeon	51	149
탕 정 면 Tangjeong-myeon	32	92
음 봉 면 Eumbong-myeon	40	225
둔 포 면 Dunpo-myeon	29	61
영 인 면 Yeongin-myeon	12	40
인 주 면 Inju-myeon	27	81
선 장 면 Seonjang-myeon	4	17
도 고 면 Dogo-myeon	4	18
신 창 면 Sinchang-myeon	28	111
온 양 1 동 Onyang1-dong	401	975
온 양 2 동 Onyang2-dong		
온 양 3 동 Onyang3-dong		
온 양 4 동 Onyang4-dong		
온 양 5 동 Onyang5-dong		
온 양 6 동 Onyang6-dong		

자료 : 보건소

12. Activities of Maternal And Child Helth

Unit : Person

건강진단사업		Health Examinations
임산부 Mothers		영유아 Children
143		85
231		74
276		77
127		66
136		110
3		6
2		3
4		8
4		9
4		9
3		3
3		2
4		4
1		9
1		1
4		9
103		47

13. 방문간호사업실적

단위 : 가구수, 명, 건수

읍면동별 Eup & Myeon & Dong	등록관리 Administration & Registretion		방문간호서비스		
	가 구 Household	가구원 Household members	합 계 Total	사정 및 대상자발견 Survey of new Cases & inspection	검 사 Medical Examination
2003	908	1,257	23,598	3,786	2,520
염 치 읍 Yeomchi-eup	38	80	1,680	-	654
송 악 면 Songak-myeon	47	50	2,384	755	369
배 방 면 Baebang-myeon	56	64	1,204	138	146
탕 정 면 Tangjeong-myeon	46	47	769	147	11
음 봉 면 Eumbong-myeon	98	128	1,790	333	315
둔 포 면 Dunpo-myeon	127	140	4,252	840	440
영 인 면 Yeongin-myeon	105	131	997	102	184
인 주 면 Inju-myeon	85	119	1,965	112	106
선 장 면 Seonjang-myeon	67	103	479	-	-
도 고 면 Dogo-myeon	64	71	2,849	336	28
신 창 면 Sinchang-myeon	58	87	1,873	168	162
온 양 1 동 Onyang1-dong	15	23	401	96	5
온 양 2 동 Onyang2-dong	12	20	266	48	-
온 양 3 동 Onyang3-dong	21	37	531	152	16
온 양 4 동 Onyang4-dong	14	35	377	108	-
온 양 5 동 Onyang5-dong	14	34	349	84	-
온 양 6 동 Onyang6-dong	41	88	1,432	367	84

자료 : 보건소

13. Home Visiting Health Service

Unit : number, Person, case

Home visiting health service				의뢰 및 연계처리 Referrals & Requests	가족건강 기록부 작성 Family health Record
투약/투약관리 Medication	처 치 Treatment	환자 및 증상관리 Patient management & symptom control	교육 및 상담 Education & Counseling		
3,214 / 53,294	1,250	3,920	8,908	523	1,036
38 / 2,441	-	-	988	-	38
260 / 4,260	107	281	612	-	47
493 / 5,453	23	404	-	-	56
287 / 1,746	16	139	169	-	46
244 / 4,415	29	478	391	-	98
223 / 4,121	639	884	1,226	-	127
10 / 2,116	171	307	223	111	105
616 / 7,171	8	165	958	-	85
72 / 2,160	26	201	180	13	67
405 / 3,137	23	752	1,305	-	64
47 / 2,922	21	95	1,380	80	58
72 / 1,800	10	38	180	45	30
35 / 360	12	27	144	24	24
108 / 3,240	3	-	252	64	42
82 / 1,800	5	14	168	28	28
48 / 1,440	32	10	175	53	28
174 / 4,712	125	125	557	105	93

Source : Public Clinic

14. 보건교육실적

단위 : 명

연 별 Year	단 체 교 육 (Group education)		
	합 계 Totalk	취학전 아동 Preschool children	학 생 Students
2003	12,736	-	4,250
영양 교육 Nutrive Education	-	-	-
구강 교육 Oral Education	-	-	-
고혈압교실 Hypertension Education	603	-	-
당뇨병교실 Diabetes Education	603	-	-
갱년기 교실 Menopause Education	817	-	-
영농보건교실 Farming Health Education	4,250	-	-
시민보건교육 Civil Health Education	132	-	-
기 체조 교실 Vigor gymnastics Education	662	-	-
단주 교 실 Education Leaving off Alcohol	-	-	-
경로당 보건교육 Elderly community halls Health Education	1,329	-	-
비만 교실 Fatness Education	90	-	-
학생보건교육 Student Health Education	4,250	-	4,250

자료 : 보건소

14. Health Education

Unit : Person

단 체 교 육				개별교육 및 상담 Individual Education & Counseling
직 장 인 Workers	예비군 및 민방위 Reserve forces & Civil defense	노 인 The Aged	기 타 Others	
-	-	1,329	7,157	-
-	-	-	-	-
-	-	-	-	-
-	-	-	603	-
-	-	-	603	-
-	-	-	817	-
-	-	-	4,250	-
-	-	-	132	-
-	-	-	662	-
-	-	-	-	-
-	-	1,329	-	-
-	-	-	90	-
-	-	-	-	-

15. 건강보험 적용인구

단위 : 개소, 명

연 별 읍면동별 Year Eup & Myeon & Dong	합 계 Total			직장 Medical insurance for employees			
	적용인구 Covered Persons			사 업 장 수 Workplace	적용인구 Covered Persons		
	계 Total	가입자 Insured	피부양자 Dependents		계 Total	가입자 Insured	피부양자 Dependents
1999	163,184	52,651	110,533	...	55,877	18,509	37,368
2000	207,954	59,103	148,851	-	68,868	21,975	46,893
2001	178,652	61,062	117,590	-	73,736	22,786	50,950
2002	186,556	69,265	117,291	-	83,777	30,379	53,398
2003	202,495	73,300	129,195	1,564	102,892	36,916	65,976
염 치 읍 Yeomchi-eup	6,475	2,393	4,082	68	2,575	924	1,651
송 악 면 Songak-myeon	2,099	809	1,290	9	330	121	209
배 방 면 Baebang-myeon	17,496	6,540	10,956	145	7,140	2,692	4,448
탕 정 면 Tangjeong-myeon	17,558	5,493	12,065	54	13,190	3,852	9,338
음 봉 면 Eumbong-myeon	17,565	6,919	10,646	157	11,983	4,762	7,221
둔 포 면 Dunpo-myeon	16,078	5,673	10,405	150	11,060	3,902	7,158
영 인 면 Yeongin-myeon	9,112	3,415	5,697	87	5,663	2,168	3,495
인 주 면 Inju-myeon	9,154	3,482	5,672	71	6,047	2,291	3,756
선 장 면 Seonjang-myeon	4,786	1,785	3,001	38	3,087	1,142	1,945
도 고 면 Dogo-myeon	4,480	1,697	2,783	42	1,620	645	975
신 창 면 Sinchang-myeon	18,831	6,921	11,910	105	10,429	3,804	6,625
온 양 1 동 Onyang1-dong	20,692	6,929	13,763	237	10,715	3,619	7,096
온 양 2 동 Onyang2-dong	6,134	2,310	3,824	52	1,510	527	983
온 양 3 동 Onyang3-dong	13,509	4,876	8,633	145	4,747	1,701	3,046
온 양 4 동 Onyang4-dong	20,723	7,397	13,326	100	8,605	3,123	5,482
온 양 5 동 Onyang5-dong	9,036	3,181	5,855	51	2,323	909	1,414
온 양 6 동 Onyang6-dong	8,767	3,480	5,287	53	1,868	734	1,134

자료 : 국민건강보험공단 아산지사

15. Beneficiaries of Health Insurance

Unit : number, Person

조 합 수 Unions	지역 Self - employed			공무원, 사립학교 교직원		
	적용인구 Covered Persons			적용인구 Covered Persons		
	계 Total	가입자 Insured	피부양자 Dependents	계 Total	가입자 Insured	피부양자 Dependents
1	90,035	29,327	60,708	17,272	4,815	12,457
1	121,882	32,241	89,641	17,204	4,887	12,317
1	88,461	33,436	55,025	16,455	4,840	11,615
-	86,393	33,968	52,425	16,386	4,918	11,468
-	83,129	31,319	51,810	16,474	5,065	11,409
-	3,900	1,469	2,431	-	-	-
-	1,769	688	1,081	-	-	-
-	8,648	3,255	5,393	1,708	593	1,115
-	2,701	1,113	1,588	1,667	528	1,139
-	5,582	2,157	3,425	-	-	-
-	4,800	1,705	3,095	218	66	152
-	3,449	1,247	2,202	-	-	-
-	3,107	1,191	1,916	-	-	-
-	1,636	625	1,011	63	18	45
-	2,860	1,052	1,808	-	-	-
-	6,029	2,396	3,633	2,373	721	1,652
-	4,288	1,707	2,581	5,689	1,603	4,086
-	4,624	1,783	2,841	-	-	-
-	7,978	2,970	5,008	784	205	579
-	8,384	3,021	5,363	3,734	1,253	2,481
-	6,475	2,194	4,281	238	78	160
-	6,899	2,746	4,153	-	-	-

Source : The Asan Branch of National Health Insurance

16. 국민연금가입자

연 별 Year	총가입자수	사업장가입자 Insured In Workplaces	
	Total Insured	사 업 장 Workplaces	가 입 자 Insured
1998
1999	43,875	616	22,094
2000	193,606	2,286	75,726
2001	63,162	881	26,036
2002	66,105	1,070	29,448
2003	68,986	1,621	35,106

자료 : 국민연금관리공단 천안지사(전화 564-2161)

16. Number of National Pension Insurances

Unit : Person, Establishment

지역가입자 Insured Community Residents	임의가입자 Voluntary Insured	임의계속가입자 Voluntarily & Continuously Insured
...
20,794	80	907
116,814	207	859
36,756	58	312
36,137	64	456
33,236	64	580

17. 국가보훈대상자(2-1)

단위: 명

연 별 읍면동별 Year Eup & Myeon	합 계 Grand Total	국 가 유 공 자 State Meritorious Person		
		계 Total	애국지사 Patriots	전상공상군경 Wounded Soldiers & Policemen
1999	600	307	-	166
2000	657	359	-	210
2001	694	385	-	231
2002	735	412	-	244
2003	742	429	-	267
염 치 읍 Yeomchi-eup	33	20	-	10
송 악 면 Songak-myeon	20	16	-	10
배 방 면 Baebang-myeon	60	38	-	20
탕 정 면 Tangjeong-myeon	18	9	-	8
음 봉 면 Eumbong-myeon	47	21	-	15
둔 포 면 Dunpo-myeon	19	41	-	24
영 인 면 Yeongin-myeon	43	25	-	13
인 주 면 Inju-myeon	36	23	-	17
선 장 면 Seonjang-myeon	31	18	-	11
도 고 면 Dogo-myeon	30	17	-	11
신 창 면 Sinchang-myeon	47	28	-	18
온 양 1 동 Onyang1-dong	58	39	-	29
온 양 2 동 Onyang2-dong				
온 양 3 동 Onyang3-dong	67	32	-	19
온 양 4 동 Onyang4-dong	72	39	-	23
온 양 5 동 Onyang5-dong	64	37	-	22
온 양 6 동 Onyang6-dong	55	26	-	17

주: 1) 2001년까지 4. 19부상자 자료, 2002년부터 공로자를 포함하여 작성
 자료: 홍성보훈지청

17. Number of Patriots And Veterans(Cont'd)

Unit : Person

무공보국수훈자 Medal Awarded Soldiers	재일학도의용군 Student Army	4.19부상자 공로자 Disabled In The April 19 Uprising	공상공무원 Disabled Civil Servants	특별공로 순직자 Special Recognition By The Country
135	1	-	5	-
143	-	-	6	-
147	1	-	6	-
161	1	6	-	-
155	-	5	2	-
9	-	-	1	-
6	-	-	-	-
17	-	-	1	-
1	-	-	-	-
5	-	1	-	-
17	-	-	-	-
12	-	-	-	-
6	-	-	-	-
7	-	-	-	-
6	-	-	-	-
10	-	-	-	-
9	-	1	-	-
12	-	1	-	-
14	-	2	-	-
15	-	-	-	-
9	-	-	-	-

17. 국가보훈대상자(2-2)

단위 : 명

연 별 읍면동별 Year Eup & Myeon	유 족 Bereaved Family					
	계 Total	순 국 애국지사 Survivors of The Patriots	특별공로 순 직 Special Merits	무공보국 수훈자 Medal Awarded Soldiers	재일학도 의용군 Student Army	4. 19부상자 공로자 Survivors Families of Apr.19
1999	284	11	-	30	-	-
2000	290	10	-	34	1	-
2001	303	11	-	43	1	-
2002	319	10	-	50	1	-
2003	307	10	-	54	-	-
염 치 읍 Yeomchi-eup	13	-	-	2	-	-
송 악 면 Songak-myeon	4	-	-	3	-	-
배 방 면 Baebang-myeon	22	-	-	2	-	-
탕 정 면 Tangjeong-myeon	9	1	-	1	-	-
음 봉 면 Eumbong-myeon	26	-	-	6	-	-
둔 포 면 Dunpo-myeon	19	-	-	3	-	-
영 인 면 Yeongin-myeon	18	1	-	4	-	-
인 주 면 Inju-myeon	12	-	-	2	-	-
선 장 면 Seonjang-myeon	13	1	-	-	-	-
도 고 면 Dogo-myeon	13	-	-	1	-	-
신 창 면 Sinchang-myeon	19	3	-	3	-	-
온 양 1 동 Onyang1-dong	19	-	-	6	-	-
온 양 2 동 Onyang2-dong						
온 양 3 동 Onyang3-dong	33	1	-	5	-	-
온 양 4 동 Onyang4-dong	32	1	-	5	-	-
온 양 5 동 Onyang5-dong	27	1	-	5	-	-
온 양 6 동 Onyang6-dong	28	1	-	6	-	-

주 : 1) 2001년까지 4. 19부상자 자료 , 2002년부터 공로자를 포함하여 작성
 자료 : 흥성보훈지청

17. Number of Patriots And Veterans(Cont'd)

Unit : Person

순직공상 공무원유족 Families of The Disabled Civil Servants	기 타 대 상 자 Others				계 Total	반공귀순 상 이	지 원 대상자	광주민주 유공자
	전몰, 전상, 순직, 공상, 군경 Bereaved Families of Wounded Soldiers & Policemen							
	미망인 Widows	자녀 Chidren	부 모 Parents	기타 Others				
16	99	32	96	-	9	7	-	2
17	104	36	88	-	8	8	-	-
17	101	43	87	-	6	6	-	-
16	105	51	86	-	4	4	-	-
12	111	43	77	-	6	4	-	2
-	4	1	6	-	-	-	-	-
-	-	1	-	-	-	-	-	-
1	12	3	4	-	1	-	-	1
-	3	1	3	-	-	-	-	-
-	9	3	8	-	-	-	-	-
1	8	1	6	-	-	-	-	-
1	6	3	3	-	-	-	-	-
-	7	1	2	-	1	1	-	-
-	5	2	5	-	-	-	-	-
2	4	1	5	-	-	-	-	-
-	2	2	9	-	-	-	-	-
-	8	2	3	-	-	-	-	-
5	12	4	6	-	2	1	-	1
1	11	10	4	-	1	1	-	-
1	13	4	3	-	-	-	-	-
-	7	4	10	-	1	1	-	-

Source : Hongsong Branch of Patriots And Veterans Affairs Agency

18. 국가보훈대상자 취업

단위 : 명

연 별 Year	합 계 Grand Total			국가유공자 Patriots And Veterans		
	계 Total	남 Male	여 Female	계 Total	남 Male	여 Female
1998	107	93	14	14	14	-
1999	100	88	12	11	11	-
2000	106	93	13	12	12	-
2001	104	92	12	12	12	-
2002	103	91	12	12	12	-
2003	108	95	13	11	11	-

자료 : 홍성보훈지청

18. Vocational Guidance of Patriots & Veterans

Unit : Person

유족 Survivors Patriots & Veterans			기타대상자 Others		
계 Total	남 Male	여 Female	계 Total	남 Male	여 Female
89	75	14	4	4	-
84	73	11	5	4	1
88	76	12	6	5	1
86	75	11	6	5	1
85	74	11	6	5	1
91	79	12	6	5	1

Source : Hongsung Branch of Patriots And Veterans Affairs Agency

19. 국가보훈대상자 자녀취학

단위 : 명

연 별 Year	합 계 Grand Total				국가유공자 Patriots And Veterans			
	계	중학교	고 교	대 학	계	중학교	고 교	대 학
	Total	Middle School	High School	University	Total	Middle School	High School	University
1999	44	6	28	10	-	-	-	-
2000	58	12	21	25	3	-	-	3
2001	46	9	15	22	2	-	-	2
2002	41	11	11	19	2	-	-	2
2003	51	15	16	20	1	-	-	1

자료 : 흥성보훈지청

19. Educational Benefits of Patriots & Veterans Children

Unit : Person

배우자 Spouses				자녀 Minor Children			
계	중학교 Middle School	고교 High School	대학 University	계	중학교 Middle School	고교 High School	대학 University
-	-	-	-	44	6	28	10
-	-	-	-	55	12	21	22
-	-	-	-	44	9	15	20
-	-	-	-	39	11	11	17
-	-	-	-	50	15	16	19

Source : Hongsung Branch of Patriots And Veterans Affairs Agency

20. 사회복지시설

단위 : 개소, 명

연 별 읍면동별 Year Eup & Myeon & Dong	합 계 Total		아동복지시설 Child Welfare Institutions		노인복지시설 Welfare Institutions For The Aged	
	시 설 수 No. of Institutions	수용인원 No. of Residents	시 설 수 No. of Institutions	수용인원 No. of Residents	시 설 수 No. of Institutions	수용인원 No. of Residents
	1999	101	3,815	96	3,388	3
2000	6	470	1	43	3	224
2001	11	542	2	71	4	207
2002	13	678	2	64	5	214
2003	11	531	2	43	4	244
염 치 읍 Yeomchi-eup	-	-	-	-	-	-
송 악 면 Songak-myeon	-	-	-	-	-	-
배 방 면 Baebang-myeon	1	23	1	23	-	-
탕 정 면 Tangjeong-myeon	-	-	-	-	-	-
음 봉 면 Eumbong-myeon	1	2	-	-	1	2
둔 포 면 Dunpo-myeon	2	23	-	-	1	5
영 인 면 Yeongin-myeon	1	74	-	-	-	-
인 주 면 Inju-myeon	-	-	-	-	-	-
선 장 면 Seonjang-myeon	4	204	-	-	3	192
도 고 면 Dogo-myeon	1	10	-	-	1	10
신 창 면 Sinchang-myeon	2	140	-	-	-	-
온 양 1 동 Onyang1-dong	1	23	-	-	1	23
온 양 2 동 Onyang2-dong	-	-	-	-	-	-
온 양 3 동 Onyang3-dong	-	-	-	-	-	-
온 양 4 동 Onyang4-dong	2	32	1	20	1	12
온 양 5 동 Onyang5-dong	-	-	-	-	-	-
온 양 6 동 Onyang6-dong	-	-	-	-	-	-

자료 : 사회복지과

21. 경로당(노인정)

단위 : 개소, 명

연 별 읍면동별 Year Eup & Myeon & Dong	합 계 개 소 Number		Total 이용인원 Persons
	1999	357	11,986
2000	368	12,828	
2001	385	14,004	
2002	439	15,112	
2003	412	-	
염 치 읍 Yeomchi-eup	29	-	
송 악 면 Songak-myeon	23	-	
배 방 면 Baebang-myeon	35	-	
탕 정 면 Tangjeong-myeon	21	-	
음 봉 면 Eumbong-myeon	31	-	
둔 포 면 Dunpo-myeon	39	-	
영 인 면 Yeongin-myeon	29	-	
인 주 면 Inju-myeon	25	-	
선 장 면 Seonjang-myeon	34	-	
도 고 면 Dogo-myeon	31	-	
신 창 면 Sinchang-myeon	34	-	
온 양 1 동 Onyang1-dong	10	-	
온 양 2 동 Onyang2-dong	5	-	
온 양 3 동 Onyang3-dong	13	-	
온 양 4 동 Onyang4-dong	21	-	
온 양 5 동 Onyang5-dong	16	-	
온 양 6 동 Onyang6-dong	16	-	

자료 : 사회복지과

21. Elderly Community Halls

Unit : Establishment, Person

시 립 Public		사 립 Private	
개 소	이용인원	개 소	이용인원
Number	Persons	Number	Persons
-	-	357	11,986
-	-	368	12,828
-	-	385	14,004
-	-	439	15,112
-	-	412	15,775
-	-	29	937
-	-	23	610
-	-	35	1,419
-	-	21	756
-	-	31	1,181
-	-	39	1,533
-	-	29	1,084
-	-	25	913
-	-	34	1,270
-	-	31	1,450
-	-	34	1,348
-	-	10	552
-	-	5	203
-	-	13	522
-	-	21	702
-	-	16	644
-	-	16	651

Source : Social Welfare Division

22. 노인복지시설수용

단위 : 개소, 명

연 별 읍면동별 Year Eup & Myeon & Dong	합 계 Total				양로시설 Homes for the aged		
	시설수 No.of Institution	입소자 Admi- ssions	퇴소자 Dischar- ges	연말현재재소자 No. of residents As of Year-End	시설수 No.of Institution	입소자 Admi- ssions	퇴소자 Dischar- ges
1998	3	75	60	202	1	15	8
1999	3	91	69	224	1	9	14
2000	3	107	107	224	1	16	21
2001	4	70	81	207	1	9	28
2002	4	132	125	214	1	7	30
2003	4	219	4	215	4	219	4
선 장 면 Seonjang-myeon	3	192	-	192	3	192	-
온 양 1 동 Onyang1-dong	1	27	4	23	1	27	4

자료 : 사회 복지 과

주) '99년도까지 노인요양시설에 실비 및 유료시설이 포함되어 있음

22. Inmates of Welfare Institutions For The Aged

Unit : Establishment, Person

연말현재재소자 No. of Residents As of Year-End	노인요양시설 Nursing homes for the aged				실비및유료시설 Commercial nursing homes			
	시설수 No. of Institution	입소자 Admi- ssions	퇴소자 Dischar- ges	연말현재재소자 No. of Residents As of Year-End	시설수 No. of Institution	입소자 Admi- ssions	퇴소자 Dischar- ges	연말현재재소자 No. of Residents As of Year-End
65	2	60	52	137	-	-	-	-
60	2	82	55	164	-	-	-	-
55	1	42	47	91	1	49	39	78
39	2	47	32	97	1	14	21	71
17	2	84	60	120	1	41	35	77
215	-	-	-	-	-	-	-	-
192	-	-	-	-	-	-	-	-
23	-	-	-	-	-	-	-	-

23. 국민기초생활보장수급자(2-1)

단위 : 명, 개소

연 별 읍면동별 Year Eup & Myeon & Dong	계		일반수급자		시설수급자		수급권자 기 Asset of for
	Total		General benefits		Institutional benefit		
	가 구 Households	인 원 Persons	가 구 Households	인 원 Persons	가 구 Households	인 원 Persons	가 구 Households
2003	3,735	7,133	3,621	6,569	7	418	7
염 치 읍 Yeomchi-eup	158	253	151	244	-	-	1
송 악 면 Songak-myeon	110	190	108	188	-	-	-
배 방 면 Baebang-myeon	273	526	264	510	-	-	-
탕 정 면 Tangjeong-myeon	119	221	118	220	-	-	-
음 봉 면 Eumbong-myeon	164	315	161	268	1	45	-
둔 포 면 Dunpo-myeon	185	326	181	322	-	-	-
영 인 면 Yeongin-myeon	159	313	151	230	1	73	-
인 주 면 Inju-myeon	131	248	123	235	-	-	2
선 장 면 Seonjang-myeon	163	384	158	259	2	122	-
도 고 면 Dogo-myeon	176	314	170	303	-	-	4
신 창 면 Sinchang-myeon	164	443	162	311	1	131	-
온 양 1 동 Onyang1-dong	173	281	172	280	-	-	-
온 양 2 동 Onyang2-dong	232	446	219	410	1	23	-
온 양 3 동 Onyang3-dong	298	547	288	536	-	-	-
온 양 4 동 Onyang4-dong	321	685	316	657	1	24	-
온 양 5 동 Onyang5-dong	203	343	199	339	-	-	-
온 양 6 동 Onyang6-dong	706	1,298	680	1,257	-	-	-

주1) : 가구는 시설수 제외. 2) 인원은 시설보호의 대상자 포함
 ※ 2000. 9월 부터 생활보호제도가 국민기초생활보장제도로 변경됨
 자료 : 사 회 복 지 과

23. Recipients of National Basic Livelihood Security(2-1)

Unit : Person, number

특례수급자 (Special Benefits)										
재산금액 준 disregard applicant	부양의무자재산기준 Asset disregards for extended family members		의 료 Medical aid		교 육 Educational aid		자활 Self-support aid		기 타 Others	
	인 원 Persons	가 구 Households	인 원 Persons	가 구 Households	인 원 Persons	가 구 Households	인 원 Persons	가 구 Households	인 원 Persons	가 구 Households
13	-	-	53	60	3	3	25	36	19	34
2	-	-	4	5	-	-	-	-	2	2
-	-	-	-	-	-	-	2	2	-	-
-	-	-	4	4	-	-	5	12	-	-
-	-	-	1	1	-	-	-	-	-	-
-	-	-	2	2	-	-	-	-	-	-
-	-	-	3	3	-	-	1	1	-	-
-	-	-	4	4	1	1	2	5	-	-
3	-	-	6	10	-	-	-	-	-	-
-	-	-	2	2	-	-	1	1	-	-
8	-	-	2	3	-	-	-	-	-	-
-	-	-	1	1	-	-	-	-	-	-
-	-	-	1	1	-	-	-	-	-	-
-	-	-	7	8	1	1	3	3	1	1
-	-	-	6	6	1	1	3	4	-	-
-	-	-	3	3	-	-	1	1	-	-
-	-	-	2	2	-	-	2	2	-	-
-	-	-	5	5	-	-	5	5	16	31

23. 국민기초생활보장수급자(2-2)

단위 : 명, 개소

연 별 읍면동별 Year Eup & Myeon & Dong	취 업 실 태 Employment situation		
	계 Total	영세자영업 및농수산업 Small Business Agriculture, Fishery	상시고용 Full-Time Job
2003	6,764	107	118
염 치 읍 Yeomchi-eup	254	2	2
송 악 면 Songak-myeon	193	9	2
배 방 면 Baebang-myeon	543	4	7
탕 정 면 Tangjeong-myeon	220	17	3
음 봉 면 Eumbong-myeon	274	2	15
둔 포 면 Dunpo-myeon	307	3	14
영 인 면 Yeongin-myeon	236	1	1
인 주 면 Inju-myeon	249	3	16
선 장 면 Seonjang-myeon	262	1	1
도 고 면 Dogo-myeon	327	4	2
신 창 면 Sinchang-myeon	312	2	-
온 양 1 동 Onyang1-dong	291	9	1
온 양 2 동 Onyang2-dong	420	7	7
온 양 3 동 Onyang3-dong	547	9	13
온 양 4 동 Onyang4-dong	675	15	19
온 양 5 동 Onyang5-dong	343	4	3
온 양 6 동 Onyang6-dong	1,311	15	12

주1) : 가구는 시설수 제외. 2) 인원은 시설보호의 대상자 포함
 ※ 2000. 9월 부터 생활보호제도가 국민기초생활보장제도로 변경됨
 자료 : 사 회 복 지 과

23. Recipients of National Basic Livelihood Security(2-2)

Unit : Person, number

취업실태 Employment situation		
임시및일일고용 Part-Time or Temporary Jobs	미취업 Unemployed	비경제활동인구 Not Cononomically Active
587	279	5,673
28	2	220
3	1	178
88	-	444
28	5	167
6	19	232
17	-	273
5	7	222
1	67	162
16	-	244
29	24	268
21	-	289
17	6	258
48	38	320
39	17	469
49	34	558
43	12	281
149	47	1,088

24. 소년소녀가장 세대

단위 : 명

연 별 읍면동별 Year Eup & Myeon & Dong	합 계 Total	세 대 주 Heads of Household	주 거 형 태 Type of Residence					
			자 가 Owned	전 세 Annual Rent	월 세 Monthly Rent	친 지 택 Relative's	영 구 임 대 Permanent Rental House	기 타 Other
1999	65	41
2000	69	37	10	1	-	21	-	5
2001	40	-	4	1	1	16	6	-
2002	42	28	-	1	4	22	-	1
2003	18	12	-	1	2	8	-	1
염 치 읍 Yeomchi-eup	-	-	-	-	-	-	-	-
송 악 면 Songak-myeon	-	-	-	-	-	-	-	-
배 방 면 Baebang-myeon	-	-	-	-	-	-	-	-
탕 정 면 Tangjeong-myeon	3	2	-	-	-	2	-	-
음 봉 면 Eumbong-myeon	-	-	-	-	-	-	-	-
둔 포 면 Dunpo-myeon	-	-	-	-	-	-	-	-
영 인 면 Yeongin-myeon	1	1	-	-	-	1	-	-
인 주 면 Inju-myeon	-	-	-	-	-	-	-	-
선 장 면 Seonjang-myeon	3	2	-	-	-	2	-	-
도 고 면 Dogo-myeon	-	-	-	-	-	-	-	-
신 창 면 Sinchang-myeon	-	-	-	-	-	-	-	-
온 양 1 동 Onyang1-dong	-	-	-	-	-	-	-	-
온 양 2 동 Onyang2-dong	1	1	-	-	1	-	-	-
온 양 3 동 Onyang3-dong	4	3	-	1	-	1	-	1
온 양 4 동 Onyang4-dong	-	-	-	-	-	-	-	-
온 양 5 동 Onyang5-dong	2	1	-	-	-	1	-	-
온 양 6 동 Onyang6-dong	4	2	-	-	1	1	-	-

자료 : 사회 복지 과

24. Household of Child-Headed Families

Unit : Person

세대원 Household Members	재 학 별 School Attendance						
	소 계 Total	미 취 학 Preschools	초등학교 Elementary schools	중 학 교 Middle Schools	고등학교 High Schools	전문대이상 Junior College And Over	기 타 (미재학등) Others
65	65	-	13	25	25	2	-
60	69	-	14	16	39	-	-
40	69	-	12	14	14	-	-
13	41	-	13	13	14	-	1
6	36	18	1	4	13	-	-
-	-	-	-	-	-	-	-
-	-	-	-	-	-	-	-
-	7	3	-	1	3	-	-
1	-	-	-	-	-	-	-
-	-	-	-	-	-	-	-
-	1	-	-	-	1	-	-
-	1	1	-	-	-	-	-
-	2	-	-	-	2	-	-
1	3	3	-	-	-	-	-
-	-	-	-	-	-	-	-
-	-	-	-	-	-	-	-
-	-	-	-	-	-	-	-
-	2	1	-	-	1	-	-
1	8	4	-	2	2	-	-
-	4	2	1	-	1	-	-
1	-	-	-	-	-	-	-
2	8	4	-	1	3	-	-

Source : Social Welfare Division

25. 여성상담실시

단위 : 개소, 명

연 별 Year	상담소수 No. of Consultation center			상 담 원 No. of Consultants	상담자수 No. of Consultations
	계 Total	여성복지상담소 Women's Consultation Center	간이여성복지상담소 Drop-In Women's Consultation Center		
1999	1	1	-	2	-
2000	1	1	-	2	1,256
2001	1	1	-
2002	2	2	-	5	801
2003	3	3	-	8	1,937

자료 : 사회 복지 과

25. Activities of Women's Counseling Centers

Unit : Institution, Person

선도귀가 Returning Home After Counseling	상담자 조치 결과					No. of Action Taken	
	시설입소 Admission To Welfare Facilities	생계보조 Living Assistance	직업알선 Vocational Guidance	치료의뢰 Guide For Medical Treatment	교육 및 조언 Counseling And Training	기 타 Others	
-	-	-	-	-	997	-	
1	1	-	-	-	1,254	-	
...	...	-	-	-	...	-	
57	12	23	-	11	687	11	
773	25	66	34	18	977	44	

Source : Social Welfare Division

26. 아동 복지 생활 시설

단위 : 개소, 명

연 별 Year	합 계 Total				영아시설 Instit. For Infants				아동
	시설수 No.of Instit.	입소자 Admi- ssions	퇴소자 Dis- charges	연말재소자 Residents of Year-End	시설수 No.of Instit	입소자 Admiss- ions	퇴소자 Dis- charges	연말재소자 Residents of Year-End	시설수 No. of Instit
1999	2	17	17	85	-	-	-	-	2
2000	2	4	10	79	-	-	-	-	2
2001	2	3	11	71	-	-	-	-	2
2002	2	2	5	64	-	-	-	-	2
2003	2	2	13	53	-	-	-	-	2

자료 : 사회복지과

26. Child Welfare Institutions And Their Inmates

Unit : Establishment, Person

양육시설 Instit. or Hhildren			직업보도시설 Inst. for vocational guidance				기 타 Others			
입소자 Admiss- ions	퇴소자 Dis- charges	연말재소자 Residents of Year-End	시설수 No. of Instit	입소자 Admiss- ions	퇴소자 Dis- charges	연말재소자 Residents of Year-End	시설수 No. of Instit	입소자 Admiss- ions	퇴소자 Dis- charges	연말재소자 Residents Of Year-End
17	17	85	-	-	-	-	-	-	-	-
4	10	79	-	-	-	-	-	-	-	-
3	11	71	-	-	-	-	-	-	-	-
2	5	64	-	-	-	-	-	-	-	-
2	13	53	-	-	-	-	-	-	-	-

Source : Social Welfare Division

27. 보육시설

단위 : 개소, 명

연 별 읍면동별 Year Eup & Myeon & Dong	보 육 시 설 수 Day Care Centers						
	합 계 Total	국공립 Public	민간 Private				직 장 Workshop
			소 계 Sub-Total	개 인 Individual	단 체 Organization	법 인 Corporation	
2002	140	3	88	69	-	19	2
2003	137	3	91	73	-	18	4
염 치 읍 Yeomchi-eup	2	-	1	-	-	1	-
송 악 면 Songak-myeon	2	-	2	1	-	1	-
배 방 면 Baebang-myeon	13	-	11	8	-	3	-
탕 정 면 Tangjeong-myeon	5	1	4	4	-	-	-
음 봉 면 Eumbong-myeon	9	-	5	4	-	1	-
둔 포 면 Dunpo-myeon	8	-	6	4	-	2	1
영 인 면 Yeongin-myeon	1	-	1	-	-	1	-
인 주 면 Inju-myeon	4	-	3	2	-	1	-
선 장 면 Seonjang-myeon	1	-	1	1	-	-	-
도 고 면 Dogo-myeon	2	-	2	-	-	2	-
신 창 면 Sinchang-myeon	13	-	8	5	-	3	1
온 양 1 동 Onyang1-dong	2	-	2	2	-	-	-
온 양 2 동 Onyang2-dong	10	1	8	8	-	-	-
온 양 3 동 Onyang3-dong	18	-	11	11	-	-	1
온 양 4 동 Onyang4-dong	20	-	9	8	-	1	1
온 양 5 동 Onyang5-dong	14	-	10	10	-	-	-
온 양 6 동 Onyang6-dong	13	1	7	5	-	2	-

자료 : 사회 복지 과

27. Day Care Centers for Children

Unit : Number, Person

가정 Home	보육아동수 Accommodated Children							
	합계 Total	국공립 Public	민간 Private				직장 Workshop	가정 Home
			소계 Sub-Total	개인 Individual	단체 Organization	법인 Corporation		
47	4,691	232	3,834	2,592	-	1,242	103	522
39	4,810	213	4,005	2,718	-	1,287	171	421
1	225	-	215	-	-	215	-	10
-	128	-	128	65	-	63	-	-
2	487	-	464	311	-	153	-	23
-	297	90	207	207	-	-	-	-
4	268	-	217	146	-	71	-	51
1	319	-	261	150	-	111	52	6
-	72	-	72	-	-	72	-	-
1	144	-	134	47	-	87	-	10
-	30	-	30	30	-	-	-	-
-	146	-	146	-	-	146	-	-
4	411	-	365	207	-	158	16	30
-	40	-	40	40	-	-	-	-
1	450	69	369	369	-	-	-	12
6	226	-	162	162	-	-	22	42
10	630	-	427	348	-	79	81	122
4	403	-	349	349	-	-	-	54
5	534	54	419	287	-	132	-	61

Source : Social Welfare Division

28. 장애인등록현황

단위 : 명

연 별 읍면동별 Year Eup & Myeon & Dong	장애유형(By type of the disabled)							
	계 Total	지체 Crippling	뇌병변 Brain	시각 Visualiy	청각 Auditorily	언어 Lingually	정신지체 Mental	발 달 자폐증 Autism
1999	3,203	2,161	...	258	310	46	428	...
2000	4,735	2,818	183	481	398	63	499	9
2001	5,493	3,148	288	572	472	63	575	13
2002	6,363	3,561	418	682	558	64	632	10
2003	7,122	3,777	542	743	653	58	653	10
염 치 읍 Yeomchi-eup	330	176	31	38	33	2	25	1
송 악 면 Songak-myeon	197	97	16	17	20	1	25	2
배 방 면 Baebang-myeon	612	315	42	74	48	5	67	-
탕 정 면 Tangjeong-myeon	227	113	12	26	36	1	20	1
음 봉 면 Eumbong-myeon	470	236	31	63	40	6	30	1
둔 포 면 Dunpo-myeon	452	251	21	45	51	4	48	-
영 인 면 Yeongin-myeon	431	197	29	41	40	8	84	-
인 주 면 Inju-myeon	345	198	19	30	34	2	34	-
선 장 면 Seonjang-myeon	293	166	24	27	29	2	24	-
도 고 면 Dogo-myeon	309	190	19	28	26	3	24	-
신 창 면 Sinchang-myeon	589	268	38	52	52	4	41	-
온 양 1 동 Onyang1-dong	265	140	26	25	29	1	22	-
온 양 2 동 Onyang2-dong	258	140	25	28	22	1	18	-
온 양 3 동 Onyang3-dong	563	314	61	50	52	3	35	2
온 양 4 동 Onyang4-dong	613	346	46	60	60	5	52	1
온 양 5 동 Onyang5-dong	479	255	50	60	29	5	41	-
온 양 6 동 Onyang6-dong	689	375	52	79	52	5	63	2

자료 : 사회 복지 과

28. Registered Disabled Persons

Unit : Person

				장애등급 (By grade of the disabled)						
정신 Mental illness	신장 Kidney failure	심장 Heart failure	기타 Others	계 Total	1급 1st	2급 2nd	3급 3rd	4급 4th	5급 5th	6급 6th
...		3,203	448	678	651	571	471	384
189	65	30		4,735	598	1,010	922	687	714	804
224	95	43		5,493	662	1,140	1,064	770	853	1,004
262	122	54		6,363	759	1,273	1,206	868	1,012	1,245
385	145	62	94	7,122	869	1,361	1,341	964	1,156	1,431
14	3	5	2	330	29	59	64	42	60	76
14	2	-	3	197	21	44	38	23	30	41
25	13	10	13	612	60	127	122	74	92	137
10	2	4	2	227	13	47	43	29	45	50
37	10	6	10	470	57	93	84	61	70	105
14	10	-	8	452	43	86	81	61	75	106
14	9	6	3	431	64	107	61	60	66	73
16	3	3	6	345	36	64	75	52	48	70
13	6	-	2	293	44	58	51	35	53	52
13	1	2	3	309	38	61	61	42	43	64
117	10	4	3	589	144	90	106	65	79	105
12	3	2	5	265	27	50	57	41	49	41
8	9	3	4	258	28	35	46	40	53	56
21	14	7	4	563	58	125	112	68	93	107
18	15	3	7	613	61	94	123	103	113	119
13	15	1	10	479	56	89	76	72	89	97
26	20	6	9	689	90	132	141	96	98	132

Source : Social Welfare Division

29. 장애인 생활시설

단위 : 개소, 명

연 별 Year	시설수 No. of Instit	입 소 자 Admissions		퇴 소 자 Discharges				
		위탁자 Guardians	무연고자 No Relatives	무연고자인도 Released To Relatives	취 업 Employed	전 원 Disch- arged	사 망 Death	기 타 Others
		1999	1	36	3	-	-	1
2000	1	42	-	-	-	-	-	3
2001	1	54	5	-	-	-	-	-
2002	1	69	7	-	-	-	-	-
2003	1	72	7	-	-	-	-	-

자료 : 사회복지과

29. Institutions For The Disabled And Their Inmates

Unit : Establishment, Person

연말현재수용인원 No. of Residents As of Year-End												
성 별 Sex			연 령 별 Age				장 애 중 별 Disability					
			18세미만 Under 18		18세이상 Over 18		지 체	시 각	청각언어	정신지체	기 타	
계	남	여	남	여	남	여	Crippling Condition	Visual Handicap	Speech & Hearing	Mental Retardation	Others	
39	23	16	7	2	16	14	-	-	-	39	-	
42	17	25	20	14	5	3	-	-	-	42	-	
54	30	24	24	18	6	6	-	-	-	54	-	
-	39	30	33	24	6	6	-	-	-	69	-	
79	48	31	35	23	12	9	-	-	-	79	-	

30. 묘지 및 납골시설(2-1)

단위 : 개소, 천 m²

연 별 Year	매 장					
	개소수 Sites	계 Total			분묘설치 가능기수 No. of Graves To Be Placed	공설묘지 개소수 Sites
		면 적 Area		점유면적 Net		
		총면적 Total				
1999	132	1,448,153	1,329,081	121,631	33	
2000	132	1,448,153	1,329,081	121,631	33	
2001	132	1,448,153	1,329,081	121,631	33	
2002	132	1,448,153	1,329,081	121,631	33	
2003	133	1,449,143	1,329,231	121,646	33	

자료 : 사회복지과

30. Cemeteries And Channel Houses(Cont'd)

Unit : Number, 1000 m²

Burial						
Public Cemetery			사설묘지 Private Cemetery			
공설묘지 Public Cemetery		분묘설치 가능기수 No. of Graves To Be Placed	개소수 Sites	사설묘지 Private Cemetery		분묘설치 가능기수 No. of Graves To Be Placed
총면적	점유면적			총면적	점유면적	
Total	Net			Total	Net	
998,431	953,926	47,064	99	449,722	375,155	74,567
998,431	953,926	47,064	99	449,722	375,155	74,567
998,431	953,926	47,064	99	449,722	375,155	74,567
998,431	953,926	47,064	99	449,722	375,155	74,567
998,431	953,926	47,064	100	450,712	375,305	74,582

Source : Social Welfare Division

30. 묘지 및 납골시설(2-2)

단위 : 개소, 천 m²

연 별 Year	화 장 장 Crematories					
	계 Total		공 설 Public		사 설 Private	
	개소수	화로수	개소수	화로수	개소수	화로수
	Sites	Brazier	Sites	Brazier	Sites	Brazier
1999	-	-	-	-	-	-
2000	-	-	-	-	-	-
2001	-	-	-	-	-	-
2002	-	-	-	-	-	-
2003	-	-	-	-	-	-

자료 : 사회복지과

30. Cemeteries And Channel Houses(Cont'd)

Unit : Number, 1000 m²

납골시설 Charnel House								
개소수 Total			총방안능력(기) Total Capacity			납골기수 Number Interred		
소계	공설	사설	소계	공설	사설	소계	공설	사설
Total	Public	Private	Total	Public	Private	Total	Public	Private
1	-	1	14,000	-	14,000	6,315	-	6,315
1	-	1	14,000	-	14,000	8,151	-	8,151
1	-	1	14,000	-	14,000	8,151	-	8,151
1	-	1	14,000	-	14,000	8,786	-	8,786
1	-	1	14,000	-	14,000	8,791	-	8,791

Source : Social Welfare Division

환경

ENVIRONMENT

1. 환경오염물질 배출시설
2. 환경오염배출시설 단속 및 행정조치
3. 쓰레기 수거
4. 생활폐기물 매립지
5. 분뇨수거
6. 하수처리장 및 처리실적



1. 환경오염물질 배출시설

단위 : 개소

연 별 읍면동별 Year Eup & Myeon & Dong	대 기 (가스·먼지·매연 및 악취) Air Pollution					
	계	1종	2종	3종	4종	5종
	Total	Class 1	Class 2	Class 3	Class 4	Class 5
1999	297	7	9	19	73	189
2000	329	6	12	18	64	229
2001	371	6	11	18	62	274
2002	304	-	-	17	44	243
2003	328	-	-	-	48	280
염 치 읍 Yeomchi-eup	15	-	-	-	3	12
송 악 면 Songak-myeon	1	-	-	-	-	1
배 방 면 Baebang-myeon	32	-	-	-	8	24
탕 정 면 Tangjeong-myeon	16	-	-	-	4	12
음 봉 면 Eumbong-myeon	45	-	-	-	10	35
둔 포 면 Dunpo-myeon	52	-	-	-	4	48
영 인 면 Yeongin-myeon	29	-	-	-	1	28
인 주 면 Inju-myeon	10	-	-	-	4	6
선 장 면 Seonjang-myeon	9	-	-	-	4	5
도 고 면 Dogo-myeon	17	-	-	-	3	14
신 창 면 Sinchang-myeon	34	-	-	-	5	29
온 양 1 동 Onyang1-dong	11	-	-	-	-	11
온 양 2 동 Onyang2-dong	2	-	-	-	-	2
온 양 3 동 Onyang3-dong	4	-	-	-	-	4
온 양 4 동 Onyang4-dong	35	-	-	-	2	33
온 양 5 동 Onyang5-dong	6	-	-	-	-	6
온 양 6 동 Onyang6-dong	10	-	-	-	-	10

자료 : 환경 보호 과

1. Facilities of Pollutant Generation

Unit : Places

계	수 질 (폐수) Water Pollution					소음및진동	
	1종 Class 1	2종 Class 2	3종 Class 3	4종 Class 4	5종 Class 5	소음 Noise	진동 Vibration
339	1	6	8	19	305	318	
343	1	6	7	20	309	322	89
357	1	5	6	19	326	378	93
327	-	-	6	19	302	375	83
356	-	-	-	21	335	430	102
18	-	-	-	1	17	19	6
3	-	-	-	-	3	4	-
37	-	-	-	1	36	54	10
9	-	-	-	-	9	16	3
42	-	-	-	5	37	71	14
32	-	-	-	1	31	80	30
21	-	-	-	2	19	53	8
10	-	-	-	1	9	19	5
9	-	-	-	1	8	18	2
19	-	-	-	2	17	9	4
30	-	-	-	1	29	56	10
50	-	-	-	-	50	-	-
-	-	-	-	-	-	-	-
15	-	-	-	1	14	4	4
47	-	-	-	4	43	9	2
10	-	-	-	-	10	1	-
4	-	-	-	1	3	17	4

Source : Environment Protection Division

2. 환경오염배출시설단속 및 행정조치

단위 : 개소, 건

연 별 읍면동별 Year Eup & Myeon & Dong	배출업소 Number of Establishments	단속업소 Number of Inspections	위반업소 Number of Violations	행 정 처 분 내 역	
				경 고 Warnings	개선명령 Orders To Improve And Repair
1999	503	601	39	21	9
2000	526	627	34	20	7
2001	552	627	29	13	4
2002	1,089	785	27	9	9
2003	1,119	1,036	37	11	4
염 치 읍 Yeomchi-eup	53	49	1	-	-
송 악 면 Songak-myeon	8	7	-	-	-
배 방 면 Baebang-myeon	128	118	6	3	-
탕 정 면 Tangjeong-myeon	39	37	5	-	-
음 봉 면 Eumbong-myeon	148	134	6	2	2
둔 포 면 Dunpo-myeon	176	155	2	-	2
영 인 면 Yeongin-myeon	107	100	1	1	-
인 주 면 Inju-myeon	45	44	6	2	-
선 장 면 Seonjang-myeon	32	30	-	-	-
도 고 면 Dogo-myeon	46	42	-	-	-
신 창 면 Sinchang-myeon	129	118	2	2	-
온 양 1 동 Onyang1-dong	61	58	-	-	-
온 양 2 동 Onyang2-dong	-	-	-	-	-
온 양 3 동 Onyang3-dong	11	10	4	-	-
온 양 4 동 Onyang4-dong	97	95	-	-	-
온 양 5 동 Onyang5-dong	18	18	3	1	-
온 양 6 동 Onyang6-dong	21	21	1	-	-

자료 : 환경 보호 과

2. Inspection & Administrative Measures For Facilities of P.G.

Unit : Place, Case

Controls					기 타 Others	고발(병행) Accusation
조업정지 Temporary Suspensions	이전명령 Transfers	허가취소 License Revoked	폐쇄명령 Closure			
8	-	-	-	1	11	
3	-	-	-	4	12	
1	-	-	1	6	4(11)	
1	-	-	-	3	4	
5	-	-	4	13	24	
-	-	-	-	1	1	
-	-	-	-	-	-	
-	-	-	3	-	3	
3	-	-	-	2	5	
-	-	-	1	1	3	
-	-	-	-	-	-	
-	-	-	-	-	1	
-	-	-	-	4	4	
-	-	-	-	-	-	
-	-	-	-	-	-	
-	-	-	-	-	-	
-	-	-	-	-	-	
-	-	-	-	4	3	
-	-	-	-	-	-	
1	-	-	-	1	2	
1	-	-	-	-	1	

3. 쓰레기 수거(2-1)

단위 : km², 명, 톤, 대

연 별 Year	행정구역(A) Administration Area		청소구역(B) Cleaning Work		수거지인구율(B/A) Ratio of Population Within Areas Served	배출량 (C)(톤/일) Total Amount of Discharge	처리량 (d)	수거율 (d/c)
	면 적 Area	인 구 Population	면 적 Area	인 구 Population				
	1999	542.30	181,786	542.30				
2000	542.30	184,191	542.30	184,191	100	174.5	174.5	100
2001	542.30	188,372	542.30	188,372	100	178.0	178.0	100
2002	542.26	191,123	542.26	191,123	100	172.0	-	-
2003	542.25	193,122	542.25	193,122	100	1,874.0	1,874.0	100

자료 : 환경 보호 과

3. Waste Collection and Disposal (Cont'd)

Unit : km³, Person, Ton, Each

수 거 처 리 By type of waste disposal									
계	매립	소각	재활용	해양투기	기타	폐 기 물 Wastes			
						생활폐기물			
						발생량	매립	소각	재활용
Total	Landfill	Incineration	Recycling	Dumping at sea	Others				
172.0	70.0	41.2	60.8	-	-	-	-	-	-
1,127.6	104.7	130.0	892.9	-	-	174.5	61.5	48.8	64.2
1,173.0	110.6	131.5	889.8	-	-	178.0	67.4	50.3	61.1
262.4	47.3	78.3	69.7	-	67.0	172.0	45.1	75.2	51.7
1,874.0	179.9	173.4	1,520.7	-	-	193.9	70.8	78.2	44.9

Source : Environment Protection Division

3. 쓰레기 수거(2-2)

단위 : km³, 명, 톤, 대

연 별 Year	수 거 처 리 By type of wste disposal														
	폐 기 물 Wastes														
	사업장배출시설계 폐 기 물					건설폐기물					지정 폐기물				
	발 생 량	매 립	소 각	재 활 용	해 양 투 기	발 생 량	매 립	소 각	재 활 용	발 생 량	매 립	소 각	재 활 용	기 타	
1999	-	-	-	-	-	-	-	-	-	-	-	-	-	-	-
2000	250.0	38.2	35.2	176.6	-	271.0	5.0	1.0	265.0	432.1	-	45.0	387.1	-	
2001	250.0	38.2	35.2	176.6	-	271.0	5.0	1.0	265.0	474.0	-	45.0	387.1	-	
2002	7.5	1.5	2.0	4.0	-	15.9	0.7	1.1	14.0	67.0	-	-	-	67.0	
2003	357.1	107.6	36.2	213.3	-	800.0	1.5	2.0	796.5	523.0	-	57.0	466.0	-	

자료 : 환경보호과

3. Waste Collection and Disposal (Cont'd)

Unit : km², Person, Ton, Each

지방자치단체 Local Government				대행업체 Agency			
인 원	장 비 Equipment			인 원	장 비 Equipment		
	차 량	손수레	중장비		차 량	손수레	중장비
Laborers	Motor Cars	Hand Cars	Equipment	Laborers	Motor cars	Hand Cars	Equipment
46	1	35	3	60	18	-	-
41	1	35	3	63	21	-	-
41	1	35	3	63	21	-	-
42	1	30	3	43	17	-	-
51	2	35	3	46	18	-	-

Source : Environment Protection Division

4. 생활폐기물 매립지

연 별, 읍면동별	개 소	면 적(m ²)	매 립 고(m)(평균)
Year, Eup & Myeon & Dong	Number	Area	Landfill Height
1999	2	25,786	-
2000	2	25,786	25
2001	2	25,786	11
2002	2	26,946	-
2003	1	2,486	5
염 치 읍 Yeomchi-eup	-	-	-
송 약 면 Songak-myeon	-	-	-
배 방 면 Baebang-myeon	-	-	-
탕 정 면 Tangjeong-myeon	-	-	-
음 봉 면 Eumbong-myeon	-	-	-
둔 포 면 Dunpo-myeon	-	-	-
영 인 면 Yeongin-myeon	-	-	-
인 주 면 Inju-myeon	-	-	-
선 장 면 Seonjang-myeon	1	2,486	5
도 고 면 Dogo-myeon	-	-	-
신 창 면 Sinchang-myeon	-	-	-
온 양 1 동 Onyang1-dong	-	-	-
온 양 2 동 Onyang2-dong	-	-	-
온 양 3 동 Onyang3-dong	-	-	-
온 양 4 동 Onyang4-dong	-	-	-
온 양 5 동 Onyang5-dong	-	-	-
온 양 6 동 Onyang6-dong	-	-	-

자료: 환경보호과

5. 분뇨수거(2-1)

연 별 Year	행 정 구 역 Adminstrative Area		분뇨발생(수거지)인구 Population Within Areas Served				(B/A)(%) Ratio of Population Within Areas Served	분뇨발생량(kℓ/일) Exhaust Quantity	
	세 대 Household	인 구(A) Population	계(B) Total	수거식 화장실 Non-Flish	수세식 화장실 Flish Toilet	계 (C) Total		수거분뇨 Collected Waste	
1999	60,712	181,786	181,786	37,262	144,524	100.0	180.2	48.0	
2000	63,394	184,191	184,191	18,391	165,800	100.0	185.8	20.0	
2001	65,225	188,372	188,372	19,093	169,279	100.0	187.0	19.0	
2002	69,932	191,123	191,123	18,732	172,391	100.0	190.0	18.0	
2003	73,498	193,122	193,122	12,431	180,691	100.0	193.0	16.0	

자료: 환경보호과

5. Disposal of Night Soil(Cont'd)

정화조 오 니 Flushed Waste	수거처리분뇨발생량(kℓ/일) Treatment of Collection					(D/C) (%) Ratio of Waste Disposal	수거장비 및 인력총계 Collect Cars & Laborers			종사자 Laborers
	계 (D) Total	위 생 처리장 Sanitation Treatment	분 뇨 저장탱크 Storage Tank	기 타 Others	차 량 Vehicle					
					계 Total		4.5톤이상 Over 4.5t	4.5톤미만 Less Than 4.5t		
132.2	180.0	111.0	-	69.0	100	16	16	-	46	
165.8	185.8	120.8	-	65.0	100	27	20	7	42	
168.0	185.0	130.0	-	55.0	99	18	18	-	42	
172.0	253.0	190.0	-	63.0	133	20	20	7	43	
177.0	255.0	193.0	-	62.0	132	20	20	-	43	

Source : Environment Protection Division

5. 분 노 수 거(2-2)

연 별 Year	지 방 자 치 단 체 Local Governments				대 행 업 체 Private Agencies			
	차 량 Vehicles			종사자 Laborers	차 량 Vehicles			종사자 Laborers
	계 Total	4.5톤이상 Over 4.5t	4.5톤미만 Less Than 4.5t		계 Total	4.5톤이상 Over 4.5t	4.5톤미만 Less Than 4.5t	
1999	1	1	-	2	15	15	-	46
2000	1	1	-	2	20	13	7	42
2001	1	1	-	2	18	18	-	37
2002	1	1	-	2	27	20	7	41
2003	1	1	-	2	27	20	7	41

자료: 환경보호과

5. Disposal of Night Soil(Cont'd)

분뇨종말처리장 Treatment Plants		일반화장실 Private Lavatories			공 중 화 장 실 Public Lavatories			
개소수 Number of Plants	처리용량 (kl/일) Capacity	계	수세식	수거식	계	시가지	공원	관광지
		Total	Flish Toilet	Non-Flish	Total	Urban Distric	Park	Tourist Resort
1	200	32,935	26,300	6,635	32	5	11	16
1	200	32,935	26,300	6,635	32	5	11	16
1	200	33,485	26,875	6,610	32	5	11	16
1	200	34,296	28,176	6,120	32	5	11	16
1	200	36,293	30,276	6,017	32	5	11	16

Source : Environment Protection Division

6. 하수처리장 및 처리실적

단위 : km³, 명, 톤, 대

연 별 Year	처 리 방 식 Method of Treatment	1일 처리용량(천톤) Capacity A Day (1,000T)		연간처리실적 (천톤) Annual Treatment (1,000t/tear)
		평 균 Average	최 대 Maximum	
1999	표준활성슬러지법	39.8	79.5	15,006
2000	표준활성슬러지법	41.0	80.0	15,006
2001	표준활성슬러지법	34.0	62.8	12,426
2002	표준활성슬러지법	35.5	35.5	12,976
2003	표준활성슬러지법	36.9	71.8	13,499

주1) 환경사업소가 2002. 7. 1일자로 민간 위탁

자료 : 환경 보호 과

6. Performance of Sewerage Treatment Plants

Unit : km³, Person, Ton, Each

처리수질(bod mg/ℓ) Treatment Water-Pollution		오니발생량(m ³ /년)	처리비용(백만원)	종사인원 (명)
유 입 Inflow	방 류 Discharge	Amount of Sludge	Treatment Cost (Million won)	No. of Person Engaged (Person)
116	8.6	4,210.8	1,204	28
127	9.3	5,267.3	922	12
119	9.2	6,051.2	980	11
164	11.9	6,622.2	1,457	24
155	12.5	6,677.7	1,398	18

Source : Environment Office

교육 및 문화

EDUCATION AND CULTURE

1. 학교 총 개황
2. 유치원
3. 초등학교
4. 중학교(국,공립)
5. 중학교(사립)
6. 인문계 고등학교
7. 대학
8. 대학교
9. 대학원
10. 적령아동 취학
11. 사설학원
12. 공공도서관
13. 문화재
14. 문화재 일람
15. 체육시설
16. 언론매체
17. 문화공간
18. 출판사 및 인쇄소 등록



1. 학교총개황

단위 : 개소, 명

연 별 교육과정별 Year & School	학교수 Schools	학급또는 학과수 Classes & Department	보통교실수 Classrooms	학 생 수 Students		
				계 Total	남 Male	여 Female
1999	118	1,020	926	63,186	39,576	23,610
2000	139	1,122	1,122	65,798	41,461	24,337
2001	105	727	985	53,397	29,896	23,501
2002	98	885	890	56,042	31,696	24,346
2003	100	928	942	53,524	30,740	22,784
2004	99	957	1,034	58,417	34,916	26,659
유 치 원 Kindergarten	40	61	65	1,331	654	647
초 등 학 교 Elementary school	36	567	571	16,630	8,723	7,907
중 학 교 Middle school	13	183	257	6,121	3,218	6,091
(국 공 립) (National, Public)	10	132	203	4,333	2,260	2,043
(사 립) (Private)	3	51	54	1,788	958	830
고 등 학 교 High School	5	141	141	4,603	2,284	2,319
- 일반계 General High School	5	141	141	4,603	2,284	2,319
(국 공 립) (National, Public)	3	78	78	2,481	1,276	1,205
(사 립) (Private)	2	63	63	2,122	1,008	1,114
- 실업계 Vocational High School	-	-	-	-	-	-
(국 공 립) (National, Public)	-	-	-	-	-	-
(사 립) (Private)	-	-	-	-	-	-
대 학 교 University	4	96	-	29,292	19,725	9,567
대 학 Junior College	1	5	-	440	312	128

자료 : 충청남도 아산교육청

1. Summary Table of Schools

Unit : Each, Person

계 Total	교 직 원 수 Teachers And Educational Staff						교원1인당 학 생 수
	교 원 Teachers			사무직원 Clerical Staff			
	계 Total	남 Male	여 Female	계 Total	남 Male	여 Female	
2,913	2,236	1,499	737	677	474	203	28
2,823	2,194	1,460	734	629	437	192	30
2,786	2,299	1,519	780	487	411	167	23
2,886	2,399	1,575	824	487	446	185	23
2,907	2,237	1,207	1,030	670	458	212	24
2,963	2,278	1,349	929	685	451	234	20
92	80	1	79	12	3	9	16
894	728	272	456	166	81	85	22
404	343	173	170	61	38	23	36
296	251	116	135	45	29	16	17
108	92	57	35	16	9	7	19
341	301	188	113	40	26	14	15
341	301	188	113	40	26	14	15
191	170	99	71	21	16	5	14
150	131	89	42	19	10	9	16
-	-	-	-	-	-	-	-
-	-	-	-	-	-	-	-
-	-	-	-	-	-	-	-
1,198	803	697	106	395	296	99	36
34	23	18	5	11	7	4	19

Source : Chungchongnam-do Asan Office of Education

2. 유치원

단위 : 개, 명

매년 4월 1일 현재

연 별 읍면동별 Year Eup & Myeon & Dong	원 수 Number of Kinder- gartens	학급수 Classes	원 아 수 Students			교 원 수 ¹⁾ Teachers ¹⁾		
			계	남	여	계	남	여
			Total	Male	Female	Total	Male	Female
1999	45	59	1,407	729	678	70	1	69
2000	43	60	1,414	733	681	72	1	71
2001	43	62	1,366	699	667	84	7	77
2002	41	61	1,402	735	667	77	2	75
2003	40	61	1,335	680	655	78	2	76
2004	40	61	1,331	684	647	80	1	79
염 치 읍 Yeomchi-eup	2	2	40	20	20	2	1	2
송 악 면 Songak-myeon	1	2	38	24	14	2	-	2
배 방 면 Baebang-myeon	4	6	151	76	75	7	-	6
탕 정 면 Tangjeong-myeon	2	3	75	37	38	3	-	3
음 봉 면 Eumbong-myeon	4	7	186	104	82	10	-	10
둔 포 면 Dunpo-myeon	4	4	42	20	22	4	-	4
영 인 면 Yeongin-myeon	3	3	43	22	21	3	-	3
인 주 면 Inju-myeon	2	2	43	16	27	2	-	2
선 장 면 Seonjang-myeon	2	2	34	11	23	2	-	2
도 고 면 Dogo-myeon	3	3	22	11	11	3	-	3
신 창 면 Sinchang-myeon	2	2	40	24	16	2	-	2
온 양 1 동 Onyang1-dong	2	6	137	69	68	8	-	8
온 양 2 동 Onyang2-dong	1	1	20	10	10	1	-	1
온 양 3 동 Onyang3-dong	3	11	278	150	128	20	-	20
온 양 4 동 Onyang4-dong	1	1	26	13	13	1	-	1
온 양 5 동 Onyang5-dong	3	5	135	68	67	9	-	9
온 양 6 동 Onyang6-dong	1	1	21	9	12	1	-	1

자료 : 충청남도 아산교육청

2. Kindergarten

As of Apr. 1.

Unit : Each, Person

사무직원수 Clerical Staff			재취원자수 Child Re-Admitted			수료자수 Child Completed			교실수 Classrooms			
계	남	여	계	남	여	계	남	여	계	보통교실 Class-rooms	유희실 Play-rooms	공작실 Workshop Rooms
Total	Male	Female	Total	Male	Female	Total	Male	Female	Total			
9	4	5	272	148	124	1,103	578	525	65	59	4	2
2	2	-	368	198	170	1,323	684	639	65	60	4	1
10	6	4	419	216	203	1,347	701	646	59	54	5	-
6	3	3	383	202	181	1,142	554	588	136	68	65	3
11	4	7	431	232	199	1,088	557	531	67	65	1	1
12	3	9	442	222	220	995	491	504	75	65	2	8
-	-	-	10	4	6	46	23	23	3	2	-	1
-	-	-	10	6	4	30	17	13	2	2	-	-
1	-	1	40	20	20	85	50	35	10	10	-	-
-	-	-	-	-	-	79	41	38	3	3	-	-
2	1	1	107	65	42	87	41	46	9	6	-	3
-	-	-	10	5	5	39	16	23	4	4	-	-
-	-	-	16	7	9	34	18	16	3	3	-	-
-	-	-	1	-	1	36	19	17	2	2	-	-
-	-	-	21	8	13	10	4	6	2	2	-	-
-	-	-	17	7	10	26	9	17	5	4	-	1
-	-	-	5	3	2	28	14	14	2	2	-	-
2	-	2	16	8	8	128	63	65	6	6	-	-
-	-	-	-	-	-	25	16	9	1	1	-	-
7	2	5	120	56	64	206	99	107	14	11	1	2
-	-	-	-	-	-	22	8	14	1	1	-	-
-	-	-	63	32	31	103	49	54	7	5	1	1
-	-	-	6	1	5	11	4	7	1	1	-	-

Source : Chungchongnam-do Asan Office of Education

3. 초 등 학 교

단위 : 명, m², 개

매년 4월 1일 현재

연 별 읍면동별 Year Eup & Myeon & Dong	학 교 수 Schools		학급수 Class	학 생 수 Students			교 원 수 Teachers
	본 교 School	분 교 Branch		계 Total	남 Male	여 Female	계 Total
1999	35	5	459	14,073	7,417	6,656	601
2000	35	5	476	14,514	7,630	6,884	610
2001	35	5	497	15,284	8,071	7,213	624
2002	35	4	509	15,883	8,382	7,501	645
2003	35	3	552	16,556	8,709	7,847	714
2004	36	2	567	16,630	8,723	7,907	728
염 치 읍 Yeomchi-eup	2	-	19	513	273	240	27
송 악 면 Songak-myeon	1	1	12	234	129	105	17
배 방 면 Baebang-myeon	3	-	68	2,043	1,082	961	85
탕 정 면 Tangjeong-myeon	2	-	35	1,142	599	543	44
음 봉 면 Eumbong-myeon	3	-	23	503	282	221	34
둔 포 면 Dunpo-myeon	4	-	38	810	427	383	53
영 인 면 Yeongin-myeon	3	-	22	381	203	178	32
인 주 면 Inju-myeon	2	-	24	661	374	287	32
선 장 면 Seonjang-myeon	2	-	12	189	101	88	18
도 고 면 Dogo-myeon	2	1	23	332	168	164	32
신 창 면 Sinchang-myeon	2	-	25	647	323	324	33
온 양 1 동 Onyang1-dong	1	-	39	1,357	727	630	46
온 양 2 동 Onyang2-dong	1	-	35	1,256	668	588	42
온 양 3 동 Onyang3-dong	3	-	54	1,779	939	840	67
온 양 4 동 Onyang4-dong	2	-	83	3,003	1,546	1,457	98
온 양 5 동 Onyang5-dong	2	-	42	1,453	714	739	51
온 양 6 동 Onyang6-dong	1	-	13	327	168	159	17

주1) : 교지는 대지와 체육장, 건물은 보통 및 특별교실, 관리실, 기타
자료 : 충청남도 아산교육청

3. Elementary Schools

As of Apr. 1.

Unit : Person, m², Each

		사무직원수 Clerical Staffs			졸업자 Graduation		교지면적 School Site Areas	건물면적 Building Areas	보통교실 ¹⁾ Classrooms
남 Male	여 Female	계 Total	남 Male	여 Female	졸업자수 Graduates	진학자수 Advanced Further			
							316	285	172
292	318	170	81	89	2,079	...	952,062	126,513	476
291	333	173	84	89	2,015	2,013	1,022,524	112,666	518
289	356	165	85	80	2,174	2,173	947,975	125,123	515
310	404	166	84	82	2,125	2,125	876,286	120,594	564
272	456	166	81	85	2,423	2,423	605,646	138,878	571
11	16	10	5	5	73	73	26,219	4,774	16
7	10	6	4	2	46	46	19,186	3,468	12
27	58	15	7	8	290	290	48,534	14,843	65
15	29	10	5	5	143	143	37,993	7,543	36
18	16	12	5	7	52	52	41,824	6,442	24
24	29	14	8	6	139	139	50,318	10,669	42
21	11	10	4	6	84	84	41,632	6,102	19
17	15	10	4	6	91	91	31,758	6,133	25
9	9	6	3	3	30	30	17,090	1,223	7
14	18	8	4	4	71	71	39,819	5,674	24
16	17	9	3	6	88	88	63,438	6,169	25
16	30	7	4	3	262	262	40,982	11,543	37
7	35	7	3	4	245	245	14,748	7,374	35
19	48	14	8	6	170	170	46,819	17,538	64
28	70	14	6	8	362	362	41,555	14,894	83
18	33	9	6	3	191	191	26,507	9,481	42
5	12	5	2	3	86	86	17,224	5,008	15

4. 중 학교 (국·공립)

단위 : 명, m², 개

매년 4월 1일 현재

연 별 학 교 별 Year & Schools	학교수 Schools	학급수 Class	학 생 수 Students			교 원 수 Teachers		
			계	남	여	계	남	여
			Total	Male	Female	Total	Male	Female
1999	9	102	3,824	1,862	1,962	274	102	127
2000	9	106	3,821	1,875	1,946	252	89	124
2001	9	111	3,776	1,859	1,917	229	100	129
2002	9	116	3,834	1,957	1,877	231	102	129
2003	9	118	3,932	2,029	1,903	237	111	126
2004	10	132	4,333	2,260	2,073	251	116	135
도 고 중 Dogo Middle school	1	6	137	67	70	14	7	7
선 도 중 Seondo Middle school	1	6	154	80	74	15	9	6
송 남 중 Songnam Middle school	1	3	78	49	29	10	6	4
신 창 중 Sinchang Middle school	1	7	209	103	106	15	10	5
영 인 중 Yeongin Middle school	1	9	202	112	90	19	10	9
용 화 중 Yonghwa Middle school	1	12	431	252	179	22	9	13
온 양 여 중 Onyang girl's Middle School	1	38	1,366	-	1,366	64	20	44
온 양 중 Onyang Middle School	1	37	1,404	1,404	-	60	26	34
음 봉 중 Eumbong Middle school	1	5	107	55	52	13	4	9
인 주 중 Inju Middle school	1	9	245	138	107	19	15	4

주1) : 교지는 대지와 체육장, 건물은 보통및 특별교실, 관리실, 기타, 보통교실은 정규및 가·대용 교실수

주2) : 2001년부터는 특별교실은 단위가 m²임

자료 : 충청남도 아산교육청

4. Middle Schools(National, Public)

As of Apr. 1.

Unit : Person, m², Each

사무직원수 Clerical Staff			졸업자 현황 Graduates		입학자현황 Entrants		교지면적 School Site Areas	건물면적 Building Areas	보통교실 ¹⁾ Classrooms	특별교실 Special Rooms
계 Total	남 Male	여 Female	졸업자 Graduates	진학자 Advanced Further	입학정원 Freshmen Quota	입학자 Entrants				
37	32	5	1,463	1,458	1,337	1,337	260,499	30,931	102	117
35	30	5	1,224	1,223	1,282	1,282	285,555	30,931	106	113
35	25	10	1,233	1,229	1,192	1,211	248,202	31,712	110	5,517
34	27	7	1,278	1,276	1,380	1,380	258,596	36,649	116	1
31	26	5	1,254	1,235	1,422	1,374	263,618	38,373	117	2
45	29	16	1,144	1,143	1,595	1,595	227,315	53,204	203	90
3	2	1	43	43	52	52	16,295	2,063	6	5
4	3	1	43	43	45	45	9,346	8,507	16	11
2	2	-	24	24	31	31	25,528	2,116	4	6
3	2	1	56	56	80	80	28,482	3,021	10	5
3	2	1	68	67	73	73	29,617	3,553	10	8
5	4	1	-	-	431	431	19,198	10,011	41	12
8	5	3	420	420	391	391	25,827	9,088	40	16
9	4	5	378	378	368	368	21,958	9,556	37	10
4	3	1	44	44	39	39	22,842	2,017	7	6
4	2	2	68	68	85	85	28,222	3,272	32	11

5. 중 학교 (사립)

단위 : 명, m², 개

매년 4월 1일 현재

연 별 학 교 별 Year & Schools	학교수 Schools	학급수 Class	학 생 수 Students			교 원 수 Teachers		
			계	남	여	계	남	여
			Total	Male	Female	Total	Male	Female
1999	3	51	2,146	1,125	1,021	95	63	32
2000	3	51	2,062	1,114	948	94	62	32
2001	3	51	1,965	1,059	906	94	63	31
2002	3	51	1,866	1,016	850	94	60	34
2003	3	51	1,773	964	809	94	59	35
2004	3	51	1,788	958	830	92	57	35
둔 포 중 Dunpo Middle School	1	12	357	182	175	24	16	8
아 산 중 Asan Middle School	1	21	776	776	-	37	24	13
한 올 중 Hanol Middle School	1	18	655	-	655	31	17	14

주1) : 교지는 대지와 체육장, 건물은 보통및 특별교실, 관리실, 기타, 보통교실은 정규및 가·대용 교실수

주2) : 2001년부터는 특별교실은 단위가 m²임

자료 : 충청남도 아산교육청

5. Middle Schools(Private)

As of Apr. 1.

Unit : Person, m², Each

사무직원수 Clerical Staff			졸업자 현황 Graduates		입학자 현황 Entrants		교지면적 School Site Areas	건물면적 Building Areas	보통교실 ¹⁾ Classrooms	특별교실 Special Rooms
계 Total	남 Male	여 Female	졸업자 Graduates	진학자 Advanced Further	입학정원 Freshmen Quota	입학자 Entrants				
15	13	2	717	715	672	672	25,703	9,951	51	30
15	11	4	731	716	677	677	25,613	9,951	51	30
15	11	4	704	702	614	614	48,194	10,614	54	-
13	9	4	650	650	593	593	48,194	10,959	51	-
14	9	5	670	670	575	580	48,194	13,754	54	-
16	9	7	606	603	603	603	46,544	11,186	54	22
6	5	1	120	120	129	129	21,748	3,393	13	6
5	1	4	266	263	251	251	2,215	4,472	22	10
5	3	2	220	220	223	223	22,581	3,321	19	6

6. 인문계고등학교

단위 : 명, m, 개

매년 4월 1일 현재

연 별 학 교 별 Year & Schools	학교수 Schools	학급수 Class	학 생 수 Students			교 원 수 Teachers		
			계 Total	남 Male	여 Female	계 Total	남 Male	여 Female
			1999	6	140	5,828	2,661	3,167
2000	6	143	5,451	2,524	2,927	289	213	76
2001	6	139	5,005	2,374	2,631	288	203	85
2002	5	143	4,761	2,310	2,451	288	202	86
2003	5	141	4,726	2,322	2,404	330	224	106
2004	5	141	4,603	2,284	2,319	301	188	113
공 립 계 public	3	78	2,481	1,276	1,205	170	99	71
둔 포 고 Dunpo High School	1	12	277	158	119	30	19	11
온 양 고 Onyang High School	1	33	1,118	1,118	-	69	46	23
온 양 여 고 Onyang Girl's High School	1	33	1,086	-	1,086	71	34	37
사 립 계 private	2	63	2,122	1,008	1,114	131	89	42
아 산 고 Asan High School	1	30	1,008	1,008	-	65	53	12
한 울 고 Hanol High School	1	33	1,114	-	1,114	66	36	30

자료 : 온양고, 둔포고, 온양여고, 아산고, 한울고

6. General High Schools(National, Public)

As of Apr. 1.

Unit : Person, m², Each

사무직원수 Clerical Staff			졸업자 현황 Graduates		입학자 현황 Entrants		교지면적 School Site Areas	건물면적 Building Areas	보통교실 ¹⁾ Classrooms	특별교실 Special Rooms
계 Total	남 Male	여 Female	졸업자 Graduates	진학자 Advanced Further	지원자수 Applicant	입학자 Entrants				
40	27	13	1,841	1,224	...	1,932	145,176	38,653	139	108
41	28	13	1,885	1,390	...	1,720	177,870	31,309	141	102
35	24	11	1,913	1,226	1,707	1,658	177,870.2	42,475.6	142	100
34	25	9	1,709	1,289	1,758	1,678	189,221.0	38,796.0	143	72
36	26	10	1,516	1,247	1,647	1,592	156,830.2	38,314.8	142	76
40	26	14	1,515	1,366	1,507	1,491	157333.2	35629.0	141	123
21	16	5	796	769	811	802	105861.2	26000.0	78	45
5	4	1	97	86	77	77	29389.0	4942.9	12	15
7	5	2	341	341	371	364	41913.2	9613.8	33	13
9	7	2	358	342	363	361	34559.0	11443.4	33	17
19	10	9	719	597	696	689	51472.0	9629.0	63	78
7	4	3	341	328	337	330	28891.0	4330.0	30	54
12	6	6	378	269	359	359	22581.0	5299.0	33	24

Source : Schools

7. 대 학

단위 : 명, m, 개

매년 4월 1일 현재

연 별 학 교 별 Year & College	학교수 No. of School	학과수 No. of Depart.	학 생 수 ¹⁾ No. of Students			교 원 수 No. of Teachers			직 원 수 No. of Clerical Staff		
			계	남	여	계	남	여	계	남	여
			Total	Male	Female	Total	Male	Female	Total	Male	Female
2003	1	5	460	328	132	24	18	6	9	5	4
2004	1	5	440	312	128	23	18	5	11	7	4

주1): 학생수는 재학생기준임

자료 : 아산정보기능대학

7. Junior college

As of Apr. 1.

Unit : Person, m², Each

졸업자 현황 Graduates				입학자현황 Entrants		교지면적 School Site Areas	건물면적 (연면적) Building Areas
졸업자 Graduates	진학자 Advanced Further	취업자수 Employed	입대자수 Joined Army	지원자수 Applicant	입학자수 Admitted		
-	-	-	-	908	281	74,386	15,243
151	8	73	50	480	270	74,386	15,243

Source : Asan Technical Junior College

8. 대 학 교

단위 : 명, m, 개

매년 4월 1일 현재

연 별 학 교 별 Year & University	학교수 No. of School	학과수 No. of Depart.	학 생 수 ¹⁾ No. of Students			교 원 수 No. of Teachers		
			계	남	여	계	남	여
			Total	Male	Female	Total	Male	Female
2000	3	42	39,374	27,761	11,613	925	812	113
2001	3	56	25,980	15,827	10,153	978	855	123
2002	4	123	28,016	17,085	10,931	1,045	905	140
2003	4	96	24,742	15,708	9,034	760	483	277
2004	4	96	29,292	19,725	9,567	803	697	106
선 문 대 학 교 Sunmoon University	1	26	7,897	5,044	2,853	204	182	22
호 서 대 학 교 Hoseo University	1	37	6,876	5,159	1,717	278	233	45
순 천 향 대 학 교 Sooncheonhyang University	1	23	14,017	9,137	4,880	258	220	38
서 남 대 학 교 Seo nam University	1	10	502	385	117	63	62	1

주1): 학생수는 재학생기준임

자료 : 선문대학교, 호서대학교, 순천향대학교, 서남대학교

8. University

As of Apr. 1.

Unit : Person, m², Each

직원 수 No. of Clerical Staff			졸업자 현황 Graduates				입학자 현황 Entrants		교지면적 School Site Areas	건물면적 (연면적) Building Areas
계 Total	남 Male	여 Female	졸업자 Graduates	진학자 Advanced Further	취업자수 Employed	입대자수 Joined Army	지원자수 Applicant	입학자수 Admitted		
379	299	80	3,765	379	2,362	51	59,643	7,863	2,388,185	420,537
310	261	49	4,552	449	2,477	29	50,076	7,967	2,721,737	282,026
370	292	78	4,536	499	2,674	88	49,493	8,045	2,265,776	452,847
403	304	99	4,540	451	2,529	62	49,083	8,583	2,464,810	374,721
395	296	99	4,660	419	2,529	105	35,960	7,208	2,455,817	385,674
98	90	8	1,349	122	547	6	7,903	2,395	694,744	138,329
136	92	44	1,368	140	853	26	8,368	1,997	1,253,221	116,891
157	112	45	1,943	157	1,129	20	18,439	2,646	411,257	114,291
4	2	2	-	-	-	53	1,250	170	96,595	16,163

Source : Sunmoon University, Hoseo University, Sooncheonhyang University

9. 대 학 원

단위 : 명, m, 개

매년 4월 1일 현재

연 별 학 교 별 Year & University	대학원수 Number	학과수 Programs		총정원Entr-
		석사과정 Master degree course	박사과정 Doctor degree course	석사과정 Master degree course
2004	19	176	66	1,181
선문대학교 Sun moon university	6	42	9	243
일반대학원 Generally graduate school	1	22	9	73
산업기술대학원 Industrial Technology graduate school	1	3	-	10
정보통신대학원 Information communication graduate school	1	2	-	10
사회복지대학원 Social welfare graduate school	1	2	-	30
통번역대학원 Interpretation and translation graduate school	1	5	-	40
교육대학원 Education graduate school	1	8	-	80
순천향대학교 Sooncheonhyang uni	3	50	23	438
일반대학원 Generally graduate school	1	30	23	171
교육대학원 Education graduate school	1	18	-	147
산업정보대학원 Industrial Information graduate school	1	2	-	120
호서대학교 Hoseo university	10	84	34	500
일반대학원 Generally graduate school	1	33	22	135
연합신학전문대학원 United divinity graduate school	1	8	8	30
행정대학원 Graduate of Public Administration	1	5	-	20
산업경영벤처대학원 Industrial Management venture graduate school	1	1	-	20
교육대학원 Education graduate school	1	13	-	80
벤처전문대학원 Professional venture graduate school	1	4	4	100
여성복지대학원 Womenwelfare graduate school	1	6	-	30
첨단정보기술대학원 Innovative information technology graduate school	1	7	-	40
문화콘텐츠대학원 Graduate school of culture contents	1	4	-	25
코칭능력개발대학원 Graduate school of coaching ability development	1	3	-	20

주1) : 학생수는 재학생기준임

자료 : 선문대학교, 호서대학교, 순천향대학교

9. Graduate Schools

As of Apr. 1.

Unit : Person, m², Each

Enrollment quota	학 생 수 Students				졸업자 현황 Graduates		입학자 현황 Entrants			
	석사과정 master course		박사과정 doctorate course		석사과정 Master degree course	박사과정 Doctor degree course	석사과정		박사과정	
	계 Total	여 Female	계 Total	여 Female			지원자수 Applicant	입학자수 Admitted	지원자수 Applicant	입학자수 Admitted
161	2,417	998	543	67	607	42	1,101	862	223	176
23	399	198	39	5	121	1	190	145	14	13
23	121	26	39	5	29	1	60	50	14	13
-	4	-	-	-	-	-	3	2	-	-
-	4	-	-	-	2	-	1	1	-	-
-	47	27	-	-	17	-	18	12	-	-
-	40	27	-	-	23	-	45	23	-	-
-	183	118	-	-	50	-	63	57	-	-
74	979	485	208	37	193	17	438	337	79	70
74	313	96	208	37	110	17	154	135	79	70
-	433	274	-	-	34	-	195	142	-	-
-	233	115	-	-	49	-	89	60	-	-
64	1,039	315	296	25	293	24	473	380	130	93
34	254	63	190	19	82	23	114	103	59	45
15	104	20	50	-	42	-	49	35	37	18
-	53	9	-	-	14	-	23	14	-	-
-	37	2	-	-	11	-	23	12	-	-
-	232	121	-	-	68	-	90	76	-	-
15	167	28	56	6	35	1	92	65	34	30
-	82	65	-	-	26	-	36	30	-	-
-	37	1	-	-	15	-	11	11	-	-
-	25	6	-	-	-	-	13	13	-	-
-	48	-	-	-	-	-	22	21	-	-

Source : Sunmoon University, Hoseo University, Sooncheonhyang University

10. 적령아동 취학

단위 : 명, %

매년 4월 1일 현재

연별, 읍면동별 Year, Eup & Myeon & Dong	취학 대상 아동 Children		
	계 Total	적령 아동 Children of The Right Age	유예 및 과령아 Delayed & Overage Children
2000	2,785	2,722	63
2001	2,871	2,819	52
2002	3,024	2,958	66
2003	3,072	2,997	75
2004	3,184	3,016	168
염치읍 Yeomchi-eup	138	127	11
송악면 Songak-myeon	34	34	-
배방면 Baebang-myeon	420	408	12
탕정면 Tangjeong-myeon	286	247	39
음봉면 Eumbong-myeon	105	105	-
둔포면 Dunpo-myeon	137	137	-
영인면 Yeongin-myeon	66	65	1
인주면 Inju-myeon	128	125	3
선장면 Seonjang-myeon	26	26	-
도고면 Dogo-myeon	51	48	3
신창면 Sinchang-myeon	136	132	4
온양1동 Onyang1-dong	210	200	10
온양2동 Onyang2-dong	200	186	14
온양3동 Onyang3-dong	351	332	19
온양4동 Onyang4-dong	594	552	42
온양5동 Onyang5-dong	252	242	10
온양6동 Onyang6-dong	50	50	-

자료 : 충청남도 아산교육청

10. Enrollment of Children of The Right Age

As of Apr. 1.

Unit : Person, %

계 Total	취 학 자 Enrollments			취 학 륜 Enrollments Ratio
	국 립 National	공 립 Public	사 립 Private	
2,694	-	2,694	-	96.7
2,773	-	2,773	-	96.6
2,892	-	2,892	-	96.6
2,996	-	2,996	-	97.5
2,831	-	2,831	-	88.9
122	-	122	-	88.4
10	-	10	-	85.2
370	-	370	-	88.0
245	-	245	-	85.6
91	-	91	-	86.6
122	-	122	-	89.0
60	-	60	-	90.9
115	-	115	-	89.8
24	-	24	-	92.3
42	-	42	-	82.3
125	-	125	-	91.9
197	-	197	-	93.8
175	-	175	-	87.5
313	-	313	-	89.1
548	-	548	-	92.2
228	-	228	-	90.4
44	-	44	-	88.0

Source : Chungchongnam-do Asan Office of Education

11. 사 설 학 원

단위 : 명

연 별 Year	학 원 수 No. of Institutions						수강자수 Attendant		
	계 Total	문리계 Liberal Arts & Science	기술계 Technical Course	예능계 Art Course	경영실무 Man. & Business	독서실 Reading Room	계 Total	남 Male	여 Female
1998	233	10,179	4,540	5,639
1999	233	47,560	23,335	24,225
2000	237	40,728	19,205	21,523
2001	238	35	20	112	66	5	20,340	10,719	9,621
2002	230	33	20	108	64	5	20,338	10,705	9,633
2003	230	33	20	108	64	5	20,338	10,705	9,633
2004	236	79	12	98	42	5	22,150	11,419	10,731

11. Private Institutes

Unit : Person

이수자수 Course Completed		강사수 Instructor		직원수 Clerical Staff		강의실수 Lecture Rooms	실 험 실습실수 No. of Laboratory	사무실수 No. of Affair Office
계 Total	여 Female	계 Total	여 Female	계 Total	여 Female			
60,058	31,852	375	283	-	-	370	520	236
40,816	21,627	357	259	-	-	539	326	229
38,827	20,388	386	281	-	-	280	143	228
70,272	29,324	742	553	228	6	287	132	232
70,349	29,338	738	549	225	6	289	130	230
70,371	29,338	738	549	225	6	280	130	230
115,651	50,662	847	606	276	47	253	130	154

12. 공공도서관

단위: 개, %, 권, 명, 천 원

연 별 도서관별 Year & Library	직 원 수 Clerical Staff	도 서 관 수 Number of Libraries	좌 석 수 Number of Seats	장 서 수 Number of Volumes
1999	46	7	6,804	989,007
2000	47	7	6,725	1,143,115
2001	45	7	6,856	1,076,629
2002	59	11	6,939	1,172,481
2003	47	11	6,685	1,266,892
아산 도서관 Asan Library	7	1	484	59,757
순천향대 도서관 Suncheonhyang university Library	14	3	2,166	418,632
호서대 도서관 Hoseo university Library	6	2	2,030	458,589
선문대 도서관 Sunmoon university Library	10	1	914	201,136
서남대 도서관 Seo nam University	1	1	300	27,500
둔포 도서관 Dunpo Library	3	1	150	44,405
송곡 도서관 Songgok Library	4	1	258	28,110
배방 도서관 Baebang Library	2	1	383	28,763

자료: 충청남도 아산교육청, 선문대, 호서대, 순천향대, 서남대, 송곡도서관장

12. Public Libraries

Unit : Each, %, Volumes, Person, Thousand won

			연간이용자수	연간이용책수	예산
국내서 Korean Books	동양서 Oriental	서양서 Occidental	Number of Users	Number of Lents	Budget
440,362	317,962	230,683	1,702,449	942,273	3,568,816
905,194	11,540	226,381	1,610,478	715,104	3,474,503
825,388	11,917	239,324	1,007,960	679,085	3,473,918
904,845	12,056	255,580	1,329,735	389,470	2,875,368
925,796	77,878	263,218	867,791	427,755	4,551,602
59,634	-	123	84,303	114,031	141,944
328,415	-	90,217	617,158	54,295	1,361,050
249,915	75,878	132,796	8,794	125,429	803,119
171,136	-	30,000	31,994	59,094	1,081,627
15,500	2,000	10,000	9,048	6,098	30,000
44,323	-	82	38,994	25,557	340,158
28,110	-	-	42,790	24,273	566,931
28,763	-	-	34,710	18,978	226,773

Source : Chungcheongnam-do Asan Office of Education, Sunmoon, Hoseo, Suncheonyang University, Culture And Tourism Division, seo nam university

13. 문화재

단위 : 개

연 별 읍면동별 Year Eup & Myeon & Dong	총 계 Grand Total	국 가지정문화재 National Cultural Properties					
		계 Total	국 보 National Treasures	보 물 Treasures	사적및명승 Historic Areas	사 적 Historic Sites	천연기념물 National Memorials
1999	49	14	1	4	-	3	-
2000	48	14	1	4	-	3	-
2001	48	14	1	4	-	3	-
2002	50	14	1	4	-	3	-
2003	49	14	1	4	-	3	-
염 치 읍 Yeomchi-eup	4	3	1	1	-	1	-
송 악 면 Songak-myeon	8	4	-	1	-	-	-
배 방 면 Baebang-myeon	5	3	-	1	-	1	-
탕 정 면 Tangjeong-myeon	-	-	-	-	-	-	-
음 봉 면 Eumbong-myeon	1	1	-	-	-	1	-
둔 포 면 Dunpo-myeon	4	1	-	-	-	-	-
영 인 면 Yeongin-myeon	8	-	-	-	-	-	-
인 주 면 Inju-myeon	4	-	-	-	-	-	-
선 장 면 Seonjang-myeon	-	-	-	-	-	-	-
도 고 면 Dogo-myeon	1	1	-	-	-	-	-
신 창 면 Sinchang-myeon	5	-	-	-	-	-	-
온 양 1 동 Onyang1-dong	5	-	-	-	-	-	-
온 양 2 동 Onyang2-dong	-	-	-	-	-	-	-
온 양 3 동 Onyang3-dong	-	-	-	-	-	-	-
온 양 4 동 Onyang4-dong	-	-	-	-	-	-	-
온 양 5 동 Onyang5-dong	1	-	-	-	-	-	-
온 양 6 동 Onyang6-dong	3	1	-	1	-	-	-

자료 : 문화관광과

13. Cultural Properties

Unit : Each

중요민속자료 Folklore Artifacts	중요무형문화재 Intangible Cul- tural Properties	지방지정문화재 Local Cultural Properties					문화재 자 료 Others	시지정 문화재 향 토 유 적
		계 Total	유형문화재 Tangible Cul- tural Properties	기 념 물 Monuments	민속자료 Folklore Artifacts	무형문화재 Intangible Cul- tural Properties		
6	-	13	2	7	3	1	22	...
6	-	13	2	7	3	1	21	...
6	-	13	2	7	3	1	21	...
6	-	14	3	7	3	1	22	-
6	-	13	2	7	3	1	22	-
-	-	-	-	-	-	-	1	-
3	-	1	-	-	-	1	3	-
1	-	1	-	1	-	-	1	-
-	-	-	-	-	-	-	-	-
-	-	-	-	-	-	-	-	-
1	-	3	-	-	3	-	-	-
-	-	3	1	2	-	-	5	-
-	-	2	-	2	-	-	2	-
-	-	-	-	-	-	-	-	-
1	-	-	-	-	-	-	-	-
-	-	1	-	1	-	-	4	-
-	-	-	-	-	-	-	5	-
-	-	-	-	-	-	-	-	-
-	-	-	-	-	-	-	-	-
-	-	-	-	-	-	-	-	-
-	-	-	-	-	-	-	1	-
-	-	2	1	1	-	-	-	-

Source : Culture And Tourism Division

14. 문화재 일람

종 별 (호)		명 칭	소 재 지	건조연대	관 리 자
국 가 지 정 문 화 재	국보 - 제 76 호	이충무공 난중일기 임진장초 서간첩	아산시 염치읍 백암리 < 현 충 사 >	조선 선조	현충사관리사무소
	보물 - 제 326 호	이충무공 유물	아산시 염치읍 백암리 < 현 충 사 >	조선 선조	현충사관리사무소
	- 제 536 호	약사여래입상	아산시 송악면 평촌리	고려 초기	국 가
	- 제 537 호	당간지주	아산시 읍내동 255-2	고려 초기	국 가
	- 제 639 호	기사제첩	아산시 배방면 세교리	조선 중기	홍 가 준
	사적지 - 제109호	맹씨행단	아산시 배방면 중리	조선 초기	신창맹씨 종중
	- 제112호	이충무공 묘소	아산시 읍봉면 삼거리(어라산)	1559	덕수이씨 문중
	- 제155호	이충무공 유허	아산시 염치읍 백암리	조선 시대	현충사관리사무소
	중요민속자료				
	- 제 194 호	성준경 가옥	아산시 도고면 시전리	조선 후기	성 하 현
	- 제 195 호	외암참판택	아산시 송악면 외암리	조선 말기	이 득 선
	- 제 196 호	윤보선 전대통령 생가	아산시 둔포면 신항리	근 세	윤상구의 1인
- 제 225 호	정승 맹고불 유허	아산시 배방면 중리	고려 말기	신창맹씨 종중	
- 제 233 호	아산건재가옥	아산시 송악면 외암리	조선 말기	이 준 경	
- 제 236 호	아산외암마을	아산시 송악면 외암리	조선 중기	국 가	
전 통 사 찰	등록번호				
	- 제 51호	봉곡사	아산시 송악면 유곡리 598	서기 887년	봉 곡 사
	- 제 52호	인취사	아산시 신창면 읍내리 54	신라법흥왕5년	인 취 사
	- 제 61호	세심사	아산시 염치읍 산양리 221	신라선덕여왕	세 심 사
	- 제 76호	오봉암	아산시 장준동 50	고려시대추정	오 봉 암

15. 체육 시설(2-1)

단위 : 개소, m²

연 별 Year	경 기 장 Athletic Fields					
	실내체육관 Gymnasiums		종합경기장 Complexes		테 니 스 장	
	개 소 Place	연면적 Area	개 소 Place	경기장면적 Area	공 설 Public	
					개소 Place	연면적 Area
1999	1	2,361	-	-	-	-
2000	1	2,361	-	-	-	-
2001	1	2,361	-	-	-	-
2002	1	2,361	-	-	-	-
2003	1	2,361	-	-	-	-

자료 : 공 보 체 육 과

15. Facilities of Sports (Cont'd)

Unit : Place, m²

경 기 장				Athletic Fields			
Tennis Courts				수영 장 Pools		사격장 Firing Ranges	
사 설	Private	기 타	Other	개 소	연면적	개 소	연면적
개소 Place	연면적 Area	개소 Place	연면적 Area	Place	Area	Place	Area
-	-	-	-	1	1,625	-	-
-	-	-	-	1	1,625	-	-
-	-	-	-	1	1,625	-	-
-	-	-	-	1	1,625	-	-
-	-	-	-	1	1,625	-	-

Source : Public Information and Sport Division

15. 체육 시설(2-2)

단위 : 개소, m²

연 별 Year	등록 체육 시설 Registered Gym Facilities									
	골프장 Golfing	스키장 Sking	요트장 Yachting	조정장 Rowing	카누장 Canoe	빙상장 Skating	경륜장 Cycling	자동차 경주장 Car Racing	승마장 Horse- Racing	종합체 육시설 Complexes
1999	1	-	-	-	-	-	-	-	-	-
2000	1	-	-	-	-	-	-	-	1	1
2001	1	-	-	-	-	-	-	-	1	1
2002	1	-	-	-	-	-	-	-	1	1
2003	1	-	-	-	-	-	-	-	1	1

자료 : 공 보 체 육 과

15. Facilities of Sports (Cont'd)

Unit : Place, m²

신 고 체육 시설 Registered Gym Facilities											
수영장	체육도장	볼링장	테니스장	골프 연습장	탁구장	썰매장	체력단련장	에어로빅장	무도장	무도학원	당구장
Pools	Gymnasiums	Bowling	Tennis Courts	Golfing	Pingpong	Area for Sledding	Physical Training Center	Aerobic center	Ball room	Ballroom Dancing School	Billiards
7	33	9	...	5	7	-	11	8	-	-	143
7	36	10	...	6	6		12	7	-	-	130
7	38	10	...	6	6		15	7	-	5	123
9	41	8	12	6	6	-	19	6	-	5	119
10	46	9	12	6	6	3	19	8	-	5	118

Source : Public Information and Sport Division

16. 문화 공간

단위 : 개소

연 별 읍면동별 Year Eup & Myeon	공 연 시 설 Stage Facilities				전시실 Exhibition Facilities	
	종합공연장	일반공연장	소 공연장	영 화 관	미 술 관	화 랑
	Multipurpose Composite	General	Small Cinemas	Theatres	Art Galleries	Picture Galleries
1999	-	1	-	2	1	-
2000	-	1	-	2	1	-
2001	-	1	-	2	1	-
2002	-	1	-	3	1	-
2003	-	1	-	2	1	-
염 치 읍 Yeomchi-eup	-	-	-	-	-	-
송 악 면 Songak-myeon	-	-	-	-	-	-
배 방 면 Baebang-myeon	-	-	-	1	-	-
탕 정 면 Tangjeong-myeon	-	-	-	-	-	-
음 봉 면 Eumbong-myeon	-	-	-	-	-	-
둔 포 면 Dunpo-myeon	-	-	-	-	-	-
영 인 면 Yeongin-myeon	-	-	-	-	-	-
인 주 면 Inju-myeon	-	-	-	-	-	-
선 장 면 Seonjang-myeon	-	-	-	-	-	-
도 고 면 Dogo-myeon	-	-	-	-	-	-
신 창 면 Sinchang-myeon	-	-	-	-	-	-
온 양 1 동 Onyang1-dong	-	-	-	1	-	-
온 양 2 동 Onyang2-dong	-	-	-	-	-	-
온 양 3 동 Onyang3-dong	-	-	-	-	-	-
온 양 4 동 Onyang4-dong	-	1	-	-	1	-
온 양 5 동 Onyang5-dong	-	-	-	-	-	-
온 양 6 동 Onyang6-dong	-	-	-	-	-	-

자료 : 문화관광과

17. 출판사 및 인쇄소 등록¹⁾

Registered Publishing And Printing Office

단위 : 개, 명

Unit : Place, Person

연별, 읍면동별 Year Eup & Myeong & Dong	등록출판사수 No. of Registered Publishing Company	종업원수 No. of Employee			등록인쇄소수 No. of Registered Printing Office	종업원수 No. of Employee		
		계 Total	남 Male	여 Female		계 Total	남 Male	여 Female
2003	14	30	17	13	29	43	32	11
염 치 읍 Yeomchi-eup	1	4	2	2	2	3	2	1
송 악 면 Songak-myeon	1	2	1	1	-	-	-	-
배 방 면 Baebang-myeon	1	2	1	1	-	-	-	-
탕 정 면 Tangjeong-myeon	2	6	3	3	-	-	-	-
음 봉 면 Eumbong-myeon	-	-	-	-	-	-	-	-
둔 포 면 Dunpo-myeon	-	-	-	-	1	2	1	1
영 인 면 Yeongin-myeon	-	-	-	-	-	-	-	-
인 주 면 Inju-myeon	-	-	-	-	1	2	1	1
선 장 면 Seonjang-myeon	-	-	-	-	-	-	-	-
도 고 면 Dogo-myeon	-	-	-	-	-	-	-	-
신 창 면 Sinchang-myeon	1	2	1	1	-	-	-	-
온양1동 Onyang1-dong	3	9	6	3	20	27	22	5
온양2동 Onyang2-dong	-	-	-	-	-	-	-	-
온양3동 Onyang3-dong	4	3	2	1	5	9	6	3
온양4동 Onyang4-dong	-	-	-	-	-	-	-	-
온양5동 Onyang5-dong	1	2	1	1	-	-	-	-
온양6동 Onyang6-dong	-	-	-	-	-	-	-	-

자료 : 문 화 관 광 과

Source : Culture And Tourism Division

18. 언론매체¹⁾

단위: 개소

연 별 Year	방 송 사 Broadcasting Stations			신문사
	계	텔레비전	라디오	계
	Total	Television	Radio	Total
1999	-	-	-	5
2000	-	-	-	5
2001	-	-	-	6
2002	-	-	-	6
2003	-	-	-	8

자료: 공보체육과

18. Mass Communications

Unit : Place

Newspaper Publishing Companies		기 타 Others			
일 간	주 간	계	중계유선 Relay Broadcasting	음악유선 Music Broadcasting	기타유선 Other Broadcasting
Daily	Weekly	Total			
-	5	2	2	-	-
-	5	2	2	-	-
-	6	2	2	-	-
-	6	1	1	-	-
-	8	1	1	-	-

Source : Public Information and Sport Division

재 정

PUBLIC FINANCE

1. 국세징수
2. 지방세징수
3. 지방세 부담
4. 예산결산 총괄
5. 일반회계 세입결산
6. 일반회계 세출결산
7. 특별회계 세출결산
8. 시 공유재산



1. 국 세 징 수

단위 : 백만원

연 별 Year	합 계 Grand Total	내 국 세							
		계 Total	직 접 세 (Direct Taxes)						
			소 계 Total	소득세 Income Taxes	법인세 Corpora- tion Taxes	상속세 Inheri- tance Taxes	자 산 재평가세 Revalua- tion Taxes	토지초과 이 득 세 Land Excess Profit Taxes	부 당 이득세 Excess Profit Taxes
1999	427,716	369,990	146,991	105,218	34,477	6,290	1,006	-	-
2000	527,043	460,296	226,797	133,198	87,966	4,054	1,578	-	-
2001	394,541	318,300	305,075	161,855	136,833	4,328	2,048	11	-
2002	756,078	684,455	338,117	184,421	148,964	4,721	11	-	-
2003	782,672	724,422	431,295	225,912	197,298	8,088	- 3	-	-

자료 : 천안세무서

주1) 자료는 천안시 + 아산시 세수임

주2) 2000년이전의 자료는 단위가 천원 임

1. Collection of National Tax

Unit : Million won

Internal Taxes								방위세	교육세	교통세	농어촌 특별세
간접세 (Indirect taxes)						인지세	과년도 수입				
소계	부가 가치세	특별 소비세	주세	증권거래 Security Transaction Taxes	전화세 Tele- phone Taxes			Stamp Taxes	Revenues of Previous Year	Defense Taxes	Education Taxes
Total	Value add Taxes	Special com- modity Tax	Liquor Taxes	Taxes	Taxes	Taxes	Year	Taxes	Taxes	Taxes	Taxes
208,059	27,846	179,661	47	505	-	38	14,902	10	54,227	-	3,489
217,293	3,592	213,150	38	512	-	41	16,166	3	63,635	-	3,109
11	69,193	243,093	33	697	1	29	13,185	1	73,019	18	3,203
327,442	100,726	225,886	42	787	1	47	18,849	1	68,206		3,416
278,880	99,980	178,303	92	505	-	57	14,190	7	54,426	-	3,817

2. 지방세징수(2-1)

단위: 천 원

연 별 Year	합 계 Total	보통세 Ordinary Taxes			
		도 세 Provincial Taxes	시 군 세 City, County Taxes	도세 Provincial Taxes	
				취득세 Acquisition Taxes	등록세 Registration Taxes
1999	64,579,150	27,477,417	37,101,733	11,158,823	14,059,512
2000	75,491,764	29,144,933	46,346,831	10,573,438	14,260,514
2001	105,207,812	47,275,065	57,932,747	13,999,198	18,174,954
2002	111,364,078	54,413,157	56,950,921	16,193,506	21,888,557
2003	149,459,795	75,975,300	73,484,495	24,719,457	32,829,161

자료: 세무과

2. Collection of Local Tax(Cont'd)

Unit : Thousand won

		시·군세 City·County Taxes			
면허세 License Taxes	레저세 Parimutuel Taxes	주민세 Resident Taxes	재산세 Property Taxes	자동차세 Vehicle Taxes	
509,002	-	7,625,415	2,586,645	6,840,404	
533,138	-	15,497,039	2,763,401	7,134,370	
150,159	-	23,151,703	2,934,051	6,230,195	
175,942	-	20,926,891	3,179,521	6,549,950	
196,305	-	34,402,641	3,468,327	6,769,386	

Source : Tax Affairs Division

2. 지방세징수(2-2)

단위 : 천 원

연 별 Year	보 통 세 Ordinary Taxes					목 적 세
	시·군세 City·County Taxes					도 세
	종합토지세 Total Land Taxes	농업소득세 Agriculture income	담배소비세 Tobacco Consumption Taxes	도축세 Butcher's Taxes	주행세 Traveling Taxes	지역개발세 Region Development Taxes
1999	4,430,079	51,038	9,480,534	134,273	-	86,395
2000	4,621,110	41,748	9,784,658	175,094	909,862	169,000
2001	4,758,730	65,862	11,121,527	123,532	1,943,219	201,545
2002	4,870,716	31,531	9,459,689	148,471	3,898,887	206,584
2003	5,544,423	28,332	11,445,428	47,085	4,272,014	203,043

주)'99년까지 과년도수입에 도세와 지방세가 포함되어 있음.

자료 : 세 무 과

2. Collection of Local Tax(Cont'd)

Unit : Thousand won

Local Taxes				과년도수입 Revenues Previous Year	
Provincial Taxes		시·군세 City·County Taxes		도세 Provincial Taxes	
공동시설세 Public Five Facilities Taxes	지방 교육세 Local Education	사업소세 Agency Taxes	도시계획세 Region Development Taxes	도세 Provincial Taxes	시·군세 City County Taxes
1,663,685	-	2,528,844	1,416,802	-	2,007,699
1,761,658	-	3,122,771	1,482,695	1,847,185	1,723,945
1,854,738	11,464,859	3,699,150	1,529,305	1,429,612	2,375,473
2,009,231	11,476,141	3,966,987	1,552,628	2,463,196	2,365,650
2,159,719	14,957,260	4,641,848	1,684,052	910,355	1,180,959

Note: Revenues Previous Year Including The Provincial Taxes And City & Country Taxes Into '1999

Source : Tax Affairs Division

3. 지방세부담

단위 : 천 원

연 별 Year	지 방 세		Local	Taxes
	계	직 접 세		간 접 세 ¹⁾
	Total	Direct Taxes		Indirect Taxes
1999	64,579,150
2000	76,401,626	66,441,874		9,959,752
2001	105,207,812	93,962,753		11,245,059
2002	111,364,078	101,755,918		9,608,160
2003	149,459,795	137,967,282		11,492,513

주1) : 간접세는 레저세, 담배소비세, 도축세를 말함
 자료 : 세 무 과

3. Local Tax Burden

Unit : Thousand won

인 구 (외국인 제외) Population (Excluding Foreigner)	1인당부담액(원) Tax Per Person(won)	세 대 (외국인세대 제외) Households (Excluding Foreigner's Households)	세대당 부담액(원) Tax Burden Per Household(won)
180,618	357,545	60,712	1,063,697
184,191	414,796	63,251	1,207,912
186,469	564,211	65,225	1,612,998
191,123	582,683	69,932	1,592,462
193,122	773,914	73,498	2,033,522

Note1) Parimutuel Taxes, Tobacco Consumption Taxes, Butcher's Taxes.

Source : Tax Affairs Division

4. 예산결산총괄

단위 : 천 원

연 별 Year	예산현액 Budget			세 입 Revenues		
	계	일반회계 General Accounts	특별회계 Special Accounts	계 (A) Total	일반회계(B) General Accounts	특별회계(C) Special Accounts
	Total					
1999	197,926,722	154,186,275	43,740,447	233,680,120	187,532,291	46,147,829
2000	270,631,691	205,146,528	65,485,163	270,387,748	209,058,759	61,328,989
2001	377,482,462	300,598,270	76,884,192	388,111,046	315,948,179	72,162,867
2002	377,921,333	300,400,490	77,520,843	388,011,787	324,529,667	63,482,120
2003	501,716,714	387,724,570	113,992,144	453,334,599	376,814,634	76,519,965

자료 : 회 계 과

4. Summary of Budget And Settlement

Unit : Thousand won

세 출 Expenditures			잉 여 Balance		
계(D)	일반회계(E) General Accounts	특별회계(F) Special Accounts	계(A-D) Total	일반회계(B-E) General Accounts	특별회계(C-F) Special Accounts
Total					
177,552,033	150,482,139	27,069,894	56,128,087	37,050,152	19,077,935
194,517,136	158,785,384	35,731,752	75,870,612	50,273,375	25,597,237
280,791,175	235,187,385	45,603,790	107,319,871	80,760,794	26,559,077
242,543,343	205,990,156	36,553,187	145,468,444	118,539,511	26,928,933
302,017,669	259,155,774	42,861,895	151,316,930	117,658,860	33,658,070

Source : Accounting Division

5. 일반회계 세입결산

단위: 천 원

연 별 과 목 별 Year & Classifications	예 산 현 액 Budget	
	금 액 Amounts	구 성 비(%) Percentage
1999	183,347,442	100
2000	205,146,528	100.00
2001	300,598,270	100.00
2002	300,400,490	100.00
2003	387,724,570	100.00
지 방 세 Local Tax Revenues	69,722,236	17.98
세 외 수 입 Non-Tax Revenues	151,771,929	39.14
지방교부세 Local Shared Taxes	68,495,700	17.67
보 조 금 Subsidies	67,317,144	17.36
-국고보조금 State Subsidies	47,998,513	12.38
-도비보조금 Provincial Subsidies	19,318,631	4.98
조정교부금	7,775,533	2.01
지방양여금 Local Loan	22,642,028	5.84
지 방 채 Local Financial Resources	-	-

자료: 회 계 과

5. Settled Revenues of General Account

Unit : Thousand won

결 산 Actual		구 성 비(%) Percentage	예 산 대 결산비율(%) Actual Ratio To Budget
금 액 Amounts			
187,532,291		100	102
209,058,759		100.00	102
315,948,179		100.00	105
324,529,667		100.00	108
376,814,634		100.00	97
73,484,495		19.50	105
142,250,918		37.75	94
70,022,700		18.58	102
67,919,970		18.02	101
51,188,023		13.58	107
16,731,947		4.44	87
8,919,167		2.37	115
14,217,384		3.77	63
-		-	-

6. 일반회계 세출결산

단위 : 천 원

연 별 과 목 별 Year & Classification	예 산 현 액 Budget	
	금 액 Amounts	구 성 비 (%) Percentage
1999	183,347,442	100
2000	205,146,528	100
2001	300,598,270	100
2002	300,400,490	100
2003	387,724,570	100.00
일 반 행 정 General Administration	76,182,544	19.65
사 회 개 발 Community Development	185,776,652	47.91
경 제 개 발 Economic Development	121,557,123	31.35
민 방 위 비 Civil Defense	1,239,107	0.32
지 원 및 기타 경비 Support and Other	2,969,144	0.77

자료 : 회 계 과

6. Settled Expenditure of General Account

Unit : Thousand won

결 산		Actual	예 산 대
금	액	Amounts	구 성 비 (%) Percentage
			결산비율(%) Actual Ratio To Budget
	150,482,139		100
	158,785,384		100
	235,187,385		100
	205,990,156		100
	259,155,774		100.00
	56,233,897		21.70
	114,652,746		44.24
	86,487,310		33.37
	565,757		0.22
	1,216,064		0.47

Source : Accounting Division

7. 특별회계 세출결산

단위: 천 원

연 별 과 목 별 Year & Classifications	예 산 현 액 Budget	
	금 액 Amounts	구 성 비(%) Percentage
2003	113,992,144	100.00
공기업특별회계 Special Account of public Enterprise	73,792,163	64.73
상수도사업	32,098,952	43.50
공영개발사업	41,693,211	56.50
기타특별회계 Special Account of others	40,199,981	35.27
아산시내고향장학회	899,118	2.24
하수도사업	14,452,385	35.95
의료보호기금	1,249,525	3.11
영세민생활안정	234,257	0.58
새마을사업소득	1,214,000	3.02
제3토지구획정리	0	0.00
기곡지구획정리	4,308,206	10.72
복수지구획정리	14,783,630	36.78
주택사업	241,000	0.60
농공단지사업	749,600	1.86
테크노컴플렉스	1,045,000	2.60
주차장운영	1,023,260	2.55

자료: 회 계 과

7. Settled Budget of Special Account

Unit : Thousand won

결 산		Actual	예 산 대 결산비율(%) Actual Ratio To Budget
금 액	Amounts	구 성 비(%) Percentage	
	42,861,895	100.00	38
	26,001,348	60.66	35
	18,368,946	42.86	57
	7,632,402	17.81	18
	16,860,547	39.34	42
	448	0.00	0
	3,756,095	8.76	26
	1,217,574	2.84	97
	234,256	0.55	100
	201,075	0.47	17
	-	0.00	-
	1,526,276	3.56	35
	9,183,902	21.43	62
	136,012	0.32	56
	28,450	0.07	4
	142,023	0.33	14
	434,436	1.01	42

Source : Accounting Division

8. 시 유 재 산(2-1)

단위 : 백만 원

연 별 Year	총평가액 Total	토 지 Land		
		필지 Field	면적(천㎡) Area	평가액 Appraisal Value
1999	101,585		23,303	82,981
2000	322,026		15,943	295,003
2001	327,471	11,032	13,293	299,530
2002	330,827	11,383	13,346	302,887
2003	349,732	12,381	13,652	322,030

자료 : 회 계 과

8. Public Properties of City (Cont'd)

Unit : Million won

건 물 Buildings			기 계 기 구 Machinery		선 박 Vessels		
동 no of building	면적(천㎡) Area	평 가 액 Appraisal Value	점 Each	평 가 액 Value	척 수 Quantity	톤 수 Tons	평 가 액 Value
-	26	18,420	-	-	-	-	-
-	71	26,839	-	-	-	-	-
195	72	27,757	-	-	-	-	-
195	72	27,757	-	-	-	-	-
192	72	27,702	-	-	-	-	-

Source : Accounting Division

8. 시 유 재 산(2-2)

단위 : 백만 원

연 별 Year	항 공 기 Airplanes		입 목 · 죽 Forest And Bamboo Groves		공 작 물 Construction	
	대 Each	평가액 Value	면적(m ²) Area	평가액 Value	점 Each	평가액 Value
1999	-	-	-	-	2	184
2000	-	-	-	-	2	184
2001	-	-	-	-	2	184
2002	-	-	-	-	2	183
2003	-	-	-	-	-	-

자료 : 회 계 과

8. Public Properties of City(Cont'd)

Unit : Million won

무체재산 Intangible Property		유가증권 Stocks And Bonds		용익물권 Real Rights		기 타 Others	
수량(건) Case	평가액 Value	수량(건) Case	평가액 Value	수량(건) Case	평가액 Value	수량(건) Case	평가액 Value
-	-	-	-	-	-	-	-
-	-	-	-	-	-	-	-
-	-	-	-	-	-	-	-
-	-	-	-	-	-	-	-
-	-	-	-	-	-	-	-

Source : Accounting Division

공공행정 및 사법

PUBLIC ADMINISTRATION AND JUSTICE

1. 공무원 정원
2. 읍, 면, 동 공무원
3. 소방공무원
4. 경찰공무원
5. 퇴직사유별 공무원
6. 공무원 훈련자
7. 관내관공서 및 주요기관
8. 민원서류처리
- 8-1. 민원서류처리(종류별)
9. 여권 발급
10. 범죄발생 및 검거
11. 연령별 피의자
12. 학력별 피의자
13. 소년 범죄
14. 외국인 범죄
15. 화재발생
16. 원인별 화재 발생
17. 장소별 화재 발생
18. 소방장비
19. 소방구급 및 구조활동
20. 재난사고 발생 및 피해현황
21. 소방대상물 현황
22. 교통사고 발생(자동차)
23. 자동차 단속 및 처리
24. 운전면허 소지자
25. 풍수해 발생



1. 공무원 정원(2-1)

단위 : 명

연 별 실국,과별 Year Office & Division	합 계 Total	일반직 General Services						
		3급 3rd Grade	4급 4th Grade	5급 5th Grade	6급 6th Grade	7급 7th Grade		
1999	909	673	1	5	42	154	224	
2000	876	649	1	5	42	149	214	
2001	860	649	1	5	42	145	214	
2002	871	664	1	5	42	147	226	
2003	915	706	1	5	43	153	233	
공 보 체 육 과 Public Information Office	15	12	-	-	1	3	5	
기 획 감 사 감 당 관 Planning Audit Office	26	23	-	-	1	8	9	
행 정 국 Division of General Affairs	162	114	1	1	6	28	41	
총 무 과 General Affair Division	39	26	1	1	1	7	11	
세 무 과 Tax Affairs Division	35	32	-	-	1	6	11	
회 계 과 Accounting Division	27	10	-	-	1	3	4	
문 화 관 광 과 Culture And Tourism Division	18	14	-	-	1	4	4	
중 합 민 원 실 Department of Public Grievance	28	20	-	-	1	4	8	
주 민 자 치 과 Resigent Self-governing division	15	12	-	-	1	4	3	
사 회 산 업 국 Section of Socialwelfare	118	97	-	1	5	24	37	
사 회 복 지 과 Social Welfare Division	24	22	-	1	1	5	9	
환 경 보 호 과 Enviroment Protection Division	32	17	-	-	1	5	6	

주) : ()내서는 국가공무원임
자료 : 총 무 과

1. Government Employees of City(Cont'd)

Unit : Person

8급 8th Grade	9급 9th Grade	정무직 Political Affairs	별정직 Specific Services	기능직 Techni- cians	고용직 Labor Service Employee	연구직			지도직			전문직 Special Employee
						연구관 Reserch Mangers	연구사 Reserch- ers	Reserch	지도관 Advising Mangers	지도사 Advisors	Advising	
170	77	1	28	160	8				39	4	35	
162	76	1	28	156	6				36	4	32	
160	82	1	42	128	5	-	-	-	35	35	-	-
157	86	1	22	123	23	-	-	-	35	4	31	-
169	102	1	23	144	6	-	-	-	35	-	35	-
3	-	-	2	1	-	-	-	-	-	-	-	-
5	-	-	-	3	-	-	-	-	-	-	-	-
29	8	1	2	43	2	-	-	-	-	-	-	-
4	1	1	1	11	-	-	-	-	-	-	-	-
9	5	-	-	3	-	-	-	-	-	-	-	-
2	-	-	-	17	-	-	-	-	-	-	-	-
5	-	-	1	1	2	-	-	-	-	-	-	-
7	-	-	-	8	-	-	-	-	-	-	-	-
2	2	-	-	3	-	-	-	-	-	-	-	-
20	10	-	1	19	1	-	-	-	-	-	-	-
4	2	-	1	1	-	-	-	-	-	-	-	-
4	1	-	-	14	1	-	-	-	-	-	-	-

Source : General Affair Division

1. 공무원 정원(2-2)

단위 : 명

연 별 실국,과별 Year Office & Division	합 계 Total	일반직 General Services					3급 3rd Grade	4급 4th Grade	5급 5th Grade	6급 6th Grade	7급 7th Grade
		3급 3rd Grade	4급 4th Grade	5급 5th Grade	6급 6th Grade	7급 7th Grade					
지 역 경 제 과 Regional Economy Division	19	18	-	-	1	4	7				
농 정 과 Agriculture And LivestockIndustry Division	24	24	-	-	1	6	11				
산 림 과 Forestry Division	19	16	-	-	1	4	4				
건 설 교 통 국 Section of City Housing	126	102	-	1	6	23	35				
건 설 과 Construction Division	24	18	-	1	1	4	6				
도 시 과 Urban Affairs Division	23	19	-	-	1	4	10				
건 축 과 Architecture Division	18	17	-	-	1	3	4				
교 통 행 정 과 Traffic Administration Division	20	13	-	-	1	4	4				
지 적 과 Land Registration Division	26	20	-	-	1	5	7				
신도시개발지원단	15	15	-	-	1	3	4				
보 건 소 Public Clinic	102	79	-	1	3	8	14				
농 업 기 술 센 터 Agricultural Technology Center	41	2	-	-	-	1	1				
상 하수도사업소 Water Service Division	34	20	-	-	1	5	6				
국 민 생 활 관 Olympic games memorial center	16	9	-	-	1	2	4				
의 회 사 무 국 Division of Council Affairs	15	10	-	1	2	3	2				
시 립 도 서 관 Civil Library	10	7	-	-	-	1	3				
읍 면 동 Eup & Myeon & Dong	250	231	-	-	17	47	76				

자료 : 총 무 과

1. Government Employees of City(Cont'd)

Unit : Person

8급 8th Grade	9급 9th Grade	정무직 Political Affairs	별정직 Specific Services	기능직 Techni- cians	고용직 Labor Service Employee	연구직 Reserch	연구직		지도직			전문직 Special Employee
							연구관 Reserch Mangers	연구사 Reserch- ers	지도관 Advising Mangers	지도사 Advisors		
5	1	-	-	1	-	-	-	-	-	-	-	-
5	1	-	-	-	-	-	-	-	-	-	-	-
2	5	-	-	3	-	-	-	-	-	-	-	-
23	14	-	-	21	3	-	-	-	-	-	-	-
3	3	-	-	6	-	-	-	-	-	-	-	-
1	3	-	-	4	-	-	-	-	-	-	-	-
5	4	-	-	1	-	-	-	-	-	-	-	-
3	1	-	-	4	3	-	-	-	-	-	-	-
6	1	-	-	6	-	-	-	-	-	-	-	-
5	2	-	-	-	-	-	-	-	-	-	-	-
36	17	-	16	7	-	-	-	-	-	-	-	-
-	-	-	1	3	-	-	-	-	35	-	35	-
5	3	-	1	13	-	-	-	-	-	-	-	-
2	-	-	-	7	-	-	-	-	-	-	-	-
2	-	-	-	5	-	-	-	-	-	-	-	-
3	-	-	-	3	-	-	-	-	-	-	-	-
41	50	-	-	19	-	-	-	-	-	-	-	-

Source : General Affair Division

2. 읍·면·동 공무원

단위 : 명

연 별 읍면동별 Year Eup & Myeon	합 계 Total	일 반 직 General Services	5급	6급
			5th Grade	6th Grade
1999	266	243	17	54
2000	238	215	17	43
2001	224	204	17	43
2002	246	227	17	43
2003	250	231	17	47
염 치 읍 Yeomchi-eup	15	13	1	4
송 악 면 Songak-myeon	14	12	1	3
배 방 면 Baebang-myeon	20	18	1	4
탕 정 면 Tangjeong-myeon	16	14	1	4
음 봉 면 Eumbong-myeon	19	17	1	4
둔 포 면 Dunpo-myeon	17	16	1	4
영 인 면 Yeongin-myeon	17	15	1	4
인 주 면 Inju-myeon	16	14	1	4
선 장 면 Seonjang-myeon	14	13	1	3
도 고 면 Dogo-myeon	17	15	1	3
신 창 면 Sinchang-myeon	18	17	1	4
온 양 1 동 Onyang1-dong	10	10	1	1
온 양 2 동 Onyang2-dong	11	11	1	1
온 양 3 동 Onyang3-dong	11	11	1	1
온 양 4 동 Onyang4-dong	12	12	1	1
온 양 5 동 Onyang5-dong	11	11	1	1
온 양 6 동 Onyang6-dong	12	12	1	1

자료 : 총 무 과

2. Government Employees of Eup, Myeon, Dong

Unit : Person

7급 7th Grade	8급 8th Grade	9급 9th Grade	별정직 Specific Services	기능직 Technicians	고용직 Labor Service Employee
83	47	42	-	23	-
76	39	40	-	23	-
70	35	39	-	20	-
80	38	49	-	19	-
76	41	50	-	19	-
4	2	2	-	2	-
4	2	2	-	2	-
6	3	4	-	2	-
5	3	1	-	2	-
5	2	5	-	2	-
5	3	3	-	1	-
5	3	2	-	2	-
5	2	2	-	2	-
2	4	3	-	1	-
5	3	3	-	2	-
6	2	4	-	1	-
4	2	2	-	-	-
4	2	3	-	-	-
4	2	3	-	-	-
5	-	5	-	-	-
4	3	2	-	-	-
3	3	4	-	-	-

Source : General Affair Division

3. 소방공무원

단위 : 명

연 별 Year	총 계 ¹⁾ Total	소 방 직 Firefighters						
		소 계 Total	소방정감 Fire Marshal Superintendent	소 방 감 Fire Major Superintendent	소 방 정 Fire Senior Superintendent	소 방 령 Fire Super- Intendent	소방경 Fire Captain	소방위 Police Lieutenant
1999	616	100	-	-	1	2	4	7
2000	615	94	-	-	1	2	4	5
2001	611	87	-	-	1	2	4	5
2002	614	91	-	-	1	2	4	5
2003	614	99	-	-	1	2	5	5

자료 : 아산소방서

3. Government Employees of Fire Office

Unit : Person

			기능직 Techni- cians	고용직 Labor Service Employee	별정직 Special Services	전문직 Pro- fessional	의 용 소 방 원 ERS.		
소방장 Fire Sergeant	소방교 Senior Fireman	소방사 Fireman					계 Total	남 Male	여 Female
11	32	43	-	-	-	-	516	467	49
12	30	40	1	-	-	-	520	471	49
13	40	22	4	-	-	-	520	471	49
16	49	14	5	-	-	-	518	448	70
21	46	19	-	-	-	-	515	445	70

Source : Asan Fire Station

4. 경찰공무원

단위 : 명

연 별	계 Total	총 경 Senior Super Intendent	경 정 Super Intendent	경 감 Senior Inspector	경 위 Inspector
1999	246	1	-	5	17
2000	246	1	-	5	16
2001	245	1	-	5	18
2002	260	1	-	5	20
2003	134	-	-	-	11

자료 : 아산경찰서

4. Government Employees of Police Station

Unit : Person

경 사	경 장	순 경	별 정 직	기 능 직	고 용 원
Assistant Inspector	Senior Policeman	Policeman	Special Services	Technicians	Labor Service Employee
20	84	104		5	10
64	77	76		2	5
66	86	69	-	-	-
64	91	71	-	3	5
27	40	56	-	-	-

Source : Asan Police Station

5. 퇴직사유별 공무원

단위 : 명

연 별 사 유 별 Year Cause	계 Total	정무직 Political Affairs	별정직 Special Services	일 반 직				
				계 Total	3급 3rd Grade	4급 4th Grade	5급 5th Grade	6급 6th Grade
1999	46	-	3	29	-	-	5	13
2000	22	-	-	16	-	1	3	7
2001	23	-	1	14	-	-	2	4
2002	21	-	7	10	-	1	3	3
2003	14	-	-	13	-	1	3	5
의원면직 Voluntary Resignation	3	-	-	2	-	-	-	-
징계과면 Disciplinary Discharge	-	-	-	-	-	-	-	-
징계해임 Disciplinary Release From Office	-	-	-	-	-	-	-	-
직권면직 Discharge By Authority	-	-	-	-	-	-	-	-
당연퇴직 Circumstantial Resignation	8	-	-	8	-	1	2	4
명예퇴직 Honorary Resignation	3	-	-	3	-	-	1	1
사 망 Death	-	-	-	-	-	-	-	-

자료 : 총 무 과

5. Government Employees By Cause of Retirement

Unit : Person

General Government Employees							기능직	고용직	계약직	전문직
7급	8급	9급	연구관	연구사	지도관	지도사	기능직	Labor	계약직	전문직
7th Grade	8th Grade	9th Grade	Research Managers	Researchers	Advising Managers	Adviers	Technicians	Service Employee	Contract	Professionals
7	4	-	-	-	-	-	10	1	-	3
2	1	-	-	-	-	2	6	-	-	-
6	1	-	-	-	-	1	6	2	-	-
3	-	-	-	-	-	-	4	-	-	-
2	1	-	-	-	-	1	1	-	-	-
1	1	-	-	-	-	-	1	-	-	-
-	-	-	-	-	-	-	-	-	-	-
-	-	-	-	-	-	-	-	-	-	-
-	-	-	-	-	-	-	-	-	-	-
-	-	-	-	-	-	1	-	-	-	-
1	-	-	-	-	-	-	-	-	-	-
-	-	-	-	-	-	-	-	-	-	-

6. 공무원 훈련자(2-1)

단위 : 명

연 별 과 정 별 Year Courses		합 계 Total	행 정 Adm.	농 업 Agri- cultur	건 축 Arch- itecture	토 목 Civil Engin- eering	보 건 Health
2000		290	127	11	5	12	1
2001		345	162	11	8	13	14
2002		323	124	2	11	22	17
2003		417	189	14	5	29	21
기 본 교 육	신규채용자과정	New Employees Course	14	-	-	1	-
	행정실무과정	In-Service Training Course	47	46	-	1	-
	보건환경과정	Health & Environment Adm Course	4	1	-	-	3
	토목행정과정	Civil Engineering Course	5	-	-	5	-
	건축행정과정	Architectural Adm. Course	-	-	-	-	-
	농업행정과정	Agriculture Adm. Course	5	-	3	-	-
	임업행정과정	Forestry Adm. Course	1	-	-	-	-
	사회복지실무	Social Welfare Adm. Course	5	3	-	2	-
	중견관리자반	Middle Management Course	13	1	-	-	-
	교통행정과정	Transportation Adm. Course	2	1	-	-	-
전 문 교 육	감사실무과정	Inspection & Audit Course	3	3	-	-	-
	교통실무과정	Transportation Adm. Course	1	1	-	-	-
	국공유재산과정	National & Public Property Management	2	1	-	-	-
	국제협력과정	International Cooperation Course	2	2	-	-	-
	녹지관리과정	Green zone Management Course	1	-	-	-	-
	농산실무과정	Agriculture Adm. Course	5	1	1	-	-
	도로실무과정	Road Adm. Course	-	-	-	-	-
	민원실무과정	Petitions Transaction Course	-	-	-	-	-
	방재실무과정	Disaster Prevention Course	-	-	-	-	-
	법제실무과정	Legal Adm. Course	10	7	1	1	1
	보건실무과정	Health Adm. Course	5	-	-	-	5
	사회복지과정	Social Welfare Adm. Course	3	-	-	-	-
	산림실무과정	Forestry Adm. Course	2	-	-	-	-
	상하수도과정	Water Supply & Sewage Adm. Course	5	1	-	-	3
	세무조사과정	Tax Investigation Course	-	-	-	-	-
	세정실무과정	Tax Adm. Course	2	-	-	-	-
	세정전문과정	Advanced Tax Adm. Course	3	-	-	-	-
	손실보상과정	Government Indemnity Affairs Course	-	-	-	-	-
	스프레드시트과정 I	Spread Sheet Course(I)	-	-	-	-	-
스프레드시트과정 II	Spread Sheet Course(II)	-	-	-	-	-	
여성능력개발과정	Women's Ability Improvement Course	-	-	-	-	-	
영 어 과 정	English Course	3	1	-	-	-	

자료 : 총 무 과

6. Government Employees By Trainig Course(Cont'd)

Unit : Person

약 무	임 업	수 의	축 산	전 기	지 적	기 계	간 호	화 공	세 무	전 산	환 경	기 타
Medi- cal	Fore- stry	Veteri- nary	Live- stock Breeding	Elec- trician	Land Surveyor	Mech- anical Engineer	Nur- sing	Chem- ical	Tax	E.D.P.S	Envir- onment	Others
	8	-	3	5	3	4	4	2	7	2	4	92
	7	-	-	6	3	3	2	14	11	6	5	80
-	1	-	-	5	9	5	2	5	14	1	8	97
-	7	-	-	7	4	5	2	7	10	5	3	109
-	-	-	-	-	1	-	-	-	-	-	-	12
-	-	-	-	-	-	-	-	-	-	-	-	-
-	-	-	-	-	-	-	-	-	-	-	-	-
-	-	-	-	-	-	-	-	-	-	-	-	-
-	-	-	-	-	-	-	-	-	-	-	-	2
-	1	-	-	-	-	-	-	-	-	-	-	-
-	-	-	-	-	-	-	-	-	-	-	-	-
-	-	-	-	-	-	-	-	-	-	-	-	12
-	-	-	-	-	-	1	-	-	-	-	-	-
-	-	-	-	-	-	-	-	-	-	-	-	-
-	-	-	-	-	-	-	-	-	-	-	-	-
-	-	-	-	-	-	-	-	1	-	-	-	-
-	-	-	-	-	-	-	-	-	-	-	-	-
-	-	-	-	-	-	-	-	-	-	-	-	1
-	-	-	-	-	-	-	-	-	-	-	-	3
-	-	-	-	-	-	-	-	-	-	-	-	-
-	-	-	-	-	-	-	-	-	-	-	-	-
-	-	-	-	-	-	-	-	-	-	-	-	-
-	-	-	-	-	-	-	-	-	-	-	-	-
-	-	-	-	-	-	-	-	-	-	-	-	-
-	-	-	-	-	-	-	-	-	-	-	-	-
-	-	-	-	-	-	-	-	-	-	-	-	-
-	-	-	-	-	-	-	-	-	-	-	-	-
-	-	-	-	-	-	-	-	-	-	-	-	-
-	-	-	-	-	-	-	-	-	-	-	-	-
-	-	-	-	-	-	-	-	-	-	-	-	-
-	-	-	-	-	-	-	-	-	-	-	-	-
-	-	-	-	-	-	-	-	-	-	-	-	-
-	-	-	-	-	-	-	-	-	-	-	-	-
-	-	-	-	-	-	-	-	-	-	1	-	1

Source : General Affair Division

6. 공무원 훈련자(2-2)

단위 : 명

연 별 과 정 별 Year Courses		합 계 Total	행 정 Adm.	농 업 Agri- cultur	건 축 Arch- itecture	토 목 Civil Engin- eering	보 건 Health
	워드프로세서과정 I Word Prcessor Course(I)	1	-	-	-	1	-
	워드프로세서과정 II Word Prcessor Course(II)	-	-	-	-	-	-
	위생감시과정 Hygienic Inspection Course	-	-	-	-	-	-
	의회실무과정 Council Operation Course	3	2	-	-	1	-
	일선민원과정 Petitions Transaction Course	-	-	-	-	-	-
	일 어 과 정 Japanese Course	-	-	-	-	-	-
	자치경영과정 Local Gov't Management Course	1	1	-	-	-	-
	전산전문과정 EDDS Course	6	1	-	-	1	-
전	정책형성과정 Policy-Making Course	-	-	-	-	-	-
	주민전산과정 Citizens Registration Computerization	-	-	-	-	-	-
문	중국어과정 Chinese Course	4	2	-	-	-	-
	지역경제과정 Local Economy Course	1	1	-	-	-	-
	지적전산과정 Lond Registrtrion Computerization Course	3	1	-	-	-	-
교	직장교육과정 Disposal Education Course	-	-	-	-	-	-
	청소행정과정 Waste Disposal Adm. Course	-	-	-	-	-	-
	토목설계과정 Civil Engineering Designing Course	5	-	-	1	4	-
	행정홍보과정 Public Relations Activity Course	3	3	-	-	-	-
육	환경관리과정 Environment Management Course	1	-	-	-	-	-
	환경지도과정 Environment Guidance Course	-	-	-	-	-	-
	회계실무과정 Accouting Course	4	4	-	-	-	-
	응급구조사양성반 First Aid Treatment Course	-	-	-	-	-	-
	교관양성반 Instructor's Course	-	-	-	-	-	-
	조교요원반 Assistant Instructors Course	-	-	-	-	-	-
	재난관리자반 Disaster Manager's Course	-	-	-	-	-	-
	방호행정반 Fire Control Adm. Course	-	-	-	-	-	-
	예방행정반 Fire Prevention Adm. Course	-	-	-	-	-	-
	화재진압반 Fire Suppression Course	-	-	-	-	-	-
	영어교육반 English Eduction Course	-	-	-	-	-	-
	전산교육반 EDPS Education Course	-	-	-	-	-	-
	민원담당자반 Petirion Handling officials Course	-	-	-	-	-	-
	기타전문과정 Other Course	234	104	9	3	10	12
장기	초급간부양성과정 Junior Managing Staff Training Course	1	1	-	-	-	-
시책	읍면동장과정 Town & Township Heads Course	-	-	-	-	-	-
기	기능행정과정 Technical Course	7	-	-	-	-	-
타	지방행정유공자과정 Prize-Winner Officials Course	-	-	-	-	-	-
교	초임간부과정 Middle Management Staff Training Course	-	-	-	-	-	-
육	특수행정과정 Special Adm. Course	-	-	-	-	-	-

자료 : 총 무 과

7. 관내관공서 및 주요기관(2-1)

단위 : 개소

연 별 Year	총 계 Grand Total	지방행정관서 Local Administrative						
		도 City Province	시군청 City County	읍면동 Eub Myeon Dong	직속기관 Direct Controled		출장소 Branch Office	
					도 Province	시·군 City County	도 Province	시·군 City County
1999	127	-	1	17	-	-	-	-
2000	124	-	1	17	-	2	-	-
2001	122	-	1	17	-	2	-	-
2002	122	-	1	17	-	2	-	-
2003	112	-	1	17	-	2	-	-

자료 : 총 무 과

7. Government, Public Offices & Major Agencies In Area(Cont'd)

Unit : Place

			경찰·소방관서 Police & Fire Station						
읍면 Eup Myeon	사업소 Agency		경찰청 Police Agency	경찰서 Police Station	파출소 Police Branch	소방 본부 Fire Head- Quarters	소방서 Fire Stations	소방 파출소 Fire Station Branches	의용 소방대 Volunteer Firemen
	도 Province	시·군 City County							
-	1	3	-	1	15	-	1	2	17
-	1	3	-	1	15	-	1	4	17
-	1	3	-	1	15	-	1	2	17
-	1	3	-	1	15	-	1	2	17
-	1	3	-	1	4	-	1	2	17

Source : General Affair Division

7. 관내관공서 및 주요기관(2-2)

단위 : 개소

연 별 Year	법원·검찰 Court & Prosecutions				보훈청 Patriotic & Veterans	교육청 Offices of Education	우체국 관서 Post Offices	세무서 Tax Offices	농수산물 검사소 Farm Produce Inspecting Offices
	법원 (지원) Court Branches	등기소 Registry	검찰 (지청) Pro-secution	교도소 구치소 관찰소 prisons					
1999	-	1	-	-	-	1	17	-	1
2000	-	1	-	-	-	1	16	-	-
2001	-	1	-	-	-	1	16	-	-
2002	-	1	-	-	-	1	16	-	-
2003	-	1	-	-	-	1	16	-	-

자료 : 총무과

7. Government, Public Offices & Major Agencies In Area(Cont'd)

Unit : Place

기타 (중앙) 직속 기관 Others	전화국 Tele- phone Offices	방송국 Broad- casting Stations	신문사 Press (News- paper Co.)	협 동 조 합 Cooperative Associations						
				농 업 Farm	원 예 Gardening	축 산 Live- stock	수산업 Fishery	농업기반 KARICO	산 림 Forestry	기 타 Others
-	1	-	5	34	1	4	1	1	1	1
-	1	-	5	28	1	5	1	1	1	1
-	1	-	6	28	2	4	1	1	1	-
-	1	-	6	28	2	4	1	1	1	-
-	1	-	8	28	2	3	1	1	1	-

Source : General Affair Division

8. 민원서류처리

단위 : 건

연 별	계	인 허 가	증 명 발급
Year	Total	Licenses Issued	Certificates Issued
1999	30,448	2,175	15,105
2000	1,295,990	15,291	1,262,009
2001	1,216,084	28,618	1,119,800
2002	1,592,820	51,366	1,420,364
2003	1,511,550	9,185	1,461,519

자료 : 종합민원실

8. Disposal of Civil-Request Documents

Unit : Case

각종 신고 Reports	진정·소원 Petitions & Appeals	기타 민원 Others
10,927	261	1,980
15,731	418	2,541
60,023	527	7,116
66,958	463	53,669
8,444	276	32,126

Source : Department of Public Grievance

8-1. 민원서류처리(종류별)

단위 : 건

연 별	계	유기한	창구즉결
Year	Total	Limied Civil Appeal	Prompt Decision
2000	1,295,990	15,709	1,219,658
2001	1,218,736	29,145	1,119,800
2002	1,595,980	51,366	1,420,364
2003	1,498,781	50,031	1,343,243

자료 : 종합민원실

8-1. Disposal of Civil-Request Documents By Type

Unit : Case

전화민원 Tephone Civil Appeal	민원우편 Mail Civil Appeal	생활민원 Living Civil Appeal	FAX민원 FAX Civil Appeal	여권민원 Passport Service
4,446	8,989	2,296	42,351	2,541
1,860	8,536	5,256	51,487	2,652
65,743	2,738	1,215	51,394	3,160
52,302	-	-	50,255	2,950

Source : Department of Public Grievance

9. 여권 발급

단위 : 명

연 별 월 별 Year & Month	합 계 Total	성 별 Sex		목 적 별 Purpose				
		남	여	외교관	관 용	거 주	일 반	여행증명
		Male	Female	Diplomacy	Official	Dwelling	Common	Visa Passport
2000	2,541	1,356	1,185	-	-	-	2,541	-
2001	2,652	1,454	1,198	-	-	-	2,652	-
2002	3,160	1,684	1,476	-	-	-	-	-
2003	2,950	1,640	1,310	-	-	-	2,950	-
1월 Jan.	290	162	128	-	-	-	290	-
2월 Feb.	239	133	106	-	-	-	239	-
3월 Mar.	228	124	104	-	-	-	228	-
4월 Apr.	130	72	58	-	-	-	130	-
5월 May	149	83	66	-	-	-	149	-
6월 June	259	144	115	-	-	-	259	-
7월 July	257	143	114	-	-	-	257	-
8월 Aug.	217	121	96	-	-	-	217	-
9월 Sept.	216	121	95	-	-	-	216	-
10월 Oct.	313	174	139	-	-	-	313	-
11월 Nov.	302	168	134	-	-	-	302	-
12월 Dec.	350	195	155	-	-	-	350	-

자료 : 종합민원실

9. Passport Issues

Unit : Person

기 간 별 Term				연 령 별 Age					
1년단수 Single	1년복수 Multiple Use	3년복수 Single	5년복수 Multiple Use	20세이하 20 Old Under	21~30세 Old	31~40세 Old	41~50세 Old	51~60세 Old	61세이상 61 Old Over
833	-	-	1,708	246	388	345	461	511	590
674	-	-	1,978	237	447	442	471	498	557
570	-	-	2,590	335	469	593	579	573	611
620	-	-	2,330	299	458	535	494	534	630
58	-	-	232	29	38	49	51	56	67
47	-	-	192	26	36	43	36	41	57
50	-	-	178	21	35	42	35	43	52
26	-	-	104	16	18	22	21	24	29
29	-	-	120	16	23	27	25	24	34
51	-	-	208	29	39	48	41	44	58
53	-	-	204	36	46	46	45	41	43
46	-	-	171	11	34	41	36	42	53
47	-	-	169	12	35	40	39	37	53
62	-	-	251	31	46	56	49	63	68
68	-	-	234	34	49	54	48	57	60
83	-	-	267	38	59	67	68	62	56

Source : Department of Public Grievance

10. 범죄발생 및 검거

단위 : 건

연 별 Year	계 Total		강 력 범 Heinous Offenses		절 도 범 Thieves	
	발 생 Occurrences	검 거 Arrests	발 생 Occurrences	검 거 Arrests	발 생 Occurrences	검 거 Arrests
1999	7,577	6,976	63	58	380	219
2000	7,758	6,725	76	58	771	198
2001	8,321	6,725	67	41	616	151
2002	7,515	6,891	55	50	489	280
2003	8,743	7,860	88	85	496	345

자료 : 아산경찰서

10. Criminal Offenses And Arrested

Unit : Case

폭 력 범 Violent Offenses		지 능 범 White Collar Offenses		기 타 형 사 범 Other Criminal Offenses		특 별 범 범 Special Offenses	
발 생 Occurrences	검 거 Arrests	발 생 Occurrences	검 거 Arrests	발 생 Occurrences	검 거 Arrests	발 생 Occurrences	검 거 Arrests
693	691	2,184	2,069	1,875	1,643	2,382	2,296
945	887	975	786	269	212	4,722	4,584
1,095	1,047	929	698	209	173	5,405	5,251
833	800	1,080	825	197	181	4,861	4,755
971	914	1,128	852	171	150	5,889	5,514

Source : Asan Police Station

11. 연령별 피의자

단위 : 명

연 별 Year	계 Total	14세미만 Under 14 Years Old	14~19세 14~19 Years Old	20~24세 20~24 Years Old	25~29세 25~29 Years Old
1999	-	-	-	-	-
2000	6,725	73	301	2,800	1,795
2001	7,361	61	254	2,684	2,352
2002	9,107	78	294	2,915	2,756
2003	8,902	5	393	867	1,428

자료 : 아산경찰서

11. Suspects By Age

Unit : Person

30~34세	35~39세	40~49세	50~59세	60세이상	미상
30~34 Years Old	35~39 Years Old	40~49 Years Old	50~59 Years Old	Over 60 Years Old	Age Unknown
-	-	-	-	-	-
436	446	523	301	50	-
592	542	495	341	40	-
885	954	783	405	37	
1,403	1,400	2,507	661	224	14

Source : Asan Police Station

12. 학력별 피의자

단위 : 명

연 별 Year	계 Total	대학원 Graduate School	대학교 College And University			고등학교 High school		
			졸 업 Graduated	중 퇴 Drop-Out	재 학 Presently In School	졸 업 Graduated	중 퇴 Drop-Out	재 학 Presently In School
1999	-	-	-	-	-	-	-	-
2000	6,725	-	36	195	206	2,621	190	111
2001	7,361	-	31	145	175	3,155	176	95
2002	9,107		151	164	205	3,956	203	86
2003	8,780	55	1,076	171	239	3,733	530	131

자료 : 아산경찰서

12. Suspects By School Attendance

Unit : Person

중학교 Middle school			초등학교 Elementary school			불취학 No Schooling	기 타 Others
졸업 Graduated	중퇴 Drop-Out	재학 Presently School	졸업 Graduated	중퇴 Drop-Out	재학 Presently School		
-	-	-	-	-	-	-	-
572	41	32	1,113	972	-	636	-
482	32	24	1,624	875	-	547	-
957	97	29	1,955	643		661	-
1,106	135	54	860	135	3	120	432

Source : Asan Police Station

13. 소년범죄 Juvenile Delinquency

단위 : 건

연 별 Year	총 계 Total	강 령 범 Heinous Offenses	절 도 범 Thieves	폭 령 범 Violent Offenses	지 능 범 White Collar Offenses	마 약 범 Narcotic Offences	특별법범 Special Law Offenses	기 타 Others
1999	-	-	-	-	-	-	-	-
2000	374	7	164	65	-	-	3	135
2001	315	6	42	82	32	2	132	19
2002	245	7	45	86	-	-	82	25
2003	51	1	-	3	1	-	46	-

자료 : 아산경찰서

14. 외국인 범죄 Criminal Offenses of Foreigners

Unit : Case

계	폭력범 Violent Offenses	업무상과실 치사상범 Careless Offenses	경 범 Minor Offenses	기 타 형사범 Offenses	경제사범 Economic Offenses	마약사범 Narcotic Offenses	정보사범 Intelli- gence Offenses	기 타 Others
-	-	-	-	-	-	-	-	-
2	-	-	-	2	-	-	-	-
-	-	-	-	-	-	-	-	-
1	-	-	-	1	-	-	-	-
4	1	-	-	-	-	-	-	3

Source : Asan Police Station

15. 운전면허 소지자

단위 : 명

연 별 Year	총 수 Total	1 종 Class - 1	대 형	
			대 형 Heavy Type	보 통 Ordinary
1999	-	-	-	-
2000	70,284	43,830	13,210	26,720
2001	78,381	47,291	14,301	28,890
2002	102,373	59,589	6,828	51,699
2003	107,019	62,972	7,138	54,681

자료 : 아 산 경 찰 서

15. Holders Of Driver's Licence

Unit : Person

		2 종			
소 형	특 수	Class - 2	보 통	소 형	원 동 기
Small Type	Special Type		Ordinary	Small Type	Engines
-	-	-	-	-	-
-	3,900	26,454	21,300	1,150	4,004
-	4,100	31,090	25,300	1,250	4,540
-	1,062	42,784	29,334	804	12,646
-	1,153	44,047	30,651	854	12,542

Source : Asan Police Station

16. 화재발생

단위 : 건, 천 원, 명

연 별 Year	발 생 Number of Cases				소 실 Burn Cases		
	계 Total	실 화 Accidents	방 화 Arsons	기 타 Others	동 수 No. of Buildings	이 재가 구 수 No. of Households	면 적(평) Area
1999	155	43	4	108	414	10	2,821.8
2000	178	64	3	111	148	16	12,665.0
2001	129	45	2	82	105	22	4,248.0
2002	101	75	2	24	84	16	3,558.0
2003	104	73	7	24	86	5	10,180.0

자료 : 아 산 소 방 서

16. Cases of Fires

Unit : Case, Thousand won, Person

피해액(천 원) Property(Thousand won)			인명피해 Casualties			이재민수 No. of Victims	구조인원 No. of Rescued
계 Total	부동산 Immovable	동산 Movable	계 Total	사망 Death	화상 Injury		
1,128,378	458,813	669,565	6	2	4	25	1
2,156,253	915,270	1,240,983	12	-	12	37	9
957,133	584,822	452,311	8	2	6	59	72
1,019,806	503,198	516,608	11	4	7	45	3
652,878	373,170	279,708	8	2	6	12	3

Source : Asan Fire Station

17. 원인별 화재발생

단위 : 건

연 별 Year	합 계 Total	전 기 Electricity	유 류 Oils	가 스 Gas	화공약품 Chemical	난 로 Store
1999	155	33	1	4	-	-
2000	178	48	-	1	-	4
2001	129	38	4	-	-	1
2002	101	35	4	1	-	2
2003	104	39	1	3	1	2

자료 : 아산소방서

17. Fire Incidents By Cause

Unit : Case

아궁이 Kitchen Furnace	담배 Smoking	성냥,양초 Match, Candle	불티 Sparks	불장난 Playing With Fire	방화 Arson	기타 Others
3	5	-	24	7	4	74
7	4	-	30	5	3	76
5	3	-	20	5	2	51
2	3	-	9	2	2	41
1	2	4	16	1	7	27

Source : Asan Fire Station

18. 장소별 화재발생

단위: 건

연 별 Year	계 Total	주 택 Housing	사업장 Places of Business	점 포 Shops	학 교 Schools	공 장 Factories
1999	155	40	1	4	1	11
2000	178	27	1	16	1	20
2001	129	25	-	8	3	14
2002	101	28	-	3	1	14
2003	104	15	1	2	2	18

자료: 아산소방서

18. Fire Incidents By Place

Unit : Case

창고	병원	시장	아파트	호텔,여관	음식점	차량	기타
Warehousees	Hospitals	Markets	Apartments	Hotel & Inns	Restaurants	Vehicles	Others
12	-	-	7	-	-	29	50
11	1	-	6	4	8	23	60
5	-	-	2	2	7	23	40
2	-	-	3	2	7	16	25
9	-	-	8	3	6	18	22

Source : Asan Fire Station

18. 소방장비(2-1)

단위 : 대

연 별 Year	특 수 소 방 차															
	합 계	고 가 차 Extension Ladder Vehicles						굴 절 차 Folding Ladder Vehicles					방수탑차Drainage Trucks			
	Total	소계 Sum	52M	46M	44M	33M	32M	소계 Sum	61.5M	27M	25M	18.5M	16M	소계 Sum	23M	16M
1999	50	-	-	-	-	-	-	1	-	-	-
2000	28	-	-	-	-	-	-	1	...	1	-	-	-
2001	28	-	-	-	-	-	-	1	...	1	-	-	-
2002	28	-	-	-	-	-	-	1	-	1	-	-	-	-	-	-
2003	28	-	-	-	-	-	-	1	-	1	-	-	-	-	-	-

자료 : 아 산 소 방 서

18. Fire-Fighting Equipments(Cont'd)

Unit : Each

화 학 차 Chemical Trucks					Special Fire Engine								
소계	내폭	고성능	중	경	배연차	구 조	굴 절	굴삭기	견인차	제독차	원 격	조명차	
Sum	Antiknock	Highpower	Heavy	Light	Exhaust Trucks	공작차	파괴차	Digging	Pulling	Protect	탐지차	Light Wagon	
1	1	1	2	-	-	-	-	-	
1	1	1	1	-	-	-	-	-	-	
1	1	1	1	-	-	-	-	-	-	
1	-	-	-	1	1	1	-	-	-	-	-	-	
1	-	-	-	1	1	1	-	-	-	-	-	-	

Source : Asan Fire Station

18. 소방장비(2-2)

단위: 대

연 별	소 방 차									
	구조대차 Aid Car	펌 프 차 Pumpers					물탱크차 Water Tank	구급차 Ambulances		
		소계 Sum	대 형 Large	중 형 Midium	소 형 Small	농촌형 Farming		소계 Sum	A형 A Type	B형 B Type
1999	-	29	3	9
2000	-	15	3	3	9	...	1	4	...	4
2001	-	15	3	3	9	...	1	4	...	4
2002	-	15	3	4	8	-	1	4	-	4
2003	-	15	3	4	8	-	1	4	-	4

자료: 아산소방서

19. Fire Rescue And Saving Activity(Cont'd)

Unit : Each

119 First Aid Treatment And Transport							
Number of Transported Patients				이 송 병 원 별			
약물중독 Poisoned	화상환자 Burned	교통사고 Traffic Accident	기 타 others	계 Total	의 원 Doctor's Office	일반병원 Hospital	종합병원 Medical Center
-	-	-	-	-	-	-	-
85	12	561	193	3,469	323	2,640	506
106	12	445	204	3,469	1,023	2,008	621
71	14	430	151	3,530	647	308	2,575
75	13	504	177	3,874	306	2,944	624

Source : Asan Fire Station

19. 소방구급 및 구조활동(2-2)

단위 : 대

연 별 Year	119 구조 활동							
	출동상황(건)Arrived At Scene(Times)				구 조 인 원 (명)			
	소계 Total	처리		미처리 (자력구조, 철회등)	사상별			
인명구조 Rescues		기타활동 Others	계 Total		사망 Death	부상 Injury	기타 Others	
1999	-	-	-	-	-	-	-	-
2000	1,033	208	314	511	395	32	210	153
2001	1,023	248	272	503	394	23	202	169
2002	948	217	227	504	298	18	209	71
2003	1,114	220	238	656	314	24	211	79

자료 : 아 산 소 방 서

19. Fire-Fighting Equipments(Cont'd)

Unit : Each

Fire Engine					행정차 Administrative Cars			소방 헬기	소 방 구조정
지휘차 Comm- and Cars	순찰차 Patrol Cars	진단차 Inspection Cars	장 비 운반차 Carring	유조차 Oil Tank Truck	승 용 Passenger Cars	승 합 Buses	화 물 Trucks	Fire Heli- copters	Fire Engines
1	1	-	-	-	1	-	-	-	-
1	1	-	-	-	1	-	1	-	-
1	1	-	-	-	1	-	1	-	-
1	1	-	-	-	1	-	1	-	-
1	1	-	-	-	1	-	1	-	-

Source : Asan Fire Station

20. 소방구급 및 구조활동(2-1)

단위 : 대

연 별 Year	119 구 급 활 동 (명)						
	신고건수 Number of Reports	이송건수 Reason For Patient Transport	구 급 환 자 유 형 별				
			계 Total	만성질환 Chronic Disease	급성질환 Acute Disease	임산부 Pregnancy	사고부상 Wounded
1999	-	-	-	-	-	-	-
2000	4,623	3,327	3,467	723	1,043	24	826
2001	5,013	3,504	3,652	756	1,253	31	845
2002	4,991	3,476	3,587	731	1,254	23	913
2003	5,407	3,748	3,874	711	1,311	14	1,069

자료 : 아 산 소 방 서

20. Occurrence And Damages of Disasters(Cont'd)

Unit : Case, Person

인 적 피 해 Human Damage					재산피해 Property Damage		
인명피해 Damage			이재민발생 Sufferers		계 Total	부동산 Unmovables	동산 Movables
계 Total	사망 Death	부상 Injury	세대수 Household	인원 Person			
12	-	12	16	38	2,154,103	915,270	1,238,833
-	-	-	-	-	-	-	-
1,459	4	1,455	16	45	1,019,806	503,198	516,608
1,066	61	1,005	5	12	659,318	373,170	286,148

Source : Construction Division

20. 재난사고발생및 피해현황(2-2)

단위 : 건,명

연 별 Year	화재발생 Fire		익사사고 Drowning		기타사고 Others	
	건 No. of Case	인원 Person	건 No. of Case	인원 Person	건 No. of Case	인원 Person
2000	177	5,353	-	-	-	-
2001	129	8	-	-	-	-
2002	101	11	9	9	7	7
2003	104	8	9	9	-	-

자료 : 주민자치과, 산림과, 환경보호과, 아산경찰서, 아산소방서

20. Fire Rescue And Saving Activity(Cont'd)

Unit : Each

119 Rescue Treatment And Transport									
Number of Rescue Employees									
사고별구조인원(명)									
계 Total	화재 Fire	교통사고 Traffic	수난사고 Water	건물사고 Building	폭발사고 Explosion	기계사고 Machinery	산악사고 Mountain	기타 Others	
-	-	-	-	-	-	-	-	-	-
395	7	236	15	50	-	9	5	73	
394	8	201	21	120	-	15	1	28	
298	9	126	9	72	-	2	5	75	
314	6	128	7	133	-	8	8	24	

Source : Asan Fire Station

21. 재난사고발생 및 피해현황(2-1)

단위 : 건,명

연 별 Year	계 Total		건물붕괴 Building Beaking		안전사고 Safety Accident	
	건 No. of Case	인원 Person	건 No. of Case	인원 Person	건 No. of Case	인원 Person
2000	177	5,353	-	-	-	-
2001	129	8	-	-	-	-
2002	1,424	1,459	-	-	-	-
2003	1,560	1,066	-	-	-	-

자료 : 주민자치과, 산림과, 환경보호과, 아산경찰서, 아산소방서

21. Occurrence And Damages of Disasters(Cont'd)

Unit : Case

폭발사고 Explosion		환경오염 Pollution		교통사고 Traffic Accident		산불예방 Forest Fire	
건 No. of Case	인원 Person	건 No. of Case	인원 Person	건 No. of Case	인원 Person	건 No. of Case	인원 Person
-	-	-	-	-	-	-	-
-	-	-	-	-	-	-	-
-	-	-	-	1,307	1,432	-	-
-	-	-	-	1,445	1,049	2	-

Source : Construction Division

22. 소방대상물 현황

단위 : 건

연 별 Year	계 Total	근린생활시설 Neighboring Living Facilities	위락시설 Entertainment Facilities	관람, 집회, 운동시설 Viewing & Assembly & Sports	판매시설 Sale Facilities	숙박시설 Boaring Facilities
1999	-	-	-	-	-	-
2000	2,207	1,641	13	13	3	199
2001	2,467	1,863	26	11	5	202
2002	4,111	2,035	32	15	5	217
2003	4,497	2,177	27	16	6	237

연 별 Year	공장 Factory	창고시설 Warehouse Facilities	운동, 자동차 관련시설 Sports & Auto Mobile Related	관광휴게시설 Sightseeing & Resting Facilities	종교시설 Religious Facilities	동식물관련시설 Animals & Plants Related Facilities
1999	-	-	-	-	-	-
2000	585	47	43	8	73	350
2001	577	44	44	9	85	346
2002	610	49	51	11	89	323
2003	743	67	82	10	97	333

자료 : 아산소방서

22. Facilities Subject To Fire-Fighting Regulation

Unit : Case

노유자 시설 An Old Aged Facilities	의료시설 Medical Facilities	아파트, 기숙사 Apartment & Boaring House	업무시설 Business Facilities	통신촬영시설 Communicati-on Photo Facilities	교육연구시설 Education & Study Facilities	전시시설 Vehicles
-	-	-	-	-	-	-
60	5	77	120	3	72	1
72	6	84	121	3	73	1
83	7	88	123	3	75	1
90	6	92	128	3	75	1

위생등관련시설 Sanitation Related Facilities	교정시설 Revision Facilities	위험물 저장과 처리시설 Dangerous Ma- trial Warehouse	지하상가 Baesment	지하구 Underground Tunnel	문화재 Cultural Assets	복합건축물 Composite Structure
-	-	-	-	-	-	-
4	-	152	-	-	5	103
4	-	161	-	-	10	106
5	-	164	-	-	10	115
5	-	165	-	-	10	127

Source : Asan Fire Station

23. 자동차단속 및 처리(2-1)

단위: 건

연 별 Year	건 수 Case	위 반 사 항				
		속 도 Speeding	추 월 Illegal Passing	회 전 Illegal Turns	음주운전 Driving Under The Influence	무면허 Driving With- out License
1999	51,131	11,273	243	4	1,633	1,126
2000	43,003	7,817	162	32	1,863	822
2001	58,553	5,232	77		2,278	1,149
2002	48,807	5,767	1,286	78	1,853	484
2003	36,518	5,268	419	49	3,683	169

자료: 아산경찰서

23. Inspection And Handling of Automobiles(Cont'd)

Unit : Case

Violation							
차선위반 Centerline Illegality	신호위반 Violation of Traffic Signal	정원초과 Toomany Passengers	주정차 No. Parking	불법영업 Illegal Business	적재초과 Freight Overweight	정비불량 Incomplete	기 타 Others
813	3,508	-	410	-	-	-	32,121
55	4,848	-	213	-	-	-	27,191
-	7,067	-	1,938	-	-	-	40,812
624	5,330	107	1,600	-	397	-	31,281
100	4,017	86	1,421	-	130	-	21,176

Source : Asan Police Station

23. 자동차단속 및 처리(2-2)

단위 : 건

연 별 Year	차 종 별 Types of Vehicles					
	버 스 승합차 Buses	승용차 Passenger Cars	화물차 Trucks	특수차 Special Cars	기 타 Others	관 용 Government
1999	-	-	-	-	-	-
2000	-	32,422	2,470	185	7,926	-
2001	-	4,100	2,670	215	14,668	-
2002	5,273	28,293	12,416	1,682	2,756	-
2003	3,577	22,889	8,525	1,217	1,920	-

자료 : 아 산 경 찰 서

23. Inspection And Handling of Automobiles(Cont'd)

Unit : Case

용 도 별 By Use			처 리 상 황 Transaction				
자 가 용	영 업 용	기 타	입 건	즉 심 Simple Judgement	훈 방 Admonition & Release	통고처분 Notice	기 타
Private	Commercial	Others	Prosecution				Others
-	8,576	42,555	2,759	3,547	-	44,825	-
32,422	7,574	35,429	3,140	3,400	-	36,463	-
41,000	8,674	49,879	4,196	4,268	-	54,357	-
50,420	6,228	43,420	2,613	-	-	46,194	-
33,637	3,429	704	4,055	-	-	36,518	-

Source : Asan Police Station

24. 교통사고 발생(자동차)

단위 : 건, 명

연 별 Year	발생건수		사망자		부상자		사고유형별
	Number of Case	자동차 1만대당	Killed	인 구 10만명당	Injured	인 구 10만명당	차대사람 Vehicle Pedestrian
1999	1,970	-	99	-	2,323	-	-
2000	2,123	-	108	-	2,492	-	1,122
2001	2,123	-	84	-	1,701	-	271
2002	1,307	-	59	-	1,432	-	194
2003	1,049	-	50	-	1,726	-	195

자료: 아산경 찰서

24. Traffic Accidents(Automobile)

Unit : Case, Person

No. of Case By Type of Accidents			자동차용도별 By Use Vehicle					
차대차 More Than One Vehicle	차량단독 One Vehicle	철도건널목 Railway Crossing	승용차 Passenger Car	승합차 Bus	화물차 Truck	특수차 Special Car	이륜차 Motor Cycle	기 타 Others
-	-	-	-	-	-	-	-	-
796	326	-	1,136	431	274	10	215	57
1,342	88	-	1,053	221	387	-	29	17
696	53	-	503	150	230	43	-	17
815	39	-	624	111	277	-	-	16

Source : Asan Police Station

25. 풍수해 발생

단위 : 명, ha, 천 원

연 별 Year	인명피해				이재민 Injuries		침수면적 Flooded Areas
	Humman Injury	사망 Dead	실종 Missing	부상 Wounded	세대수 Household	인원수 Persons	
1999
2000	8	32	1,204
2001	-	-	-
2002	1	1	-	-	1	1	1,311
2003	-	-	-	-	-	-	-

자료 : 건 설 과

25. Damages From Storms And Floods

Unit : Person, ha, Thousand won

피해액	건물	선박	농경지	공공시설	기타
Estimate of Damages	Buildings	Shipping	Farming Areas	Public Facilities	Others
...
2,882,597	135,000	...	1,028,200	1,667,661	51,736
-	-	-	-	-	-
-	-	-	292,327	10,639,539	465,090
-	-	-	-	-	-

Source : Construction Division

부 록

APPENDIX

1. 역대 시장 명단
2. 역대 군수 명단
3. 민선 자치단체장 명단
4. 역대 국회의원 명단
5. 도의원 명단
6. 시·군 의원 명단
7. 아산시 의원 명단
8. 역대 아산군민 대상 수상자 명단
9. 역대 온양시 문화상 수상자 명단
10. 아산 시민대상 수상자 명단
11. 아산시청 기구표
12. 시·읍·면·동 및 주요도시간 거리표
13. 도기점 시군간 거리표



1. 역대 시장 명단(온양시)

단위 : 건

역대 순 위	성 명	취임년월일	이임년월일
1	설 일 진	86. 1. 1	87. 4. 12
2	김 건 배	87. 4. 13	88. 12. 31
3	박 찬 무	89. 1. 1	90. 6. 26
4	오 제 세	90. 6. 27	91. 1. 9
5	박 천 수	91. 1. 10	91. 12. 22
6	손 인 완	91. 12. 23	92. 7. 3
7	조 철 연	92. 7. 4	94. 8. 31
8	차 주 영	94. 9. 1	94. 12. 31
시 군 통 합 아 산 시 장	차 주 영	95. 1. 1	95. 6. 31

자료 : 총 무 과

1. List of Successive Mayor Men

재 직 기 간	시 정 구 호	시 청 방 침
1년 3월	천도새 온양건설	<ul style="list-style-type: none"> ☐ 시정기반의 조성 ☐ 시민소득의 증대 ☐ 도시질서의 확립
1년 9월	활 기 찬 새 온 양 건 설	<ul style="list-style-type: none"> ☐ 신뢰받는 봉사행정 ☐ 품위있는 휴양도시 ☐ 내실있는 소득증대
1년 6월	안전한 도시 편리한 도시 즐거운 도시	<ul style="list-style-type: none"> ☐ 민본행정 ☐ 자율행정 ☐ 창의행정
7월	안전한 도시 편리한 도시 즐거운 도시	<ul style="list-style-type: none"> ☐ 민본행정 ☐ 자율행정 ☐ 창의행정
11월	새롭게 도약하는 관 광 온 양 건 설	<ul style="list-style-type: none"> ☐ 민본행정 ☐ 자율행정 ☐ 창의행정
7월	낮은자세로 높은봉사	
2년 2월	밝고 아름다운 관 광 온 양 도 시 건 설	<ul style="list-style-type: none"> ☐ 참된 사회안정 ☐ 높은 봉사행정 ☐ 알찬 지역개발 ☐ 밝은 문화창달
4월	밝고 아름다운 관 광 온 양 도 시 건 설	<ul style="list-style-type: none"> ☐ 참된 사회안정 ☐ 높은 봉사행정 ☐ 알찬 지역개발 ☐ 밝은 문화창달
6월	밝고 아름다운 관 광 온 양 도 시 건 설	<ul style="list-style-type: none"> ☐ 참된 사회안정 ☐ 높은 봉사행정 ☐ 알찬 지역개발 ☐ 밝은 문화창달

2. 역대 군수 명단(아산군)

단위: 명

역대 순 위	성 명	취임년월일	이임년월일
1	한 상 현	1947. 7. 19	1952. 3. 25
2	서 형 선	1952. 3. 25	1952. 10. 20
3	김 형 중	1952. 10. 20	1954. 9. 5
4	임 영 재	1954. 9. 6	1960. 5. 13
5	박 유 진	1960. 5. 13	1960. 10. 31
6	김 중 진	1960. 11. 24	1961. 6. 21
7	심 춘 택	1961. 7. 16	1964. 7. 18
8	이 승 규	1964. 7. 18	1965. 9. 13
9	박 재 복	1965. 9. 13	1967. 12. 5
10	권 의 직	1967. 12. 5	1970. 3. 3
11	김 홍 식	1970. 3. 3	1973. 5. 7
12	정 연 달	1973. 5. 7	1974. 8. 1
13	송 우 빈	1974. 8. 1	1976. 9. 3
14	이 진 호	1976. 9. 3	1979. 7. 5
15	홍 선 기	1979. 7. 5	1980. 7. 24
16	조 중 완	1980. 7. 25	1982. 3. 2
17	정 필 모	1982. 3. 3	1983. 12. 26
18	박 천 수	1983. 12. 27	1985. 3. 10
19	김 수 진	1985. 3. 11	1986. 3. 8
20	이 호 중	1986. 3. 8	1988. 2. 5
21	민 경 휘	1988. 2. 5	1989. 12. 26
22	박 상 돈	1989. 12. 27	1991. 1. 13
23	송 석 상	1991. 1. 14	1992. 11. 18
24	강 회 복	1992. 11. 19	1994. 5. 3
25	이 병 준	1994. 5. 4	1994. 12. 31

자료: 총무과

2. List of Successive County Head-Men

재 직 기 간	군 정 구 호	군 정 방 침
4년 9개월
7개월
1년 10개월
5년 8개월
6개월
7개월
3년
1년 2개월
2년 3개월
2년 3개월
3년 2개월
1년 3개월
2년 1개월
2년 10개월	주민본위의 아산건설	
1년 1개월	충의로운 고장	
1년 7개월	영예로운 충의아산	
1년 10개월	우리모두 새마을운동	
1년 2개월	총화하는 복지아산	
1년 1개월
1년 10개월
1년 10개월	풍요로운 새아산 건설	1. 화합안정의 정착 2. 순리행정의 실천 3. 농공병진의 촉진 4. 충의문화의 창달
1년 1개월	21세기의 거점 힘찬 아산건설	1. 정직한 행정 2. 공평한 친절 3. 신중한 개발 4. 훈훈한 사회
1년 10개월	살기좋은 아산건설	「순리」와 「상식」의 「합리행정」
1년 5개월		스스로 「개척하고」 「창조하는」 아산건설
7개월	새롭게 도약하는 아산	1. 개혁과 변화 촉진 2. 화합과 지역안정 3. 경영과 합리행정 4. 교육과 문화창달

3. 민선 자치단체장 명단

3. List of A Chief of Self-Governing Body by Elected People

단위 : 명

역 대 순 위	성 명	취임년월일	이임년월일	재 직 기 간	시 정 구 호	시 청 방 침
초대	이 길 영	1995. 7. 1	1998. 6. 30	3년	새롭게 도약하는 아산건설	* 시민만족 봉사행정 * 창의적 경영행정 * 개발과 보존의 효과 * 교육과 문화의 창달
2대	이 길 영	1998. 7. 1	2002. 5. 1	3년10월	새롭게 도약하는 아산건설	* 시민만족 봉사행정 * 창의적 경영행정 * 개발과 보존의 효과 * 교육과 문화의 창달
3대	강 희 복	2002. 7. 2	~		개척자 정신으로 미래를 창조하자	* 정직(Honesty) * 창의(Originality) * 책임(Responsibility) _ 조직문화의 혁신 _ 지역발전 기반구축 _ 대외협력의 강화

4. 역대 국회의원 명단

4. List of Successive National Assembly Men

대 순	선거구명	선거구지역	소속정당	성명	선거시행일	비고
제헌국회	아산군 선거구	아 산 군	무 소 속	서용길	1948. 5. 10	
제 2 대	아산군 선거구	아 산 군	국 민 당	이규갑	1950. 5. 30	
제 3 대	아산군 선거구	아 산 군	자 유 당	홍순철	1954. 5. 20	
제 4 대	아산군 선거구	아 산 군	자 유 당	이민우	1958. 5. 2	
제 5 대	아산군 선거구	아 산 군	민 주 당	성기선	1960. 7. 29	민의원
제 6 대	제 11 선거구	아 산 군	민주공화당	이영진	1963. 11. 26	
제 7 대	제 11 선거구	아 산 군	민주공화당	이민우	1967. 6. 8	
제 8 대	제 13 선거구	아 산 군	민주공화당	김세배	1971. 5. 25	
제 9 대	제 2 선거구	아산군, 천원군	민주공화당	김종철	1973. 2. 27	
제 9 대	제 2 선거구	아산군, 천원군	신 민 당	황명수		
제 10 대	제 2 선거구	천안시, 아산군, 천원군	민주공화당	김종철	1978. 12. 12	
제 10 대	제 2 선거구	천안시, 아산군, 천원군	신 민 당	정재원	1978. 12. 12	
제 11 대	제 3 선거구	천안시, 아산군, 천원군	민주정의당	정선호	1981. 3. 25	
제 11 대	제 3 선거구	천안시, 아산군, 천원군	무 소 속	황명수	1981. 3. 25	
제 12 대	제 3 선거구	천안시, 아산군, 천원군	민주정의당	정선호	1985. 2. 12	
제 12 대	제 3 선거구	천안시, 아산군, 천원군	민주한국당	정재원	1985. 2. 12	
제 13 대	온양시·아산군 선거구	온양시 · 아산군	통일민주당	황명수	1988. 4. 26	
제 14 대	온양시·아산군 선거구	온양시 · 아산군	민주자유당	황명수	1992. 3. 24	
제 14 대	전 국 구	전 국	민주자유당	노인도	1992. 3. 24	비례대표
제 15 대	아산시 선거구	아 산 시	자유민주연합	이상만	1996. 4. 11	
제 16 대	아산시 선거구	아 산 시	자유민주연합	원철희	2000. 4. 13	의원직 상실 2003. 4. 8
제 17 대	아산시 선거구	아 산 시	열린우리당	복기왕	2004. 4. 15	

자료 : 아산시 선거관리위원회

5. 도의원 명단

5. List of Provincial Assembly Members

대 순	선거구명	선거구지역	소속정당	성 명	선거시행일	비 고
제 4 대	온 양 시 제 1 선거구	온양1동, 온양3동, 온양6동	민 주 당	김 재 봉	1991. 6. 20	
제 4 대	온 양 시 제 2 선거구	온양2동, 온양4동, 온양5동	민주자유당	김 종 환	1991. 6. 20	
제 4 대	아 산 군 제 1 선거구	염치읍, 송악면, 배방면, 탕정면	민주자유당	전 영 준	1991. 6. 20	
제 4 대	아 산 군 제 2 선거구	음봉면, 둔포면, 영인면	무 소 속	이 원 창	1991. 6. 20	
제 4 대	아 산 군 제 3 선거구	인주면, 신장면, 도고면, 신창면	민주자유당	김 남 호	1991. 6. 20	
제 5 대	아 산 시 제 1 선거구	온양1동, 온양3동, 온양6동	자유민주연합	김 재 봉	1995. 6. 27	
제 5 대	아 산 시 제 2 선거구	온양2동, 온양4동, 온양5동	자유민주연합	노 윤 속	1995. 6. 27	
제 5 대	아 산 시 제 3 선거구	염치읍, 송악면, 배방면, 탕정면	자유민주연합	전 영 준	1995. 6. 27	
제 5 대	아 산 시 제 3 선거구	음봉면, 둔포면, 영인면	자유민주연합	이 하 원	1995. 6. 27	
제 5 대	아 산 시 제 4 선거구	인주면, 신장면, 도고면, 신창면	자유민주연합	박 응 환	1995. 6. 27	
제 5 대	충 청 남 도 선 거 구	충 청 남 도	민주자유당	하 제 홍	1995. 6. 27	비례대표
제 6 대	아 산 시 제 1 선거구	염치읍, 탕정면 음봉면, 둔포면 영인면, 인주면 온양1,2동	자유민주연합	김 재 봉	1998. 6. 4	
제 6 대	아 산 시 제 2 선거구	신장면, 도고면, 신창면, 송악면, 배방면, 온양5동, 온양4동, 온양6동	자유민주연합	박 응 환 강 태 봉	1998. 6. 4 1999. 11. 15	의원직 상실 99.7.12 사망 보궐선거
제 6 대	충 청 남 도 선 거 구	충 청 남 도	자유민주연합	김 남 호	1999. 11. 15	비례대표

5. 도의원 명단

5. List of Provincial Assembly Members

대 순	선거구명	선거구 지역	소속 정당	성 명	선거시행일	비 고
제 7 대	아 산 시 제 1선거구	염치읍, 탕정면 음봉면, 둔포면 영인면, 인주면 온양1,2,3동	자유민주연합	김 재 봉	2002. 6. 13 2003. 4.24	2003.1.24 의원직상실 보궐선거
제 7 대	아 산 시 제 2선거구	선장면, 도고면, 신창면, 송악면, 배방면, 온양5동, 온양4동, 온양6동	자유민주연합	강 태 봉	2002. 6. 13	
제 7대	아 산 시 제 1선거구	염치읍, 탕정면 음봉면, 둔포면 영인면, 인주면 온양1,2,3동	자유민주연합	김 광 만	2003. 4. 24	보궐선거

6. 시·군 의원 명단

6. List of Shi & Gun Assembly Members

단위 : 명

구 분	선 거 구	성 명	연 령	주 소	비 고
제 1 대	온 천 1 동	윤 승 호	57	아산시 온천동 41-8	온양시 의회
	온 천 2 동	김 상 남	51	아산시 온천동 149-46	온양시 의회
	권 곡 동	강 준 규	50	아산시 모종동 583-35	온양시 의회
	권 곡 동	김 기 배	54	아산시 권곡동 435-114	온양시 의회
	신 정 동	남 용 길	57	아산시 방축동 28	온양시 의회
	용 화 동	강 태 언	62	아산시 용화동 57	온양시 의회
	은 주 동	임 공 복	60	아산시 풍기동 160	온양시 의회
	염 치 읍	이 민 형	62	아산시 염치읍 염성리 266-2	아산군 의회
	송 악 면	전 용 신	34	아산시 송악면 마곡리 501	아산군 의회
	배 방 면	이 창 영	53	아산시 배방면 공수리 80	아산군 의회
	탕 정 면	한 재 승	59	아산시 탕정면 매곡리 570	아산군 의회
	음 봉 면	이 하 복	52	아산시 음봉면 월랑리 104	아산군 의회
	둔 포 면	김 순 배	42	아산시 둔포면 둔포리 411-30	아산군 의회
	영 인 면	박 문 호	45	아산시 영인면 신봉리 산 128-2	아산군 의회
	인 주 면	홍 보 선	58	아산시 인주면 관암리 29	아산군 의회
	선 장 면	조 동 기	66	아산시 선장면 군덕리 77-14	아산군 의회
	도 고 면	정 종 진	51	아산시 도고면 신언리 293	아산군 의회
신 창 면	김 문 환	55	아산시 신창면 신달리 194	아산군 의회	

7. 아산시 의원 명단

7. List of Asan Shi Assembly Members

구 분	선 거 구	성 명	연 령	주 소	비 고	
제 2 대	염 치 읍	임 중 순	58	아산시 염치읍 쌍죽리 104		
	송 악 면	곽 노 문	59	아산시 송악면 평촌리 454		
	배 방 면	이 창 영	58	아산시 배방면 공수리 80		
	탕 정 면	남 명 우	61	아산시 탕정면 동산리 313		
	음 봉 면	이 충 구	51	아산시 음봉면 동천리 249		
	둔 포 면	김 순 배	47	아산시 둔포면 둔포리 411-30		
	영 인 면	박 문 호	50	아산시 영인면 신봉리 산 128-2		
	인 주 면	김 광 만	39	아산시 인주면 공세리 254		
	선 장 면	권 희 만	63	아산시 선장면 죽산리 269		
	도 고 면	남 재 우	60	아산시 도고면 시전리 330		
	신 창 면	김 현 철	64	아산시 신창면 읍내리 282		
	온양온천 1 동	원 중 호	59	아산시 온천동 무궁화 ^① 나동 305호		
	온양온천 2 동	조 영 곤	52	아산시 온천동 55-2		
	권 곡 동	이 중 필	64	아산시 신동 391		
	신 정 동	남 용 길	62	아산시 방축동 28		
	용 화 동	김 일 상	50	아산시 용화동 주공 ^② 6동 306호		
	온 주 동	임 공 복	63	아산시 풍기동 160		
	제 3 대	염 치 읍	임 중 순	59	아산시 염치읍 쌍죽리 104	
		송 악 면	안 문 규	58	아산시 송악면 평촌리 311	
		배 방 면	이 한 옥	42	아산시 배방면 북수리 산 60	
탕 정 면		남 명 우	63	아산시 탕정면 동산리 214		
음 봉 면		김 현 병	41	아산시 음봉면 동암리 532		
둔 포 면		이 성 구	60	아산시 둔포면 봉제리 225		
영 인 면		박 문 호	52	아산시 영인면 신봉리 산 128-2		
인 주 면		정 왕 희	64	아산시 인주면 대음리 320		
선 장 면		권 희 만	64	아산시 선장면 죽산리 269		
도 고 면		남 재 우	62	아산시 도고면 시전 3리 330		
신 창 면		원 유 성	57	아산시 가덕리 514		
온양온천 1 동		이 기 원	54	아산시 온천동 306-11		
온양온천 2 동		김 상 남	55	아산시 온천동 468		
권 곡 동		강 준 규	55	아산시 모종동 580-3 선정 ^③ 804		
신 정 동		박 병 호	59	아산시 실옥동 296		
용 화 동		김 일 상	51	아산시 용화동 14 주공 ^② 6-306호		
온 주 동		이 복 돌	56	아산시 읍내동 339		

7. 아산시 의원 명단(속1)

7. List of Asan Shi Assembly Members

단위 : 명

구 분	선 거 구	성 명	연 령	주 소	득 표 수 (득표율%)
제 4 대	염 치 읍	임 중 순	65	아산시 염치읍 쌍죽리 104	1,548 54.3
	송 악 면	이 응 권	52	아산시 송악면 강장리 122	702 31.4
	배 방 면	이 한 옥	47	아산시 배방면 북수리 60	2,541 38.2
	탕 정 면	김 학 복	48	아산시 탕정면 갈산리 498-2	1,110 38.6
	음 봉 면	김 현 병	46	아산시 음봉면 동암리 532	1,755 44.1
	둔 포 면	현 인 배	45	아산시 둔포면 둔포리 425	2,479 49.4
	영 인 면	김 의 균	47	아산시 영인면 상성리 203	1,449 38.5
	인 주 면	김 광 만	46	아산시 인주면 공세리 254-10	1,931 48.5
	선 장 면	정 동 하	56	아산시 선장면 군덕리 269	1,189 42.1
	도 고 면	김 준 배	60	아산시 도고면 기곡리 164-3	1,139 37.0
	신 창 면	조 기 행	55	아산시 신창면 창암리 90	2,471 53.8
	온양온천 1동	이 기 원	60	아산시 온천1동 306-11	1,782 57.8
	온양온천 2동	김 상 남	61	아산시 온천2동 794	무 투 표 당 선
	권 곡 동	김 응 규	48	아산시 권곡동 254	3,044 57.2
	신 정 동	정 거 목	53	아산시 방축동 135-24	2,774 50.2
	용 화 동	김 일 상	57	아산시 용화동 14 주공㉠ 6-306	1,853 36.8
	온 주 동	이 복 돌	62	아산시 읍내동 339	1,888 41.6
	보궐선거 2003.4.24	인 주 면	김 동 식	62	아산시 인주면 해암리 243

자료 : 아산시 선거관리위원회(2002. 6.13지방선거)

8. 역대 아산군민대상 수상자 명단

단위 : 명

회수	시상년도	시상년월일	수상부분	성명	주소
1	1980		총	양 재 성	온양읍 온천리 15
			효	최 대 성	둔포면 운교리 36
			의	강 태 국	온양읍 온천리 43
			청소년	이 상 복	음봉면 동천리 225
2	1981		총	조 건 식	온양읍 온천리 146 - 29
			효	현 애 순	도고면 도산리 383
			의	홍 의 선	온양읍 온천리 27
			증산	최 한 규	배방면 북수리 615 - 1
3	1982		청소년	김 상 돈	둔포면 염작리 176
			총	김 형 배	온양읍 온천리 90 - 17
			효	양 치 호	온양읍 온천리
			의	김 갑 부	온양읍 온천리
4	1983		증산	김 계 홍	둔포면 운용리 197 - 4
			청소년	이 일 용	도고면 신통리 66
			총	임 창 섭	온양읍 방축리 113
			효	송 춘 자	신창면 행목리 133
5	1984		증산	임 석 순	둔포면 염작리 29
			청소년	현 해 섭	온양읍 신인리 82
			총	김 현 철	온양읍 온천리 85 - 15
			효	이 황 구	온양읍 온천리 131 - 77
6	1986		의	정 철 순	온양읍 실옥리 183 - 54
			증산	함 한 규	도고면 봉농리 363
			청소년	유 기 분	둔포면 염작리 16
			효	김 종 국	음봉면 동암1리
7	1987		의	하 안 용	둔포면 둔포리 414
			증산	문 종 옥	둔포면 신법리 27
			청소년	김 희 회	선장면 신동2리
			총	조 명 재	온양 경찰서 도고지서
7	1987		효	문 창 기	송악면 강당리
			의	박 종 래	배방면 북수리
			증산	전 옥 상	도고면 석당리
			청소년	김 정 이	신창면 남성리

8. List of Asan-Gun Grand Prize Awardees

회수	시상년도	시상년월일	수상부문	성명	주소
8	1988		총 의 증 산 청 소 년	전 영 준 장 옥 순 황 응 서 원 태 회	배방면 북수리 707 - 19 영인면 월선리 250 음봉면 신희리 214 탕정면 명암리 727
9	1989		총 효 의 증 산 청 소 년	이 민 형 성 주 수 천 인 화 유 인 범 유 근 종	염치읍 염성리 266 - 12 둔포면 산전리 270 영인면 성내리 691 탕정면 호산리 360 둔포면 염작리 174 - 1
10	1990		효 행 사 회 봉 사 지역사회개발 교 육 문 화 생 산	정 숙 자 박 상 분 박 흥 순 정 명 진 손 준 근	신창면 읍내리 310 배방면 공수리 84 - 3 영인면 신희리 246 탕정면 갈산리 566 선장면 둔포리 38
11	1991		효 행 사 회 봉 사 지역사회개발	임 정 남 이 남 규 문 회 찬	송악면 외암리 579 염치읍 백암리 2137 음봉면 동천리 249
12	1992		효 행 사 회 봉 사 지역사회개발	김 원 길 엄 인 복 이 충 구	배방면 공수리 41 - 11 염치읍 석정리 286 음봉면 동천리 249
13	1993		효 행 사 회 봉 사 지역사회개발 교 육 문 화	이 봉 순 김 원 회 남 재 우 김 상 득	탕정면 매곡리 82 - 1 영인면 아산리 461 - 7 도고면 시전리 330 송악면 유곡리 100
14	1994		효 행 사 회 봉 사 지역사회개발 교 육 문 화 생 산	정 순 자 정 동 하 김 영 회 하 상 준 박 상 돈	인주면 금성리 112 선장면 군덕리 269 인주면 공세리 242 영인면 신희리 288 송악면 외암리 산 3

9. 역대 온양시 문화상 수상자 명단

9. List of Onyang-Shi Cultural Prize Awardees

단위 : 명

회수	시상년도	시상년월일	수상부분	성명	주소
1	1987	87. 10. 20	체육진흥 사회봉사	김 환 주 서 원 갑	온천동 206 - 19
2	1988	88. 10. 20	교육문화 체육진흥 사회봉사 지역개발	장 일 환 최 명 렬 이 문 수 이 기 원	온천동 232 - 2 온천동 49 - 3 모종동 379 - 82 온천동 306 - 11
3	1989	89. 10. 27	체육진흥 사회봉사 지역개발	윤 용 문 김 상 남 김 일 상	온천동 107 - 149 온천동 149 - 46 용화동 14
4	1990	90. 10. 13	지역개발	이 정 국	읍내동 252
5	1991	91. 10. 31	교육문화 체육진흥 사회봉사 지역개발	김 원 대 서 창 호 문 희 순 손 예 근	권곡동 443 - 140 온천동 92 - 9 온천동 323 실옥동 201
6	1992	92. 10. 1	교육문화 사회봉사 지역개발 지역안보	이 승 구 장 주 영 김 수 진 김 형 배	용화동 34 - 43 좌부동 136 권곡동 443 - 54 온천동 305 - 27
7	1993	93. 10. 3	교육문화 체육진흥 사회봉사 지역개발	박 정 화 윤 정 남 이 흥 복 이 정 길	모종동 주공APT 205호 온천동 204 - 4 온천동 91 - 11 온천동 260 - 9
8	1994	94. 10. 1	교육문화 체육진흥 사회봉사 지역개발 지역안보	김 정 국 홍 의 선 전 민 표 양 준 호 양 재 우	모종동 592 - 16 온천동 27 온천동 299 - 32 모종동 573 온천동 302 - 11

자료 : 문화관광과

10. 아산시민 대상 수상자 명단

10. List of Asan-Shi Grand Prize Awardees

회수	시상년도	시상년월일	수상부문	성명	주소
1	1995	95. 10. 1	효행 사회봉사 지역개발 생산 지역안보	전광표 이대섭 채수봉 이창권 박인영	탕정면 갈산리 222 염치읍 송곡리 72 - 310 탕정면 명암리 725 용화동 356 주공APT 106 - 506 음봉면 월랑리 379
2	1996	96. 10. 3	효행 교육문화 사회봉사 지역개발 생산 지역안보	김인숙 김영희 한승규 여진석 김호영 강태영	선장면 죽산리 181 용화동 용화APT 3 - 203 온천1동 58 - 7 둔포면 산전리 265 둔포면 둔포리 384 - 4 온주동 활림3차APT 403
3	1997	97. 10. 1	효행 교육문화 사회봉사 지역개발 지역안보	이제섭 곽노향 이기철 장영근 김정각	배방면 장재리 575 온천동 131 - 3 온천동 109 - 20 인주면 공세리 233 - 1 권곡동 537 수정연립 B/305
4	1998	98. 10. 1	효행 교육문화 사회봉사 지역개발 지역안보	조은순 홍성표 윤동희 이주선 김태환	염치읍 쌍죽리 111 염치읍 방현리 534 음봉면 소동리 118 송악면 외암리 186 염치읍 석정리 석정빌라 A - 202
5	1999	99. 10. 1	효행 교육문화 사회봉사 지역개발 지역안보	서순자 김동직 박학재 김정태 김경득	배방면 공수리 195 - 16 도고면 도산리 49 - 1 온천동 184 - 24 음봉면 소동리 327 실옥동 벽산APT 101 - 601
6	2000	2000. 10. 1	효행 사회봉사 지역개발 체육 지역안보	김성희 윤경자 유의형 박명수 김학복	인주면 해암리 337 온천1동 307 - 14 (1/4) 음봉면 쌍용리 185 모종동 547 - 2 탕정면 갈산리 498 - 2

10. 아산시민 대상 수상자 명단

10. List of Asan-Shi Grand Prize Awardees

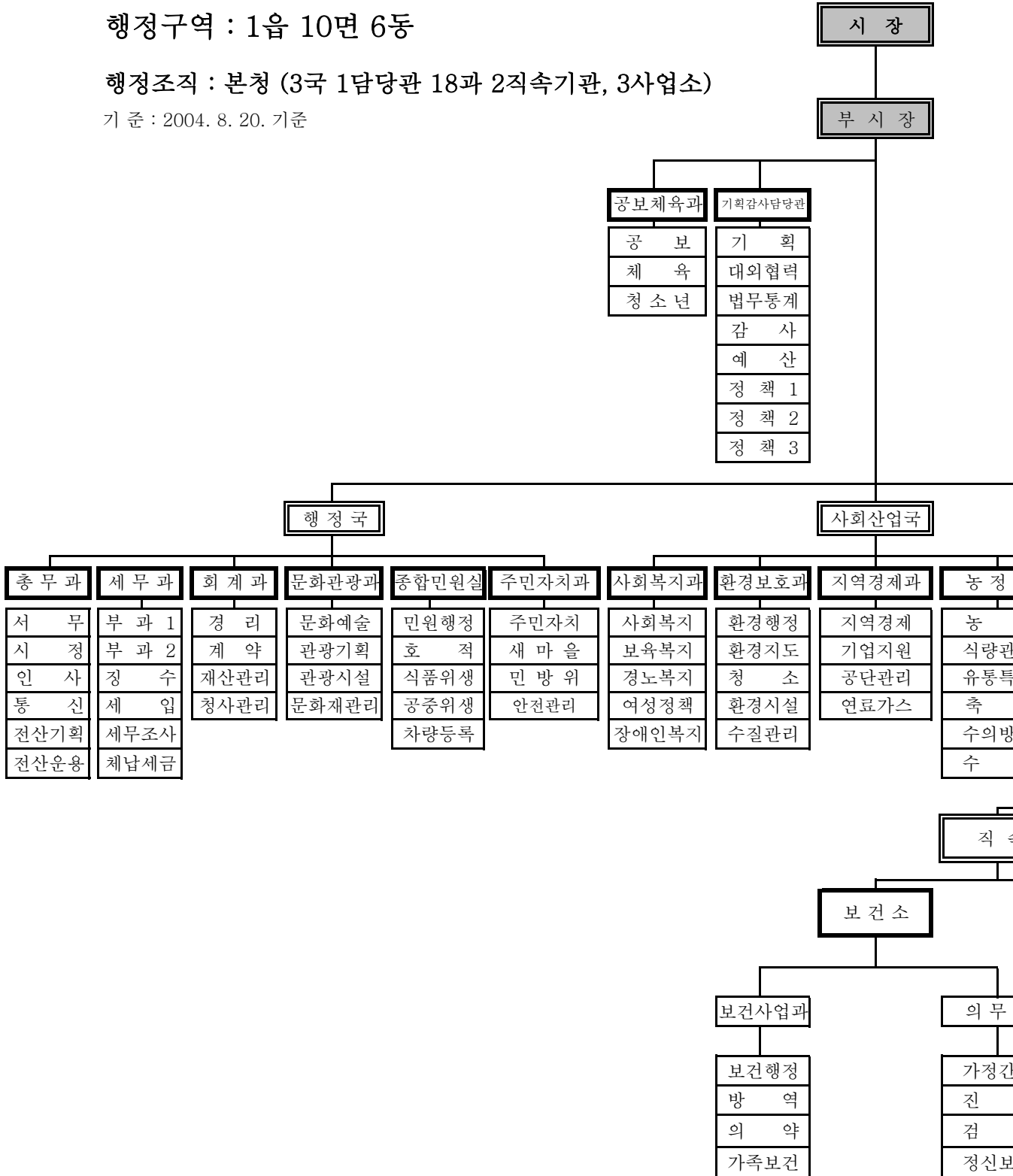
회수	시상년도	시상년월일	수상부문	성명	주소
7	2001	2001. 10. 1	효행 교육문화 사회봉사 지역개발 체육부문	박희자 변숙 이인수 한용현 최정국	탕정면 호산리2리 용화동 온천마을 105-1007 권곡동 546-61 인주면 금성리 96-7 모종동 라이프a 103-709
8	2002	2002. 10. 3	교육문화 사회봉사 지역개발 체육	홍병선 김옥성 곽노문 안재근	온천1동 92-18 선장면 신성리 354 송악면 평촌리 442-2 온천동 696 다가구 202호
9	2003	2003. 10. 1	효행 교육문화 사회봉사 지역개발 체육	하기자 김상철 김동욱 김철겸 김덕산	용화동 42-65 태산주택 10호 실옥동 17-109 도고면 신언리 91-4 방축동 남산현대(아) 102-703 탕정면 호산리 527-1

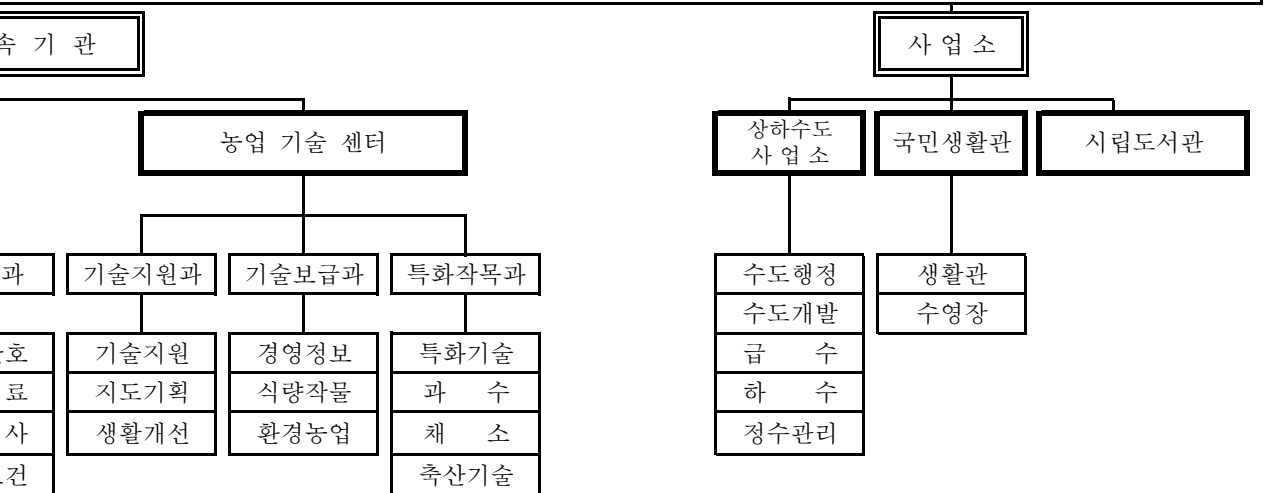
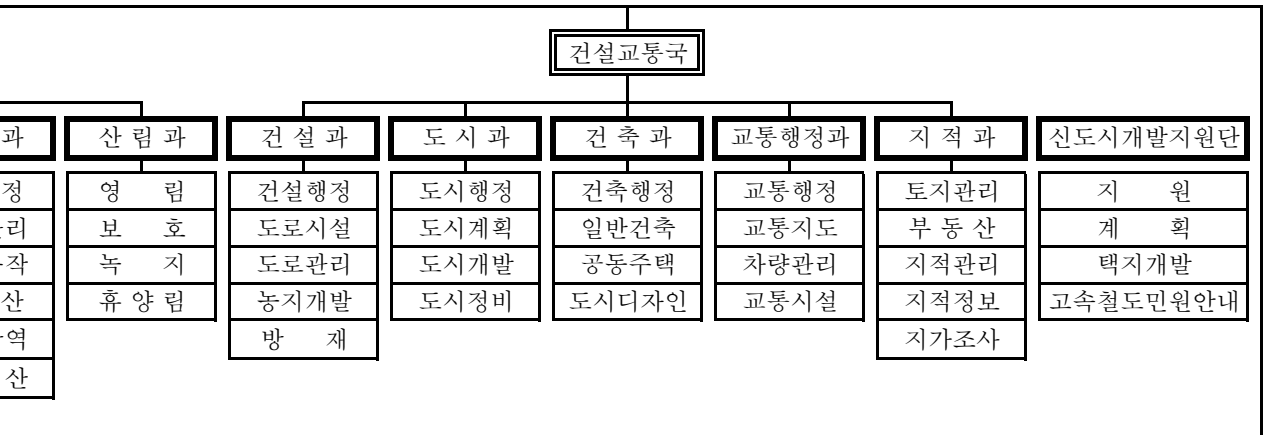
아산시청 기구표

행정구역 : 1읍 10면 6동

행정조직 : 본청 (3국 1담당관 18과 2직속기관, 3사업소)

기준 : 2004. 8. 20. 기준





12. 시·읍·면·동 및 주요 도시간 거리표 Table of Distance Between Shi·Eup·Myeon·Dong

시청(온천동) 기점

대전 : 91.3km
 천안 : 16.9km
 예산 : 25.0km
 당진 : 29.2km
 홍성 : 44.6km
 보령 : 77.9km

시청																			
3.7	염치																		
6.6	9.9	송악																	
5.2	8.8	6.2	배방																
4.5	8.4	8.8	2.8	탕정															
6.7	5.1	13.0	9.2	7.5	음봉														
15.9	13.5	21.5	17.3	14.5	7.2	둔포													
8.5	4.6	14.5	12.6	10.5	5.1	11.1	영인												
13.6	10.0	18.8	18.5	17.9	11.4	15.0	6.4	인주											
12.4	10.4	14.7	17.4	18.1	15.0	21.3	11.0	8.8	선장										
11.5	11.0	12.3	16.2	17.4	15.9	23.7	13.0	12.6	4.1	도고									
5.8	3.7	10.3	11.2	11.5	8.6	16.2	6.0	8.7	6.7	7.5	신창								
0.2	4.1	6.1	5.3	5.9	7.1	16.0	8.5	13.7	12.2	11.4	5.9	온양1							
1.2	4.7	5.5	5.1	6.1	8.0	16.4	9.2	14.3	12.4	11.3	6.3	0.8	온양2						
1.2	5.0	5.8	4.1	4.9	7.2	16.0	9.4	14.8	13.5	12.6	7.2	1.2	1.3	온양3					
1.9	3.4	6.6	6.6	7.3	7.3	16.0	8.0	12.7	10.9	10.2	4.6	1.3	1.6	2.7	온양4				
1.8	5.1	4.8	5.6	6.9	8.7	17.5	9.6	14.5	12.0	10.7	6.0	1.5	0.8	2.2	1.9	온양5			
3.3	7.2	3.2	3.9	6.0	9.9	18.5	11.7	16.8	14.2	12.5	8.5	3.2	2.5	2.6	4.2	2.4	온양6		

13. 도기점 시군간 거리표 Table of Distance Between Shi-Gun

주요도시 거리(대전기점)

서울 : 172.7km(○ 166.9)
 수원 : 134.6km(○ 125.4)
 청주 : 40.6km(○ 48.4)
 전주 : 89.3km(○ 108.2)
 대구 : 160.0km(○ 160.2)

□ : 고속국도
 ○ : 철도
 기타 : 육로

대전															
73.4 □68.8 ○69.7	천안														
34.8	110.3	금산													
45.3 ○37.0	37.8 ○32.7	81.6	연기												
38.3	46.4	74.6	27.4	공주											
39.5 □28.8 ○50.8	81.7 ○120.5	75.8	62.7 ○87.8	35.3	논산										
60.9	83.6	96.9	64.6	37.2	21.1	부여									
100.6 ○204.0	123.6 ○134.3	136.7	104.6 ○167.0	77.2	61.1 ○254.8	40.0	서천								
104.7 ○164.9	97.5 ○95.2	115.4	92.3 127.9	65.2	42.5 ○215.9	44.5	42.5	보령							
77.5	75.7	113.4	66.2	38.8	51.6	30.5	68.6	26.1	청양						
120.3 ○131.9	64.6 ○62.2	138.6	91.4 ○94.9	64.0	76.8 ○182.7	55.7 ○72.1	75.4 ○33.0	32.9	25.2	홍성					
93.8 ○109.9	42.4 ○40.2	130.1	82.9 ○72.9	55.0	84.9 ○160.7	63.8	97.6 ○94.1	55.1 ○550.	33.3	22.2 ○22.0	예산				
140.5	92.6	176.8	132.2	104.8	115.0	93.9	113.6	71.1	63.4	38.2	49.3	서산			
159.2	111.3	195.5	149.1	120.9	133.7	112.6	132.3	89.8	82.1	56.9	76.7	18.7	태안		
133.9	66.1	170.2	103.9	95.6	125.0	103.9	137.7	95.2	73.4	62.3	40.1	26.5	45.2	당진	
87.7 ○84.4	17.3 ○14.7	124	55.1 ○47.4	63.7	99.0 ○135.2	88.9	122.7 ○119.6	80.2 ○80.5	58.4	47.3 ○47.5	26.1 ○25.5	75.3	94.0	48.8	아산