

2016년 아산시 지방재정공시(결산)

아 산 시

2016년 아산시 재정공시(결산)

2016. 8.

아 산 시 장(인)

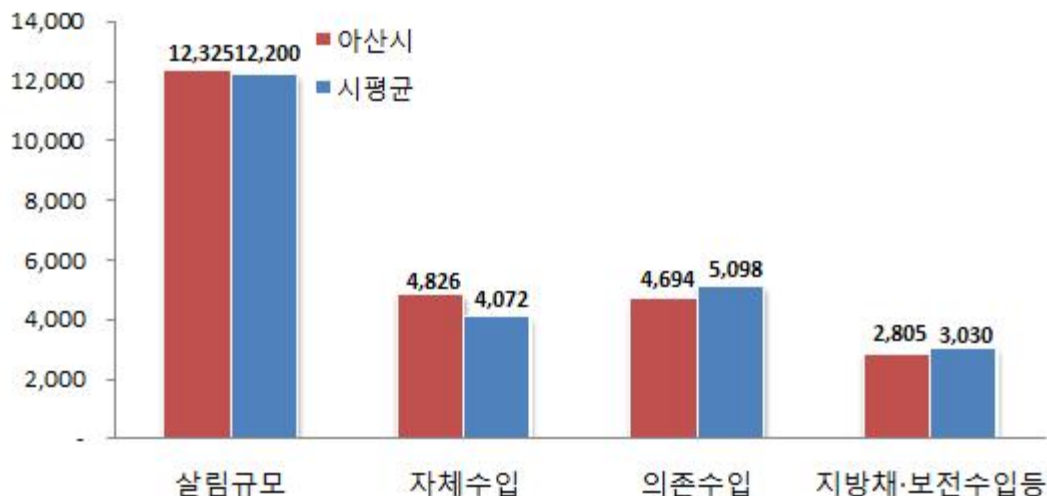


- ◆ 우리 시의 2015년도 살림규모 (자체수입 + 의존재원+지방채 및 보전수입 등 및 내부거래는 12,325 억원으로, 전년대비 931 억원이 증가 하였습니다.
 - 자체수입 (지방세 및 세외수입)은 4,826 억원이며, 주민 1인당 연간 지방세 부담액은 95 만원입니다.
 - 의존재원 (지방교부세, 조정교부금, 보조금)은 4,694 억원입니다.
 - 지방채, 보전수입 등 및 내부거래는 2,805 억원입니다.
- ◆ 2015년말 기준으로 우리 시의 채무는 919 억원이며, 주민 1인당 지방채무는 309 천원입니다.
 - 공유재산은 '15년도에 온천동16-76번지의 436 건 (732 억원)을 취득하고, 온천동266-50번지의 11 건 (12 억원)을 매각하여, 현재는 총 22,398 억원 규모를 유지하고 있습니다.
- ◆ 우리 시를 유사 지방자치단체의 평균과 살림살이를 비교하여 보면 다음과 같습니다.

※유사자치단체 단체현황

경기 의정부시	경기 평택시	경기 시흥시	경기 광명시	경기 파주시
경기 군포시	경기 광주시	경기 김포시	강원 춘천시	강원 원주시
충남 아산시	전북 군산시	전북 익산시	전남 여주시	전남 순천시
경북 경주시	경북 구미시	경북 경산시	경남 진주시	경남 거제시
경남 양산시				

유사 자치단체 살림살이 규모 비교 (단위: 억원)



- ◆ 우리 시의 2015년 살림규모는 유사 지방자치단체 평균액 (12,200 억원)보다 125 억원이 많습니다.
 - 자체수입은 유사 지방자치단체 평균액 (4,072 억원)보다 754 억원이 많으며, 의존재원은 유사 지방자치단체 평균액 (5,098 억원)보다 404 억원 적습니다.
 - 채무액은 유사 지방자치단체 평균액 (757 억원)보다 162 억원 많고, 시 의 1인당 채무액은 유사 지방자치단체 평균액 (230 천원)보다 79 천원 많 습니다.
 - 공유재산은 유사 지방자치단체 평균액 (29,971 억원)과 비교하여 7,573 억원이 적습니다.
- ◆ 우리 시의 '15년도 최종예산 일반회계 예산규모 대비 자체수입의 비율인 '재정자립도'는 44.49%이며 (전국 평균 39.27%), 자체수입에 자주재원을 더하여 계산한 비율인 '재정자주도'는 59.47% (전국 평균 65.49%)입니다.
- ◆ 우리 시의 2015년 최종예산(일반회계+특별회계+기금) 기준 통합재정수지(순세계잉여금 포함)는 155 억원의 흑자입니다.
- ◆ 이러한 전반적인 상황으로 볼 때, 우리 시 의 재정은 유사 자치단체에 비해 자체수입 및 채무현황이 양호하여 재정상태가 건전하게 나타나고 있으나 대내외 경기 불확실성의 확대로 긴축 재정을 통한 효율적인 재정운영을 해야 할 것으로 판단됩니다.
- ◎ 자세한 내용은 우리 시 인터넷 홈페이지 (<http://www.asan.go.kr/finacialreporting>))에서 보실 수 있으며, 건의나 궁금한 사항이 있으시면 아래 담당자에게 연락주시거나, 인터넷 홈페이지 “한줄의견쓰기” 란에 직접 의견을 남길 수 있습니다.

담 당 자 : 예산법무담당관 김 정 구
 전화번호 : (041)540-2207
 이 메 일 : gugu68@korea.kr

목 차

1	공통공시 총괄	1
2	결산규모		
	2-1 세입예산	2
	2-2 세출예산	5
	2-3 지역통합재정통계	8
3	재정여건		
	3-1 재정자립도	9
	3-2 재정자주도	10
	3-3 통합재정수지	11
4	부채/채무/채권		
	4-1 통합부채현황	12
	4-2 지자체 부채현황	13
	4-3 지방공기업 부채현황	14
	4-4 출자·출연기관 부채현황	15
	4-5 우발부채현황	16
	4-6 지자체 채무현황	17
	4-7 지방채발행 한도액 및 발행액	19
	4-8 일시차입금 현황	20
	4-9 민자사업 재정부담현황	20
	4-10 재정건전성 관리 계획·이행	22
	4-11 보증채무현황	22
	4-12 채권현황	23

5 행정운영경비

5-1 기본경비집행현황	24
5-2 자치단체 청사관리 · 운영현황	25
5-3 인건비 집행현황	26
5-4 업무추진비 집행현황	28
5-5 국외여비 집행현황	29
5-6 지방의회경비 집행현황	29
5-7 지방의회 국외여비 집행현황	31
5-8 맞춤형 복지비 현황	31
5-9 연말지출 비율	33
5-10 지방세 및 세외수입 체납현황	34
5-11 금고협력사업비 운영현황	35

6 복지 및 민간지원

6-1 사회복지비	36
6-2 지방보조금 교부현황	37
6-3 지방보조금 성과평가결과	40
6-4 지방보조금으로 취득한 재산	41
6-5 지방보조금 교부결정취소 등	42
6-6 행사 · 축제 경비	43

7 기금/공유재산및물품/지방공공기관

7-1 기금	44
7-2 기금성과분석결과	46
7-3 공유재산 및 물품	47
7-4 출자 · 출연금 집행현황	49
7-5 출자 · 출연기관 현황	52
7-6 지방공기업 현황	53

8 재정 성과 평가

8-1 복식부기 재무재표	54
8-2 재정분석결과	55
8-3 재정건전화계획 및 이행현황	57
8-4 지방세 지출현황	58
8-5 성인지결산현황	60
8-6 행사·축제 원가회계정보	61
8-7 청사신축 원가회계정보	69
8-8 수익계약 현황	70
8-9 자치단체 공공시설물 운영현황	71
8-10 예산낭비신고접수처리현황	72
8-11 조정교부금 교부실적	73
8-12 지방세징수실적	74
8-13 지방세조기집행실적	75
8-14 감사결과	75
8-15 지방교부세감액 및 인센티브	76

9 주요투자사업 추진현황

9-1 투자심사대상사업	77
9-2 지방채 발행사업	78
9-3 민간투자사업	83

1 공통공시 총괄

☐ 다음은 모든 자치단체가 공통적으로 공시해야 하는 내용을 요약한 표입니다.

(단위 : 억원, %)

재정운영 결과		아산시			유사 지방자치단체 평균		
		'15년도 (A)	'14년도 (B)	증감 (C=A-B)	'15년도 (A)	'14년도 (B)	증감 (C=A-B)
① 공통공시		-					
② 결산규모	세입결산	12,325	11,394	931	12,220	10,766	1,434
	세출결산	9,064	9,129	△65	9,208	8,392	816
	지역통합재정통계	항목별 공시내용 참조					
③ 재정여건	재정자립도[최종]	44.49	40.03	4.46	39.27	38.4	0.87
	재정자주도[최종]	59.47	56.72	2.75	65.49	66.14	△0.65
	통합재정수지[최종]	156	153	3	81	107	△26
④ 부채/채무/채권	통합부채현황	항목별 공시내용 참조					
	지자체부채현황	2,001	2,103	△102	2,487	2,555	△68
	지방공기업부채현황	738	832	△94	1,905	1,788	117
	출자·출연기관부채현황	항목별 공시내용 참조					
	우발부채현황	항목별 공시내용 참조					
	지자체채무현황	919	829	90	757	853	△96
	지방채발행한도액 및 발행액	항목별 공시내용 참조					
	일시차입금현황	0	0	0	0	0	0
	민자사업재정부담현황	144	150	△6	83	78	5
	지방재정건전성관리 계획·이행현황	항목별 공시내용 참조					
	보증채무현황	0	0	0	220	253	△33
	채권현황	78	80	△2	101	103	△2
⑤ 행정운영경비	기본경비집행현황	73	87	△14	63	61	1
	자치단체청사관리운영	항목별 공시내용 참조					
	인건비집행현황	919	886	33	891	826	65
	업무추진비집행현황	5	5	0	7	6	1
	국외여비집행현황	항목별 공시내용 참조					
	지방의회경비집행현황	7	7	0	8	8	0
	지방의회국외여비집행현황	항목별 공시내용 참조					
	맞춤형복지비현황	23	20	3	16	18	△2
	연말지출비율	239	260	△21	219	222	△3
	지방세·세외수입 채납현황	368	327	41	432	398	34
	금고협력사업 운영현황	항목별 공시내용 참조					

재정운영 결과			아산시			유사 지방자치단체 평균		
			'15년도 (A)	'14년도 (B)	증감 (C=A-B)	'15년도 (A)	'14년도 (B)	증감 (C=A-B)
⑥ 복지/민간지원	사 회 복 지 비	2,364	2,150	214	2,375	2,098	277	
	지방보조금 교부현황	850	963	△113	828	871	△43	
	지방보조사업 성과 평가 결과	항목별 공시내용 참조						
	지방보조금으로 취득한 중요재산의 변동현황	항목별 공시내용 참조						
	지방보조금 교부결정 취소등 중요 처분내용	항목별 공시내용 참조						
	행 사 축 제 경 비	14	16	2	24	19	5	
⑦ 기금/재산 및 물품/ 지방공공기관	기 금	325	259	66	389	381	8	
	기금성과분석결과	항목별 공시내용 참조						
	공유재산 현재액	22,398	20,831	1,567	29,971	28,886	1,085	
	물 품 현 재 액	84	84	0	104	101	3	
	출 자 · 출 연 금 집 행 현 황	23	37	△14	67	64	3	
	출 자 · 출 연 기 관 현 황	항목별 공시내용 참조						
	지방공기업 현황	항목별 공시내용 참조						
⑧ 재정성과/평가	재무 제표	자 산 총 계	47,191	44,261	2,930	52,272	49,632	2,640
		부 채 총 계	2,001	2,103	△102	2,486	2,554	△68
		수 익 총 계	9,095	8,707	388	8,669	7,385	1,284
		비 용 총 계	7,280	7,399	119	7,182	6,583	599
	재 정 분 석 결 과	항목별 공시내용 참조						
	재정건전화계획 이행 현황	항목별 공시내용 참조						
	지 방 세 지출현황	274	260	14	284	290	△6	
	성 인 지 결 산	항목별 공시내용 참조						
	행 사 · 축 제 원 가 회 계 정 보	항목별 공시내용 참조						
	청 사 신 축 원 가 회 계 정 보	항목별 공시내용 참조						
	수 의 계 약 현 황	106	106	0	82	78	4	
	자치단체 공공시설물 운 영 현 황	항목별 공시내용 참조						
	예산낭비 신고센터 접 수 · 처 리 현 황	항목별 공시내용 참조						
	조정교부금 교부실적	항목별 공시내용 참조						
	지 방 세 징 수 실 적	2,841	2,974	△133	2,032	1,843	189	
	조 기 집 행 실 적	항목별 공시내용 참조						
	외 부 감 사 결 과	항목별 공시내용 참조						
	지방교부세 감액, 인센티브 현황	항목별 공시내용 참조						
⑨ 주요 투자사업 추진현황	투자심사대상사업	항목별 공시내용 참조						
	지 방 채 발 행 사 업	항목별 공시내용 참조						
	민 간 투 자 사 업	항목별 공시내용 참조						

▶ 유사 지방자치단체 : 경기(의정부시,평택시,시흥시,광명시,파주시,군포시,광주시,김포시)
강원(춘천시,원주시) 전북(군산시,익산시) 전남(여수시,순천시)
경북(경주시,구미시,경산시) 경남(진주시,거제시,양산시)

2 결산규모

2-1. 세입결산

☐ 1년 동안 우리 시에 들어오는 모든 수입을 세입이라 합니다. 2015년도 우리 시의 세입규모와 내용은 다음과 같습니다.

(단위 : 백만원)

세입 총계	일반회계	공기업 특별회계	기타 특별회계	기금
1,232,505	973,941	129,105	100,077	29,382

▶ 결산 총계기준

❖ 연도별 세입규모 현황

(단위 : 백만원)

2011	2012	2013	2014	2015
887,291	1,046,818	1,072,976	1,139,413	1,232,505

▶ 결산 총계기준

☞ 연평균 세입규모는 연평균 증가율 8.7%로 지속적으로 증가하고 있으며 지방세수입과 보조금이 큰 비중을 차지하고 있습니다.

❖ 일반회계 세입재원별 연도별 현황

(단위 : 백만원, %)

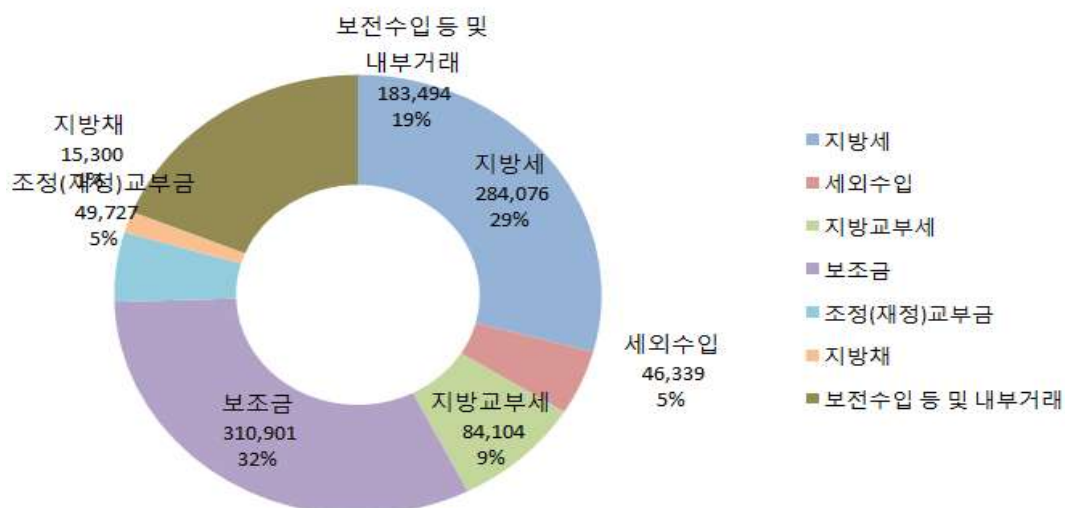
연 도 세입재원별	2011		2012		2013		2014		2015	
	금액	비중	금액	비중	금액	비중	금액	비중	금액	비중
합 계	732,717	100	843,456	100	871,154	100	940,760	100	973,941	100
지 방 세	261,204	35.65	268,228	31.80	264,829	30.40	297,395	31.61	284,076	29.17
세외수입	134,121	18.30	206,889	24.53	206,764	23.73	43,885	4.66	46,339	4.76
지방교부세	90,015	12.29	94,235	11.17	92,977	10.67	95,837	10.19	84,104	8.64
조정교부금·재정보전금	42,165	5.75	36,177	4.29	38,013	4.36	47,568	5.06	49,727	5.11
보 조 금	193,213	26.37	237,927	28.21	268,572	30.83	285,962	30.40	310,901	31.92
지 방 채	12,000	1.64	0	0.00	0	0.00	15,100	1.61	15,300	1.57
보전수입 등 및 내부거래	0	0.00	0	0.00	0	0.00	155,013	16.48	183,494	18.84

▶ 세입결산 일반회계 기준

☞ 일반회계 세입은 '14년대비 3.5%의 증가율을 나타내고 있으며

-지방세는 경기회복의 둔화로 감소하였으며,세외수입은 공유재산매각수입 등으로 증가하였으며 복지정책확대로 매년 복지예산 보조금은 증가하고 있으며 순세계 잉여금발생으로 보전수입 등 내부거래는 증가하였습니다.

세입재원별 현황('15년, 일반회계)



❖ 주민 1인당 지방세 부담액 연도별 현황(일반회계 기준)

(단위 : 천원, 명)

구 분	2011	2012	2013	2014	2015
지방세 결산액	261,203,817	268,227,964	264,828,510	297,394,989	284,075,710
인구수(명)	274,523	280,490	287,073	293,954	297,737
주민1인당 지방세부담액	951	956	923	1,012	954

2-2. 세출결산

☐ 1년 동안 우리 시에서 주민복지, 문화관광 진흥, 지역개발 등을 위해 지출한 세출결산 내역입니다.

(단위 : 백만원)

세출 총계	일반회계	공기업 특별회계	기타 특별회계	기금
906,375	755,524	61,243	60,226	29,382

▶ 결산 총계기준

❖ 연도별 세출결산규모 현황

(단위 : 백만원)

2011	2012	2013	2014	2015
697,717	825,475	879,997	912,934	906,375

▶ 결산 총계기준

☐ 대내외 불확실성 확대에 의한 경기침체로 세출규모는 '14년대비 6,559백만원 감소하였으며, 취약계층보호, 일자리 창출 등 정부의 복지정책 확대 등으로 복지예산은 지속적으로 증가하고 있습니다.

❖ 일반회계 세출규모 분야별, 연도별 현황

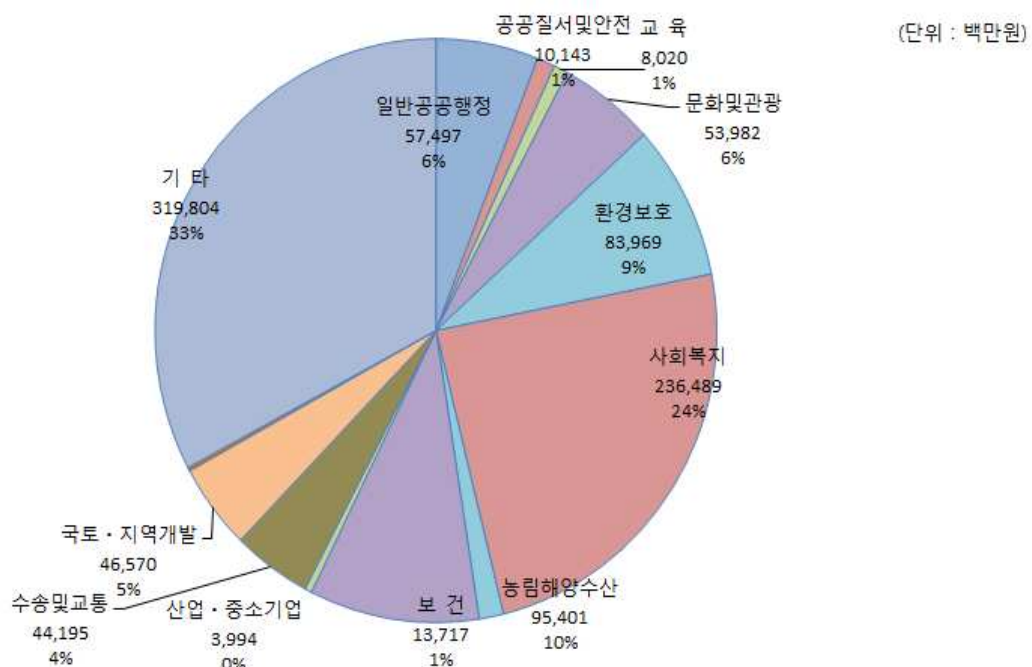
(단위 : 백만원, %)

연도 분야별	2011		2012		2013		2014		2015	
	금액	비중	금액	비중	금액	비중	금액	비중	금액	비중
합 계	577,713	100	677,684	100	723,907	100	759,453	100	755,524	100
일반공공행정	29,519	5.1	35,689	5.2	45,311	6.2	52,148	6.8	57,497	7.6
공공질서·안전	11,888	2.0	12,062	1.7	12,494	1.7	12,600	1.6	10,143	1.3
교육	13,507	2.3	11,780	1.7	13,002	1.8	14,404	1.9	8,020	1.0
문화 및 관광	25,441	4.4	34,210	5.0	44,087	6.0	42,907	5.6	53,982	7.1
환경 보호	108,649	18.8	114,657	16.9	97,421	13.4	94,442	12.4	83,969	11.1
사회 복지	135,344	23.4	163,940	24.1	201,582	27.8	215,082	28.3	236,489	31.3
보건	9,693	1.6	99,290	13.7	11,270	1.5	13,068	1.7	13,717	1.8
농림해양수산	68,113	11.7	93,757	13.8	86,448	11.9	103,803	13.6	95,401	12.6
산업·중소기업	4,718	0.8	5,750	0.8	7,516	1.0	5,105	0.6	3,994	0.5
수송 및 교통	43,806	7.5	52,347	7.7	56,436	7.8	53,568	7.0	44,195	5.8
국토·지역개발	44,047	7.6	54,755	8.0	58,257	8.0	52,928	6.9	46,570	6.1
과학 기술	2,836	0.4	1,956	0.2	1,929	0.2	1,957	0.2	1,946	0.2
예 비 비	0	0.0	0	0.0	0	0.0	0	0.0	0	0.0
기 타	80,149	13.8	87,489	12.9	88,154	12.1	97,441	12.8	99,601	13.1

▶ 세출결산 일반회계 기준

- ☞ 일반회계 세출은 7,555억원으로 '14년도 비해 39억원 감소하였으며 저소득층지원과 영유아보육료 등 사회복지분야는 매년 증가하고 있으며 과학기술분야는 0.26% 가장 낮습니다.

분야별 세출규모('15년, 일반회계)

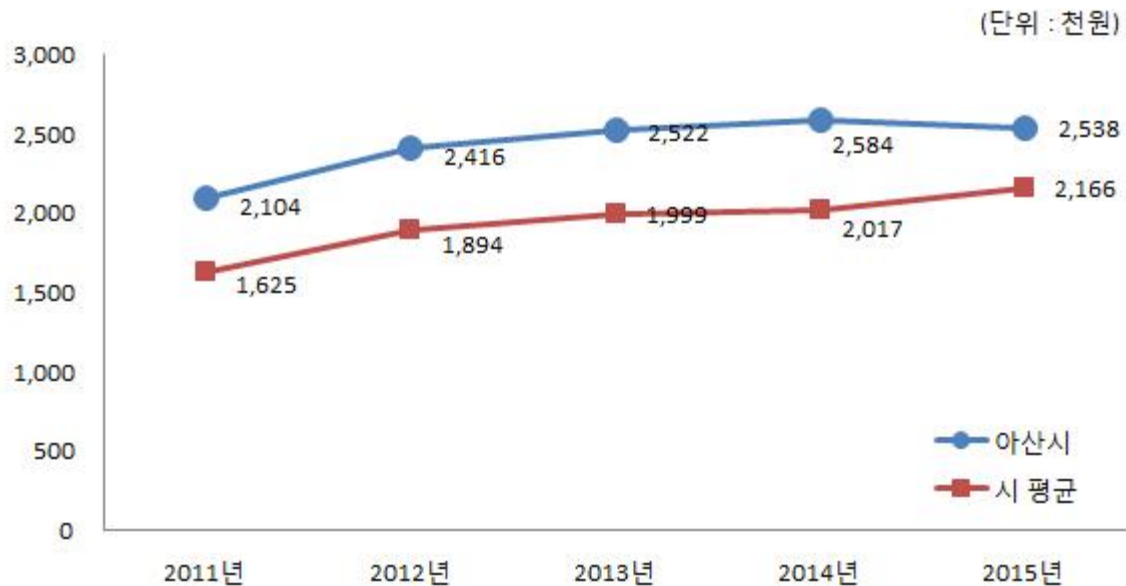


❖ 주민 1인당 세출결산액 연도별현황(일반회계)

(단위 : 천원, 명)

구 분	2011	2012	2013	2014	2015
세출결산액(일반회계)	577,712,763	677,683,708	723,907,407	759,453,043	755,523,653
인구수(명)	274,523	280,490	287,073	293,954	297,737
주민 1인당 세출액	2,104	2,416	2,522	2,584	2,538

주민 1인당 세출규모 비교(일반회계)



2-3. 지역통합재정통계

☐ 지방자치단체, 공공기관 및 교육재정을 포괄한 지역별 종합적 재정상황을 나타낼 수 있는 결산기준의 지역통합재정통계입니다.

❖ 우리 시 지역통합 재정상황

(단위 : 백만원)

구분	대상회계/ 기관 수	세입 (A)	세출 (B)	결산상 잉여금(A-B)	자산(C)	부채(D)	부채/자산 (D/C,%)
계(=a+b+c-A-B)		1,218,924	887,463	331,460	4,806,679	207,966	4.3
자치단체(a)	27/1	1,212,771	886,640	326,130	4,799,146	206,839	4.3
지방공공기관(b)	3/3	14,662	9,332	5,330	8,332	1,127	13.5
교육재정(c)		0	0	0	0	0	0.0
내부거래(A+B)		8,509	8,509	0	800	0	0.0

❖ 우리시 지역통합 재정상황 활용지표

(단위 : 백만원, %)

구분	계 (=a+b+c-A-B)	자치단체 (a)	지방공공기관 (b)	교육재정 (c)	내부거래A (A)	내부거래B (B)
재정규모 활용지표	■ 인건비결산액/세입결산액	7.2%	7.1%	17.8%	0.0%	0.0%
	■ 인건비결산액/자체수입	18.3%	17.8%	576.9%	0.0%	0.0%
	■ 행사관련경비/세출결산액	0.5%	0.4%	13.1%	0.0%	4.4%
	■ 업무추진비/세출결산액	0.1%	0.1%	0.3%	0.0%	0.0%
	세입결산액 계	1,218,924	1,212,771	14,662	0	8,509
	자체수입	483,045	482,593	452	0	0.6
	세출결산액 계	887,463	886,640	9,332	0	8,509
	인건비결산액	88,288	85,675	2,613	0	0
	행사관련경비	4,520	3,675	1,219	0	374
재정상태 활용지표	■ 업무추진비	915	888	27	0	0
	■ 부채/자산	4.3%	4.3%	13.5%	0.0%	0.0%
	■ 부채/환금자산	41.8%	41.7%	58.8%	0.0%	0.0%
	■ 차입부채/재정자금	28.4%	28.6%	0.0%	0.0%	0.0%
	자산	4,806,679	4,799,146	8,332	0	800
	부채	207,966	206,839	1,127	0	0
	환금자산 (유동자산-기타유동자산+일 반미수금)+장기금융상품+(장기대여금- 학자금위탁대여금)+기타투자자산)	497,490	495,572	1,918	0	0
	재정자금 (현금 및 현금성 자산+장 단기금융상품)	347,207	345,296	1,910	0	0
	차입부채 (장기차입부채 + 유동성 장 기차입부채)	98,590	98,590	0	0	0

- ▶ 지방교육재정부문은 광역 시·도 단위 자료입니다.
- ▶ 내부거래A : 자치단체와 공공기관간의 거래입니다.
- ▶ 내부거래B : 지방정부(자치단체와 공공기관)와 지방교육재정간의 거래입니다.
- ▶ 지역별 보다 자세한 내용은 다음의 링크를 참조하십시오.

(<http://www.asan.go.kr/정보공개/예산공개/결산공개/결산서>)

3 재정여건

3-1. 재정자립도[최종]

■ 재정자립도란 스스로 살림을 꾸릴 수 있는 능력을 나타내는 지표입니다. 재정자립도가 100%에 가까울수록 재정운영의 자립능력은 우수하게 됩니다. 2015년도 우리 시의 최종예산 기준 재정자립도는 44.49%입니다.

(단위 : 백만원, %)

재정자립도 (B/A)	세입 합계 (A=B+C+D+E)	자체세입 (B)	의존재원 (C)	지방채 (D)	보전수입 등 및 내부거래 (E)
44.49	849,900	378,089	456,511	15,300	0

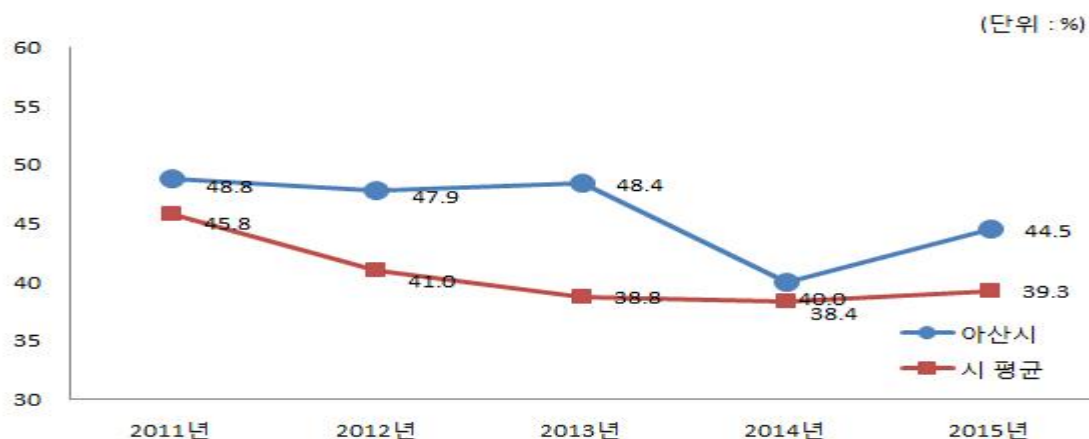
- ▶ 자체세입 : 지방세(지방교육세 제외) + 세외수입
- ▶ 의존재원 : 지방교부세 + 조정교부금 등 + 보조금

❖ 재정자립도 연도별 현황

구 분	연도별 (%)				
	2011	2012	2013	2014	2015
최종예산	48.79	47.86	48.41	40.03	44.49

- ▶ 2014년 세입과목 개편으로 재정자립도 편차발생

유사 지방자치단체와 재정자립도 비교



☞ '14년대비 세입과목 개편으로 재정자립도가 상승하였으며 유사자치단체와 비교할 때 비교적 높은 수준을 보입니다.

3-2. 재정자주도[최종]

- ☐ 재정자주도란 전체 세입에서 용처를 자율적으로 정하고 집행할 수 있는 재원의 비율을 말합니다. 재정자주도가 100%에 가까울수록 재정운용의 자율성도 좋다는 의미이며 2015년도 우리 시의 최종예산 기준 재정자주도는 59.47%입니다.

(단위 : 백만원, %)

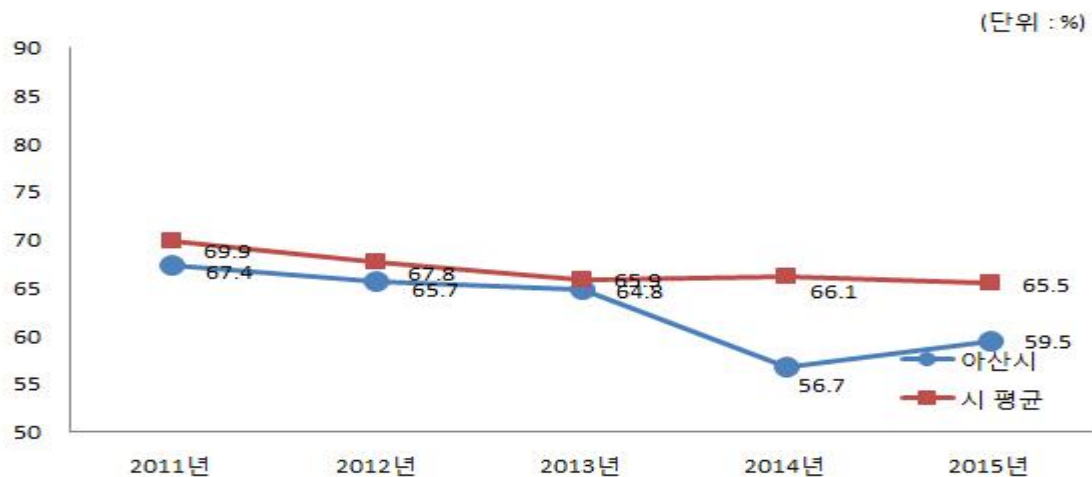
재정자주도 (B/A)	세입 합계 (A=B+C+D+E)	자주재원 (B)	보조금 (C)	지방채 (D)	보전수입 등 및 내부거래 (E)
59.47	849,900	505,412	329,188	15,300	0

▶ 자주재원 : 자체세입 + 지방교부세 + 조정교부금

❖ 재정자주도 연도별 현황

구 분	연도별 (%)				
	2011	2012	2013	2014	2015
최종예산	67.44	65.66	64.83	56.72	59.47

유사 지방자치단체와 재정자주도 비교



- ☞ 장기적인 경기침체로 인한 기업의 매출실적 저조로 인한 지방세 감소로 유사지방자치단체에 비해 낮으나 '14년도에 비해 점차 증가하고 있습니다.

3-3. 통합재정수지[최종]

- 모든 회계와 기금을 연결해서 자치단체의 순수한 수입과 지출의 차이를 나타낸 수치를 통합재정수지라 합니다. 2015년도 우리 시의 최종예산 기준 통합재정수지입니다.

(단위 : 백만원)

회계별	통 계 규 모						통합재정 규모 (G=B+E)	통합재정 수지 1 H=A-(B+E)	통합재정 수지 2 I=A-(B+E) +F
	세입 (A)	지출 (B)	융자 회수 (C)	융자 지출 (D)	순융자 (E=D-C)	순세계 잉여금 (F)			
총 계	945,419	1,030,029	15,416	1,712	-13,704	86,626	1,016,325	-70,906	15,720
일반회계	768,620	820,600	15,415	0	-15,415	61,867	805,185	-36,564	25,303
기타 특별회계	83,638	87,342	0	2	2	5,472	87,344	-3,706	1,766
공기업 특별회계	92,084	114,448	0	0	0	19,287	114,448	-22,365	-3,077
기 금	1,077	7,638	1	1,710	1,710	0	9,348	-8,271	-8,271

- ▶ 최종예산 총계 기준
- ▶ 통합재정규모 = 지출(경상지출+자본지출) + 순융자(융자지출-융자회수)
- ▶ 통합재정수지 1 = 세입 - (지출 + 순융자)
- ▶ 통합재정수지 2 = 세입 - (지출 + 순융자) + 순세계잉여금

❖ 통합재정수지 연도별 현황

(단위 : 백만원)

구 분	연도별 비교				
	2011	2012	2013	2014	2015
통합재정수지 1	-50,739	-68,326	-53,749	-42,296	-70,906
통합재정수지 2	-5,555	18,297	16,779	15,304	15,720

- 통합재정수지 분석은 당해연도 총세입에서 총세출을 차감한 수치를 통합재정규모로 나타내는 것으로 적자 또는 흑자 규모의 의미가 있습니다.

통합재정수지1은 연도별로 비슷한 수준을 유지하고 있으며, 통합재정수지2는 순세계잉여금(86,626백만원) 발생으로 2014년도에 이어 흑자재정을 유지하고 있습니다.

4 부채 / 채무 / 채권

4-1. 통합부채 현황

- ☐ 통합부채는 지방자치단체, 「지방공기업법」에 따른 지방공기업, 「지방자치단체 출자·출연 기관의 운영에 관한 법률」에 따른 출자·출연기관의 부채를 통합하여 산정한 부채입니다. 우리 시의 통합부채는 다음과 같습니다.

(단위 : 백만원, %)

구분		2014년	2015년	증감
통합자산		4,433,932	4,727,919	293,187
통합부채		210,734	201,267	-9,467
	유동부채	32,636	24,675	-7,961
	장기차입부채	80,640	87,400	6,760
	기타비유동부채	97,458	89,192	-8,266

- ▶ '15년 결산 순계기준
- ▶ 우리 시의 통합부채 작성대상 기관은 총 6개로 공사·공단 4개, 출자·출연기관 2개를 포함하고 있음
- ▶ 지방자치단체 통합부채 현황은 「지방자치단체 재무회계운영규정」의 지방자치단체 재무상태표를 기준으로 전환·합산된 것임
- ▶ 통합자산 : 유동자산, 투자자산, 일반유형자산, 주민편의시설, 사회기반시설, 기타비유동자산
- ▶ 통합부채 : 유동부채, 장기차입부채, 기타비유동부채로 구성
 - 유동부채 : 단기차입금, 유동성장기차입부채, 기타유동부채 등
 - 장기차입부채 : 장기차입금, 지방채증권
 - 기타비유동부채 : 퇴직급여충당부채, 장기예수보증금 및 미지급금 등

4-2. 지자체 부채 현황

- 부채란 금융기관의 채무를 포함하여 향후 지자체가 지급의무(퇴직금, 미지급금, 보관금 등)가 있는 것을 복식부기 형태로 표시한 것으로, '4-6. 지자체 채무 현황'의 지방채무와 '4-3. 지방공기업 부채' 중 직영기업(공기업 특별회계)의 부채를 포함하고 있습니다. 우리 시의 부채현황은 다음과 같습니다.

(단위 : 백만원, %)

구 분	2014년	2015년	증 감	비고
자산(A)	4,426,165	4,719,181	293,016	
부채(B)	210,359	200,140	-10,219	
자산대비부채비율 (B/A*100)	4.75	4.24	-0.51	

▶ 발생주의 복식부기회계 기준

▶ 부 채 : 유동부채, 장기차입부채, 기타비유동부채

- 유동부채 : 단기차입금, 유동성장기차입부채, 기타유동부채 등

- 장기차입부채 : 장기차입금, 지방채증권

- 기타비유동부채 : 퇴직급여충당부채, 장기예수보증금 및 미지급금 등

▶ 자 산 : 유동자산, 투자자산, 일반유형자산, 주민편의시설, 사회기반시설, 기타비유동자산

※ 2014, 2015 회계연도 재무보고서(재무제표) 참조

※ 출자·출연기관 부채 미포함

4-3. 지방공기업 부채 현황

- ☐ 우리 시의 지방공기업 부채는 다음과 같습니다. 지방공기업 부채 중 ‘직영기업’의 부채는 지방자치단체의 ‘공기업 특별회계’의 부채로서 ‘4-2. 지자체 부채 현황 (발생주의 복식부기회계 기준)’에 포함되어 있습니다.

(단위 : 백만원, %)

구 분		2014년			2015년		
		자산(A)	부채(B)	자본대비 부채비율 (B/(A-B)×100)	자산(A)	부채(B)	자본대비 부채비율 (B/(A-B)×100)
합 계		593,741	83,274	16.31	669,258	73,827	12.40
직영 기업	소 계	592,825	83,158	16.32	667,339	72,708	12.23
	상수도	193,560	612	0.32	201,862	796	0.40
	하수도	395,668	82,521	26.35	461,685	71,912	18.45
	공영개발사업	3,597	25	0.70	3,792	0	0.00
공사 공단	소 계	916	116	14.50	1,919	1,119	139.88
	시설관리공단	916	116	14.50	1,919	1,119	139.88

※ 2014년, 2015년 지방공기업 결산 참조

- ☞ 지방공기업의 총 부채는 전년대비 94억이 감소한 738억원으로 부채비율은 12.40%입니다.

4-4. 출자·출연기관 부채 현황

☐ 우리 시의 출자·출연기관 부채는 다음과 같습니다.

(단위 : 백만원, %)

구 분		2014년			2015년		
		자산(A)	부채(B)	자본대비 부채비율 (B/(A-B)×100	자산(A)	부채(B)	자본대비 부채비율 (B/(A-B)×100
합 계		6,646	259	4.06	7,619	8	0.11
출자 기관	소 계	6,646	259	4.06	7,619	8	0.11
	아산문화재단	1,334	259	24.09	952	8	0.87
	아산시 미래장학회	5,312	0	0.00	6,667	0	0.00

☞ 우리 시의 출자·출연기관은 부채보다 자산이 높고 매년 자산은 증가하고 부채는 감소하고 있어 재정이 매우 양호합니다.

4-5. 우발부채 현황

■ 우발부채는 상황의 변동에 따라 지방자치단체의 부채로 바뀔 가능성이 있는 부채를 의미하며, 지방자치단체, 「지방공기업법」에 따른 지방공기업 및 「지방자치단체 출자·출연 기관의 운영에 관한 법률」에 따른 출자·출연기관의 전체 우발부채를 포함하고 있습니다. (우리 시는 해당사항이 없습니다)

❖ 지급보증(보증채무부담행위) 세부내역(우리 시는 해당사항이 없습니다)

❖ 채무부담행위 세부내역(우리 시는 해당사항이 없습니다)

❖ BTO 사업관련 재정지원 협약내역(우리 시는 해당사항이 없습니다)

❖ 계약상 약정(우리 시는 해당사항이 없습니다)

4-6. 지자체 채무 현황

- ☐ 지방채무란 지방자치단체가 자치단체 권한 중의 하나인 지방세 과세권을 담보로 하여 사업 투자재원을 조달하는 채무를 의미합니다(상환기간은 1회계연도를 넘어서 이루어짐). 우리 시의 채무는 다음과 같습니다.

(단위 : 백만원)

구 분		'14년도 현재액 (A)	증 감 액			'15년도 현재액 E=(A+B)
			계 (B=C-D)	발생액 (C)	소멸액 (D)	
합 계		82,930	8,960	15,300	6,340	91,890
일 반 회 계		67,880	13,010	15,300	2,290	80,890
특 별 회 계	소 계	15,050	-4,050		4,050	11,000
	배방공수지구 특별회계	13,000	-2,000		2,000	11,000
	용화지구 특별회계	2,050	-2,050		2,050	0

※ 지방채무는 2015년도 기준으로 작성(BTL 지급액 제외)

※ '15년 채무결산보고서의 회계별 현황 참조(원금 기준)

- ☞ 우리 시의 일반회계 채무는 2014년 대비 130억원이 증가한 808억원이며 배방공수지구특별회계는 20억원을 상환 현재 110억원이며 용화지구특별회계는 20억원을 상환하여 현재 채무가 없습니다.

❖ 지방채무 연도별 현황

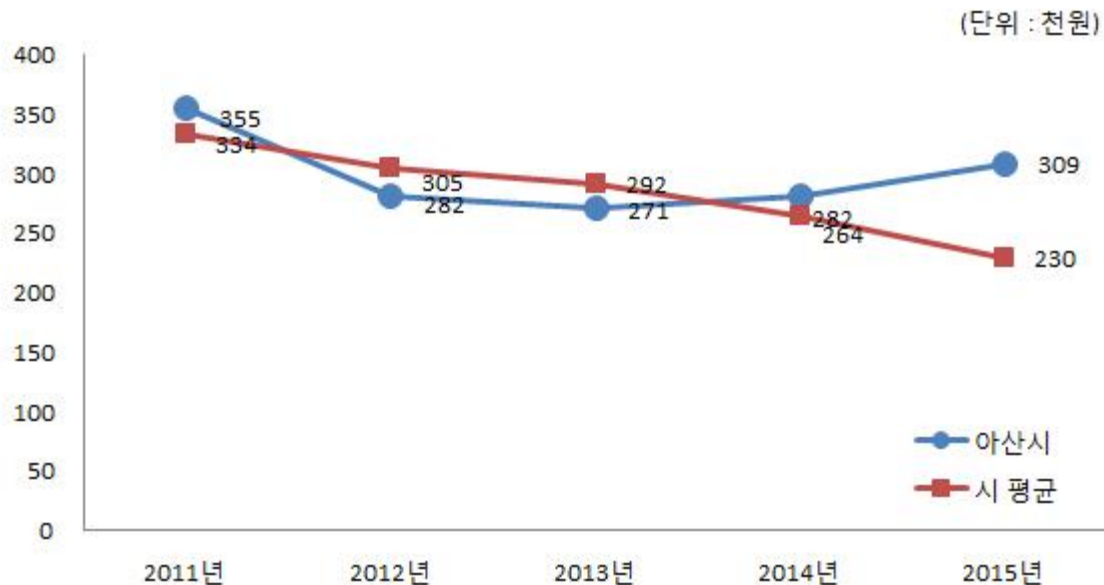
(단위 : 백만원, 명)

구 분	연 도 별				
	2011	2012	2013	2014	2015
채무현황	97,345	79,224	77,670	82,930	91,890
인구수	274,523	280,490	287,073	293,954	297,737
주민 1인당채무(천원)	355	282	271	282	309

- ▶ '10년부터 채무부담행위와 지역개발공채 발행액 및 기금 조성을 위한 채무 발행액이 신규로 지방채무에 포함되었기 때문에 연도별 증감액의 단순비교는 부적절

※ 연도별 결산결과 채무결산보고서 채무현황 총괄의 기준연도별 현재액

주민 1인당 채무 연도별, 유사 지방자치단체와 비교



- ☞ 성공적인 전국체전 개최를 위한 기반시설 종합스포츠센터,배미수영장 건립을 위한 지방채발행으로 다소 채무부담율이 높아졌습니다.

4-7. 지방채발행 한도액 및 발행액

(단위 : 백만원, %)

구 분	연 도 별				
	2011	2012	2013	2014	2015
지방채발행한도액(A)	28,600	27,000	14,100	15,700	15,300
발행액(B)	25,600	300	13,000	15,100	15,300
발행비율(B/A*100)	89.51	1.11	92.2	96.18	100

- ▶ 지방채발행한도액은 행정자치부에서 매년 지방자치단체에 통보하는 한도액이며, 발행액은 당해연도 실제 발행액임
- ▶ 2013년부터 지방채발행한도액은 기본한도액에 별도한도액을 더한 금액으로 산정
 - * 별도한도액 = 지역개발채권 발행액 + 도시철도채권 발행액 + 일정요건 충족 차환액
 - ** 일정요건충족 차환액 = 당해연도 지방채 상환총액의 50% 이내이고, 이율은 한국은행이 발표하는 금융기관의 가중평균금리 중 ‘공공 및 기타대출’의 금리 이내인 경우의 차환액

※ 2013년부터는 제도 변경에 따라 지방채발행한도액(A)에는 행정자치부에서 지방자치단체에 통보하는 ‘기본한도액’과 승인 간주분을 별도로 설정한 ‘별도한도액’을 더한 금액을 기재

☞ 우리 시의 지방채발행은 한도 내에서 적정하게 발행하고 있습니다.

4-8. 일시차입금 현황

- ☐ 일시차입금이란 지방자치단체가 예산을 지출함에 있어 일시적으로 예산상 현금의 부족이 생길 때 해당 회계연도의 수입으로 상환한다는 전제하에 금융기관 등으로부터 단기간 차입하는 자금을 의미합니다.

우리 시의 2015년도에 일시적으로 자금이 부족하여 은행으로부터 단기로 차입한 내역은 해당사항이 없습니다.

4-9. 민자사업 재정부담 현황

- ☐ 민자사업 재정부담이란 민간투자사업(BTL, BTO 등)으로 인하여 자치단체가 민간 사업자에게 지급하는 임대료와 재정지원금 등을 의미합니다. 우리 시가 민자사업으로 부담하고 있는 내역은 다음과 같습니다.

(단위 : 백만원)

구 분	2014년	2015년	증 감	비고
합 계	15,024	14,414	-610	
BTL 임대료 및 운영비	15,024	14,414	-610	
BTO 재정지원금	0	0	0	

- ▶ BTL 사업관련 시설임대료는 현재가치로 평가하여 부채로 계상하고 있음

※ 2014, 2015 회계연도의 실제지급액을 기준으로 작성

❖ 2015회계연도 민자사업 재정부담 세부내역

(단위 : 백만원)

구 분	사업명	총사업비	계약기간	재정부담액				비고
				소계	국비	시도비	시군구비	
합계	3건	134,758		15,024	7,098		7,926	
BTL 사업	하수관거정비 사업	93,775	20	9,177	5,817		3,360	운영중
	실내생활체육관	25,283	20	3,955	645		3,310	운영중
	장영실과학관	15,700	20	1,892	636		1,256	운영중

☞ 민자사업은 BTL사업 3개사업이며, 총사업비는 1,348억원으로 계약기간은 모두 20년이고 2015년도 우리 시의 재정부담액은 국비포함 150억원입니다.

● BTL(임대형 민자사업)이란?

- 수익성은 떨어지나 공공서비스를 제공하는 학교, 회관 등의 사회기반시설을 민간 사업자가 건설하고, 자치단체가 이를 임차하여 민간사업자에게 사용료를 지급하는 방식의 민간투자사업을 말합니다.

● BTO(수익형 민자사업)란?

- 수익성이 있는 도로, 교량, 터널, 경전철 등의 시설을 민간사업자가 건설 후 자치단체에 양도한 대가로 민간사업자에게 해당 시설을 일정기간동안 운영하여 통행료 등의 수익을 얻을 수 있는 권한을 부여하는 방식의 민간투자사업을 의미합니다.

※ BTL의 경우 민간사업자가 자치단체로부터 일정한 임대수익을 보장받을 수 있는 반면, BTO의 경우에는 시설 수요변동에 따른 수익변화위험을 민간사업자가 부담하게 됨에 따라 자치단체에서는 민간사업자와 협약으로 최소운영수입보장 또는 운영비용보전 등의 재정지원을 하고 있습니다.

4-10. 재정건전성관리 계획 · 이행현황

- 지방재정건전성관리계획은 「지방재정법」 제87조의3에 근거하여 작성되며 이는 '15년도 통합부채와 우발부채의 변동 상황, '16년도 통합부채와 우발부채 추정액, '16~'20년도 기간에 대한 통합부채와 우발부채의 변동전망과 근거 및 관리계획을 포함하고 있습니다.

▶ 지방재정건전성관리계획 작성지침에 따라 별도 수시 공시('16.11.예정)

4-11. 보증채무 현황

- 보증채무란 지방자치단체의 장이 공익을 위해 필요한 경우 미리 지방의회 의결을 받아 지급을 보증하는 행위로서 **우리 시가 2015년 한 해 동안 지급보증한 내역은 없습니다.**

4-12. 채권 현황

- ☐ 채권이란 지방자치단체의 사업계획에 따라 사업자 및 개인에게 지원(융자)하고 정해진 기간 안에 채무자로부터 회수되거나 사법적 계약에 의한 증권입니다. 우리 시가 보유하고 있는 채권은 다음과 같습니다.

(단위 : 백만원)

구 분		'14년도 현재액 (A)	증 감 액			'15년도 현재액 (A+B)
			계 (B=C-D)	발생액(C)	소멸액(D)	
합 계		8,028	-199	183	382	7,829
일 반 회 계		7,863	-198	183	381	7,665
기 금 회 계	소 계	164	-1		1	164
	자활기금	164	-1		1	164

▶ '15년 결산결과 채권현재액보고서의 회계별 채권관리현황

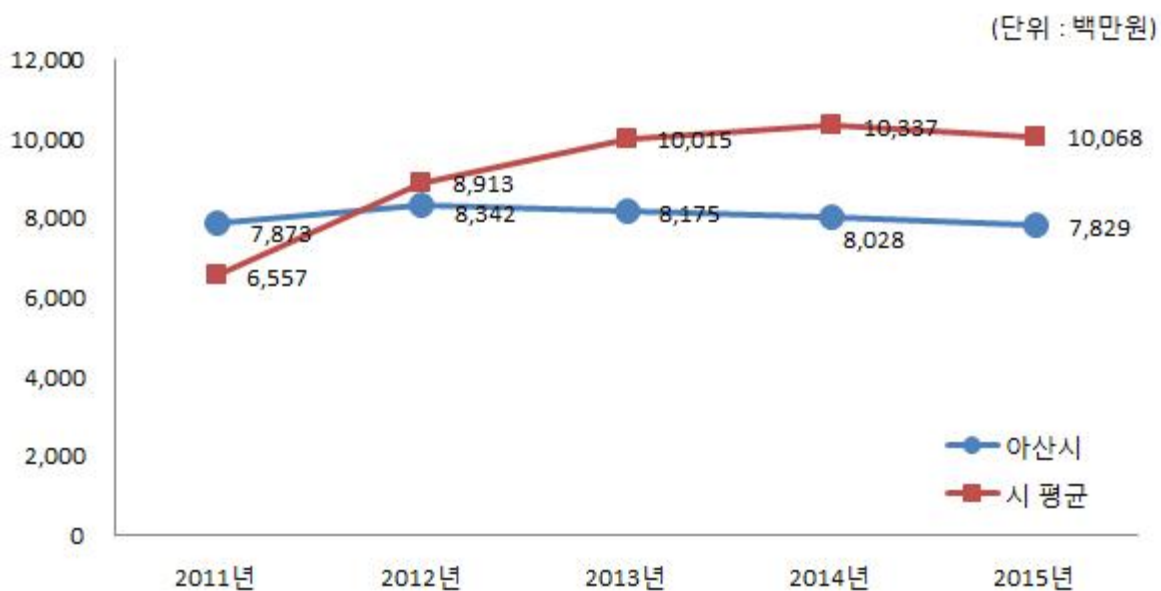
❖ 채권 연도별 현황

(단위 : 백만원)

구 분	연 도 별				
	2011	2012	2013	2014	2015
채권현황	7,873	8,342	8,175	8,028	7,829

▶ 연도별 결산결과 채권현재액보고서 회계별 채권관리현황의 기준년도 현재액

채권현황 연도별, 유사 지방자치단체와 비교



5 행정운영경비

5-1. 기본경비 집행현황

- 기본경비란 지방자치단체의 부서운영에 필수적으로 소요되는 경비로서 각종 사무용품 구입, 공공요금, PC 등 물품구입, 기관 및 부서 업무 추진에 따른 경비 등입니다. 우리 시의 기본경비 집행현황은 다음과 같습니다.

(단위 : 백만원, %)

구 분	세출결산액 (A)	기본경비 (B)	비율 (B/A)	비 고
합 계	755,524	7,332	0.97	
일반운영비		5,179	0.69	
여 비		1,324	0.17	
업무추진비		559	0.08	
직무수행경비		143	0.02	
자산취득비		128	0.02	

- ▶ 대상회계 : 일반회계, '행정운영경비의 설정' 중 기본경비 항목
- ▶ 일반운영비는 사무관리비 (201-01)+공공운영비 (201-02), 여비는 국내여비 (202-01)+월액여비 (202-02), 업무추진비는 기관운영업무추진비 (203-01)+정원가산업무추진비 (203-02)+부서운영업무추진비 (203-04), 직무수행경비는 직책급업무수행경비 (204-01), 자산취득비는 자산 및 물품취득비 (405-01)

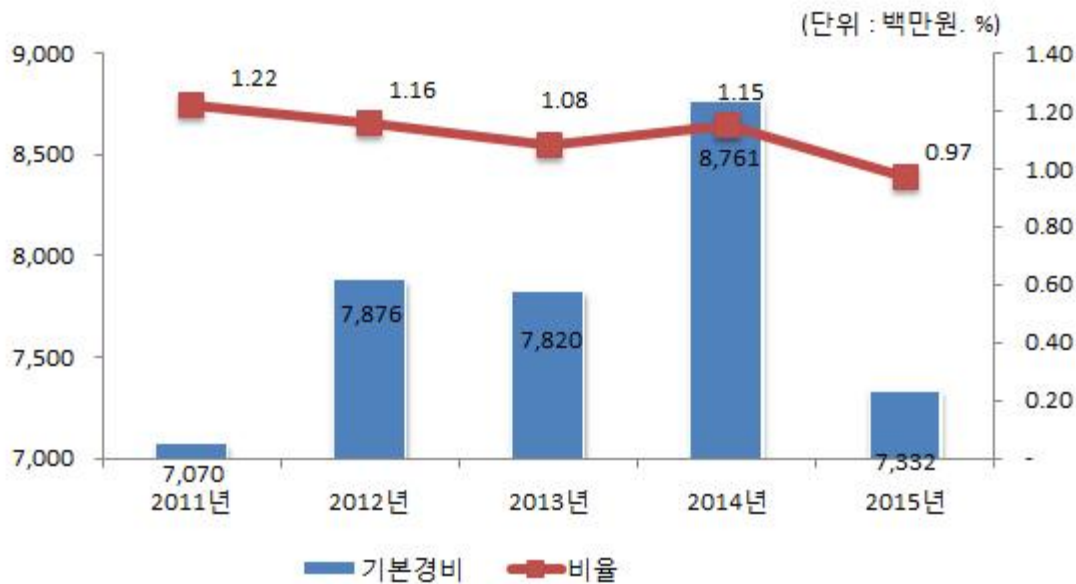
❖ 기본경비 연도별 현황

(단위 : 백만원, %)

구 분	연 도 별				
	2011	2012	2013	2014	2015
세출결산액	577,713	677,684	723,907	759,453	755,524
기본경비	7,070	7,876	7,820	8,761	7,332
비율	1.22	1.16	1.08	1.15	0.97

▶ '11년부터 기본경비 항목이 추가되어 연도별 단순비교는 부적절

기본경비 연도별 변화



☞ 2014년도 기본경비 증가 사유는 조직개편에 의한 부서 신설로 사무실 운영비 증가 등입니다.

5-2. 자치단체 청사 관리·운영현황

☐ 우리 시의 공공청사 보유면적은 행정자치부에서 산정한 적정면적에 비해 2,375m²이 적어 2016년도 보통교부세 수요에 반영되지 않았습니다.

(단위 : m², 백만원)

아산시 공공청사 보유 면적	아산시 공공청사 적정 면적	보유면적과 적정면적의 차이	보통교부세 수요반영액
6,003	8,378	-2,375	0

▶ 「2016년도 보통교부세 산정내역」의 지방청사(면적) 관리 운영의 면적과 반영액

5-3. 인건비 집행현황

☐ 우리 시의 2015년도 공무원 인건비 집행현황은 다음과 같습니다.

(단위 : 백만원, %)

구 분	세출결산액 (A)	인건비 (B)	비율 (B/A)	비고
합 계	755,524	91,966	12.17	
인건비(101)	755,524	72,792	9.63	
직무수행경비(204)		1,976	0.26	
포상금(303)		3,451	0.46	
연금부담금 등 (304)		13,747	1.82	

- ▶ 인건비는 보수 (101-01), 기타직보수 (101-02), 무기계약근로자보수(101-03), 직무수행경비는 직급보조비 (204-02), 포상금은 성과상여금 (303-02), 연금부담금 등은 연금부담금 (304-01), 국민건강보험금(304-02)이 해당함
- ▶ 보수(101-01)는 기본급, 수당, 정액급식비, 명절휴가비, 연가보상비
- ▶ 대상회계 : 일반회계, '15년 결산결과 과목별 총 지출액(7개 통계목)

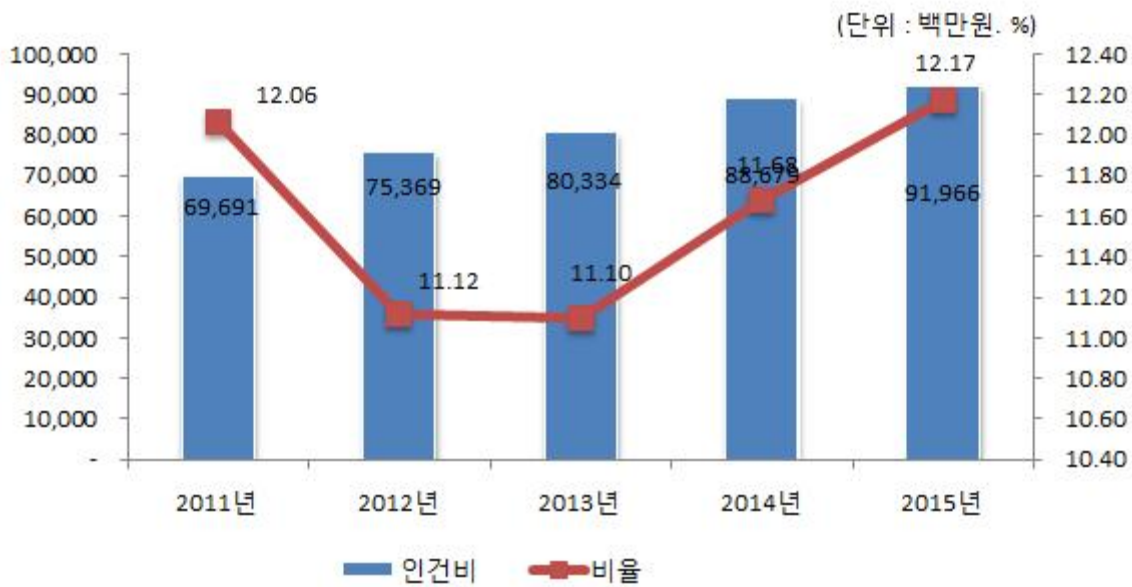
❖ 인건비 연도별 현황

(단위 : 백만원, %)

구 분	연 도 별				
	2011	2012	2013	2014	2015
세출결산액(A)	577,713	677,684	723,907	759,453	755,524
인건비(B)	69,691	75,369	80,334	88,679	91,966
인건비비율(B/A)	12.06	11.12	11.1	11.68	12.17

▶ '10년부터 총액인건비 대상 통계목이 변경되어 연도별 단순비교는 부적절

인건비 연도별 변화



5-4. 업무추진비 집행현황

☐ 우리 시의 업무추진비 집행현황은 다음과 같습니다.

(단위 : 백만원, %)

구 분	세출결산액 (A)	업무추진비 (B)	비율 (B/A)	비 고
합 계	755,524	523	0.07	
기관운영업무추진비 (203-01)	755,524	271	0.04	
시책추진업무추진비 (203-03)		252	0.03	

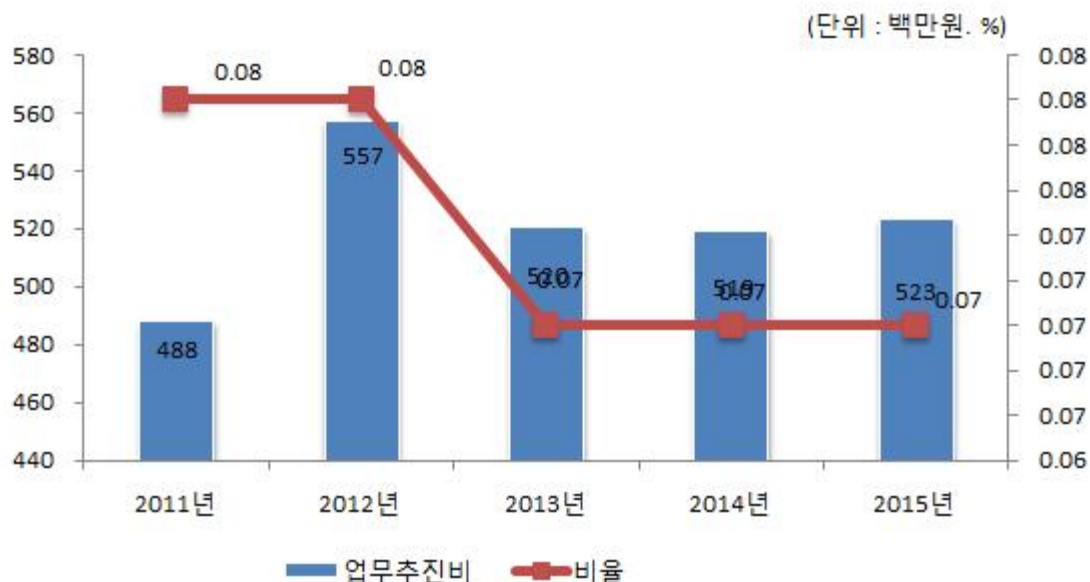
▶ 대상회계 : 일반회계, '15년 결산결과 203-01, 203-03 집행총액

❖ 업무추진비 연도별 현황

(단위 : 백만원, %)

구 분	연도별				
	2011	2012	2013	2014	2015
세출결산액	577,713	677,684	723,907	759,453	755,524
업무추진비	488	557	520	519	523
비율	0.08	0.08	0.07	0.07	0.07

업무추진비 연도별 변화



☞ 지방재정건전화 노력으로 업무추진비 증액은 최소한 억제하고 있으며 '12년이후 지속적으로 감소 있으며 '13년이후 0.07% 비율을 유지하고 있습니다.

◆ '15년도 시책추진업무추진비 집행내역 (별지 작성)

(단위 : 천원)

월 별	집 행 내 역	금 액	비 고
총 계		252,121	
【별지참조】			

※ 시책추진업무추진비(203-03)에 대하여 사업별, 행사별 등 집행유형별로 월별 세부 집행 내역 작성

- 단일 집행건이 1,000천원 이상인 경우 별도칸으로 기재하고 비고에 단일건 표시
- 주요투자사업, 주요행사관련 간담회, 기타 등으로 정보 분류

5-5. 국외여비 집행현황

☐ 2015년도 국외출장 및 국외여비 집행내역은 다음과 같습니다.

출장기간	국외출장 목적 및 성과	출장지역	총 출장 인원(명)	국외여비 집행액 (백만원)	비고
	【별지참조】		170	407.7	단체장

▶ 대상회계 : 일반회계, 특별회계 (202-03 국외업무여비, 202-04 국제화여비)

※ 국외출장(국외여비 집행)에 대하여 기재(지방의회 국외여비 제외), 단체장 포함 시 비고란에 반드시 표시

5-6. 지방의회경비 집행현황

☐ 우리 시의 2015년도 지방의회경비의 집행현황은 다음과 같습니다.

(단위 : 백만원, 명, %)

세출결산액 (A)	의회경비 집행액 (B)	의회경비 비율 (B/A)	지방의원 정수 (C)	1인당 의회경비 (B/C)(천원)
755,524	756	0.1%	15	50,424

- ▶ 대상 회계 및 집행액 : 일반회계, '15년 결산결과 의회비(205-01~09) 집행액
- ▶ 의회운영비는 의정활동비 (205-01), 월정수당 (205-02), 국내여비 (205-03), 의정운영공통 경비 (205-05), 기관운영업무추진비 (205-06), 의장단협의체부담금 (205-07), 의원국민연금부담금 (205-08), 의원국민건강부담금 (205-09)이며 국외여비는 국외여비(205-04)임

❖ 의회경비 연도별 현황

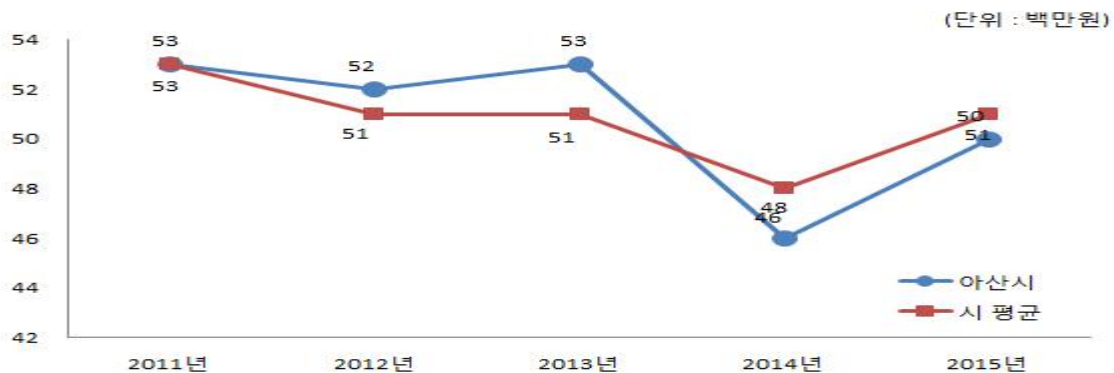
(단위 : 백만원, 명, %)

구 분	연도별				
	2011	2012	2013	2014	2015
세출결산액	577,713	677,684	723,907	759,453	755,524
의회경비	738	722	735	689	756
의원 정수	14	14	14	15	15
세출대비 의회경비 비율	0.13	0.11	0.10	0.09	0.10
지방의원 1인당 의회경비	53	52	53	46	50

의회경비 연도별 집행액 및 비율 변화



의원 1인당 의회경비 연도별 유사 지방자치단체와 비교



5-7. 지방의회 국외여비 집행현황

(단위 : 백만원, 명)

국외여비 집행액 (A)	지방의원 정수(명) (B)	의원 1인당 국외여비 집행액 (A/B)(천원)
29	15	1,931

▶ 의회비 중 국외여비 집행액, 지방의원 정수는 2015.12.31일 기준(별첨)

☞ 지방의회 국외여비 집행액은 29백만원으로 1인당 기준액인 2백만원내에서 원활하게 집행 되었습니다.

❖ 지방의회 국외여비 세부 집행내역

(단위 : 천원, 명)

출장기간	국외출장 목적 및 성과	출장지역	출장의원수 (동행공무원)	국외여비 집행액
9.14.~9.20.	우호협력 강화방안 및 국제도시 체험 마인드함양	말레이시아 싱가포르 인도네시아	13(4)	29

※ 2015년도 국외여비로 집행한 국외출장에 대하여 기재, 총 출장인원에는 지방의원수를 반드시 기재하고 동행한 공무원 등 포함

5-8. 맞춤형복지비 현황

☐ 맞춤형복지비란 지방공무원법 제77조의 규정에 따라 시장(도지사, 군수, 구청장)이 공무원의 근무능률을 높이기 위하여 실시하는 공무원에 대한 복지제도의 시행 경비로서, 2015년 우리 시의 공무원 복지비 집행현황은 다음과 같습니다.

(단위 : 백만원, %)

대상인원 (A)	세출 결산액 (B)	맞춤형 복지비 (C)	비율 (C/B)	1인당 평균배정액 (C/A)(천원)
1,884	755,524	2,336	0.31	1,240

▶ 대상회계 : 일반회계

▶ 세출결산액 : '15년 세입·세출 결산 결과 세출결산 총괄편 내용의 지출액

▶ 맞춤형복지비 : '15년 결산결과 일반운영비-사무관리비(201-01) 중 7. 맞춤형복지제도 시행경비에 해당하는 지출액

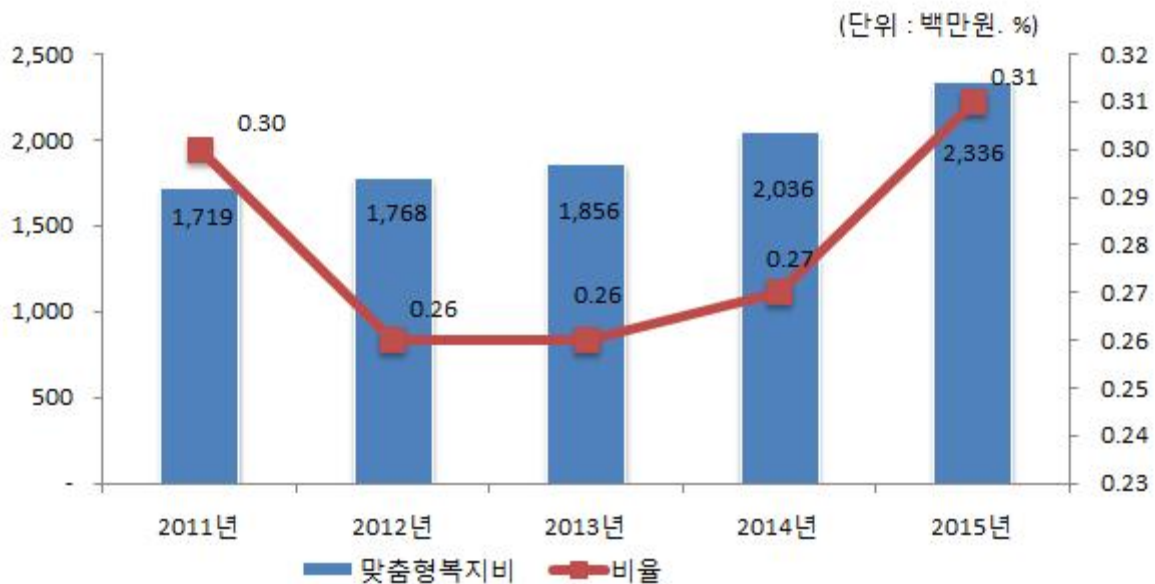
❖ 맞춤형복지비 연도별 현황

(단위 : 백만원, %)

구 분	연 도 별				
	2011	2012	2013	2014	2015
대상인원 (A)	1,635	1,764	1,801	1,779	1,884
세출결산액 (B)	577,713	677,684	723,907	759,453	755,524
맞춤형 복지비 (C)	1,719	1,768	1,856	2,036	2,336
비율(C/B)	0.30	0.26	0.26	0.27	0.31
1인당 평균배정액 (C/A)(천원)	1,051	1,002	1,031	1,144	1,240

☞ 맞춤형 복지비 연도별 집행액, 비율, 1인당 평균 배정액 등을 설명

맞춤형복지비 연도별 비교



☞ 청소년공부방 아이돌봄 서비스 사업, 기초수급자 지원 및 일자리 창출사업 등으로 복지예산은 매년 증가 하고 있습니다.

5-9. 연말지출 비율

- ☐ 우리 시에서 2015년 11월~12월 중에 지출(원인행위)한 연말지출 내역은 다음과 같습니다.

(단위 : 백만원, %)

구 분	세출결산액 (A)	연말 (11~12월) 지출원인행위액 (B)	비율 (B/A)
계	111,882	23,927	21.39
시설비 (401-01)	108,616	22,650	20.85
감리비 (401-02)	2,916	1,193	40.91
시설부대비 (401-03)	350	84	23.89

- ▶ 대상회계 : 일반회계, 본청분만 해당(직속기관, 사업소 등은 제외)
- ▶ 세출결산액은 목별(시설비, 감리비, 시설부대비, 행사관련시설비) 지출액
- ※ '15년 결산결과 시설비, 감리비, 시설부대비, 행사관련시설비에 대한 지출원인행위액 총액 (11~12월)을 기재, 지출원인행위부, 회계지출프로그램으로 확인·작성

❖ 연말지출비율 연도별 현황

(단위 : 백만원, %)

구 분	연도별				
	2011	2012	2013	2014	2015
세출결산액 (A)	123,119	123,494	138,053	126,651	111,882
연말 (11~12월) 지출원인행위액 (B)	35,776	29,614	29,175	26,006	23,927
비율(B/A)	29.06	23.98	21.13	20.53	21.39

연말지출비율 연도별 변화



- ☐ 경제활성화를 위한 조기집행과 이월예산 최소화를 위한 균형집행 추진 등을 통하여 연말지출 쏠림 현상은 점차 개선되고 있습니다.

5-10. 지방세 및 세외수입 체납현황

☐ 우리 시의 지방세 및 세외수입의 체납현황은 다음과 같습니다.

(단위 : 백만원)

구 분	2014연말 체납누계액(A)	2015연말 체납누계액(B)	증감액(B-A)
합 계	32,738	36,859	4,121
지방세	20,454	24,520	4,066
세외수입	12,284	12,338	54

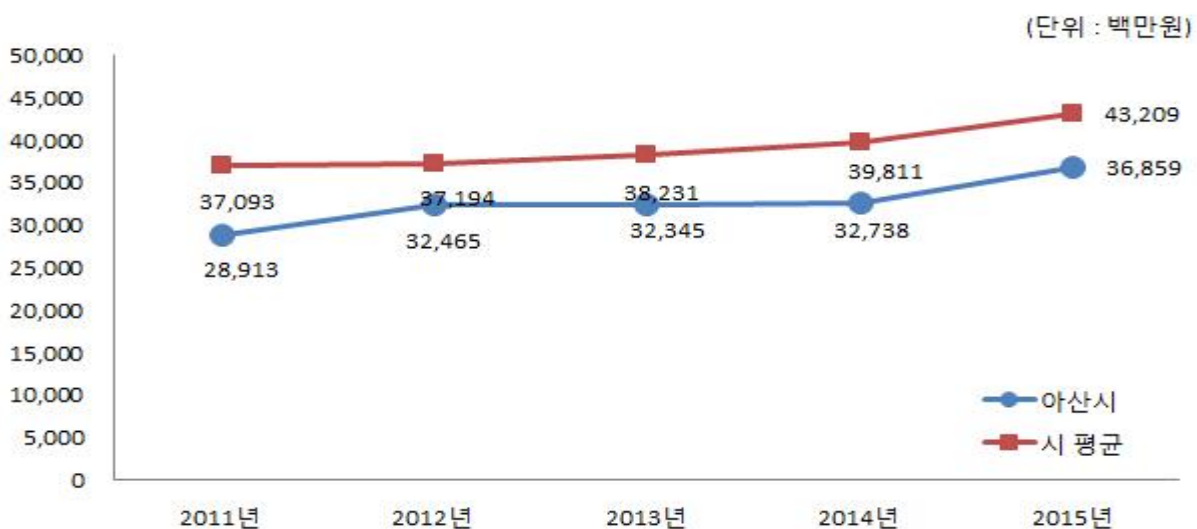
▶ 대상회계 : 일반회계

❖ 체납액 연도별 현황

(단위 : 백만원)

구 분	연 도 별				
	2011	2012	2013	2014	2015
합 계	28,913	32,465	32,345	32,738	36,859
지방세	18,817	22,474	21,120	20,454	24,520
세외수입	10,096	9,991	11,225	12,284	12,338

체납액 유사 지방자치단체와 비교



☞ 경기불황에 따른 세무부담능력의 악화로 체납액은 증가하고 있으나 유사 자치단체에 비교하면 매우 양호한 편이며 징수팀을 가동하여 체납액 징수에 만전을 기하고 있습니다.

5-11. 금고 협력사업비 운영 현황

- ☐ 금고 협력사업비는 자치단체와 금고은행간 약정에 따라 금고지정에 대한 반대급부로 금고은행에서 자치단체에 용도 지정 없이 출연하는 현금으로, 그 성격은 일반재원(기타수입, 223-09)에 해당합니다.

우리 시의 2015회계연도 금고 협력사업비 운영 현황은 다음과 같습니다.

❖ 협력사업비의 2015년도 세입예산 편성내역

(단위 : 백만원)

구 분	금고은행	약정기간	약정기간 총액	예산 편성액	실제 출연액	세입 처리액
합 계			1,300	325	325	325
제1금고	농협은행	'12.01.01~ '15.12.31.	1,000	250	250	250 (‘15.7월)
제2금고	KEB하나은행	'12.01.01~ '15.12.31.	300	75	75	75 (‘15.7월)

- ▶ 제1금고 : 일반회계 또는 일반회계를 포함한 특별회계, 기금 등을 소관하는 금고은행
- ▶ 제2금고 등 : 일반회계를 제외한 특별회계, 기금 등을 소관하는 금고은행
- ▶ '15.1.1부터 약정기간이 시작되는 경우 지방재정법 개정('14.5.28)에 따라 금고의 수는 2개를 초과할 수 없음

❖ 협력사업비의 2015년도 세출예산 편성 · 집행내역

(단위 : 백만원)

추진 부서	사업명	예산 편성				집행액	집행잔액 (불용액 등)	비고
		분야	부문	통계목	금액			
합계	2개사업				666	651	15	
문화관광	아산성웅 이순신축제	문화및 관광	문화 예술	민간 행사 사업 보조	110	103	7	이순신축제 지원사업
사회적경제	지역맞춤형 일자리 창출지원사업	사회 복지	노동	민간 경상 사업 보조	556	548	8	채용박람회 장애인취업지원

※ 세출예산에 편성한 경우 작성

※ 사업명 및 예산편성액란은 예산서상의 사업명과 분야·부문·통계목·금액을 기재하고, 비고란에 그 대상을 할 수 있도록 사업 내용을 간략히 기재

6 복지 및 민간지원

6-1. 사회복지비

☐ 다음은 우리 시가 2015년도 사회복지분야에 지출한 내역입니다.

(단위 : 백만원, %)

구 분	합계	기초생활 보장 (081)	취약계층 지원 (082)	보육·가족 및 여성 (084)	노인· 청소년 (085)	노동 (086)	보훈 (087)	주택 (088)	사회 복지 일반 (089)
합 계	236,489	22,877	22,219	117,070	68,559	2,828	2,883	0	53
국 비	110,830	16,120	9,760	48,313	36,108	523	0	0	6
시·도비	45,628	1,978	2,352	34,572	6,608	49	58	0	10
시·군·구비	80,031	4,779	10,107	34,185	25,843	2,256	2,825	0	37

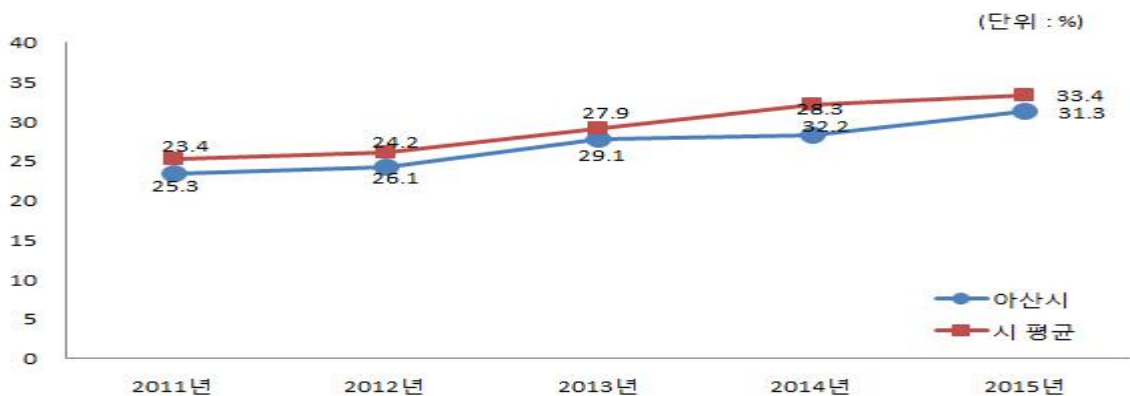
▶ 대상회계 : 일반회계, '15년 결산결과 사회복지 분야·부문별 집행액

❖ 사회복지비 연도별 현황

(단위 : 백만원, 명, %)

구 분	연 도 별				
	2011	2012	2013	2014	2015
세출결산액(A)	577,713	677,684	723,907	759,453	755,524
사회복지분야(B)	135,344	163,940	201,582	215,082	236,489
사회복지분야비율(B/A)	23.43	24.19	27.85	28.32	31.3
인구수(C)	274,523	280,490	287,073	293,954	297,737
주민1인당 사회복지비(B/C)(천원)	493	584	702	732	794

유사 지방자치단체와 사회복지비 비율 비교



☞ 사회복지분야는 정부의 복지정책 확대와 무상급식 및 보육비지원 신청자의 증가 등으로 복지예산은 매년 증가 하고 있으며 유사자치단체와 비슷한 양상을 보이고 있습니다.

6-2. 지방보조금 교부 현황

- 지방보조금이란 지방자치단체가 민간 등이 자율적으로 수행하는 사업에 대해 개인 또는 단체 등에 지원하거나, 시도가 정책상 또는 재정사정상 특히 필요하다고 인정할 때, 시군구, 교육기관 등에 지원하는 경비를 의미합니다.

우리 시의 민간에게 지원되는 지방보조금 교부현황은 다음과 같습니다.

(단위 : 백만원, %)

구 분	세출결산액 (A)	교부액(B)	비율 (B/A)	비 고
계	755,524	85,064	11.26	
민간경상보조 (307-02)		12,749	1.69	
민간단체법정운영비보조 (307-03)		1,817	0.24	
민간행사보조 (307-04)		2,289	0.3	
사회복지시설법정운영비보조 (307-10)		11,020	1.46	
사회복지사업보조(307-11)		20,484	2.71	
민간자본보조 (402-01)		20,484	4.86	

- ▶ 대상회계 : 일반회계, 교부액 : '15년 결산결과 과목별 총 지출액
- ▶ 공공단체보조(자치단체 자본·경상보조, 예비군육성지원 자본·경상보조, 교육기관에 대한 보조)는 제외

※ 민간경상보조와 민간행사보조에 대한 지원액 등 집행내역은 **【별지참조】**

❖ 지방보조금 교부 연도별 현황

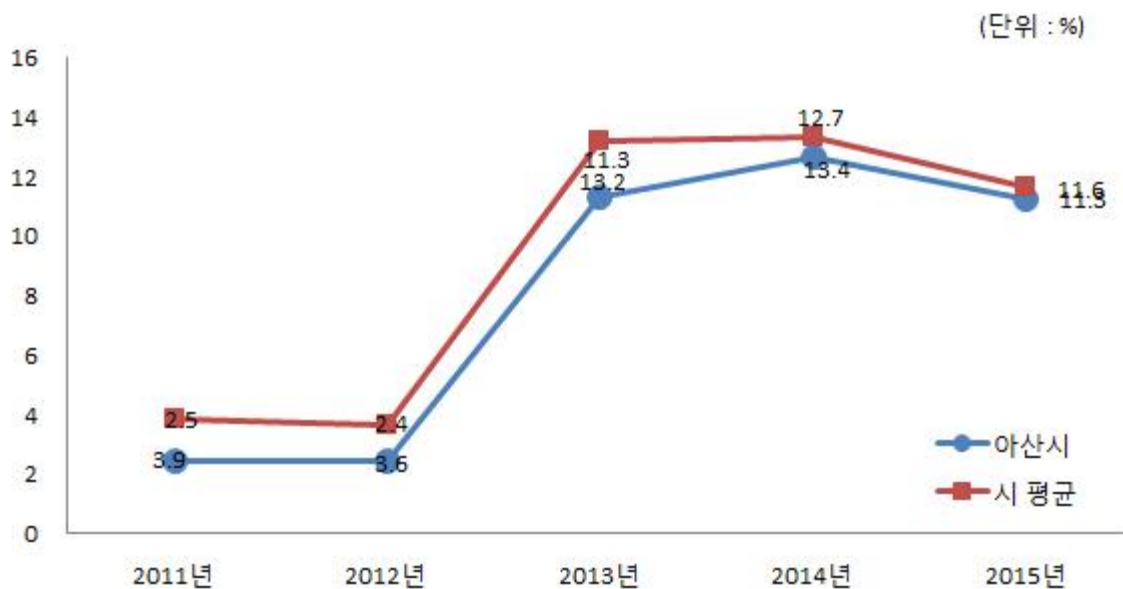
(단위 : 백만원, %)

구 분	연 도 별				
	2011	2012	2013	2014	2015
세출결산액	577,713	677,684	723,907	759,453	755,524
지방보조금(민간)	14,222	16,488	81,797	96,324	85,064
비율	2.46	2.43	11.3	12.68	11.26

※ '11 ~ '14년도 지방보조금(민간) 자료는 각 회계연도 결산서를 기준으로 작성

☞ 지방보조금 총한도액 범위내에서 적정하게 운영하고 있으며 성과평가를 통하여 미흡한 사업에 대해서는 과감하게 지원중단 등을 통하여 투명하게 운영하고 있으며 2015년도에는 2014년에 비해 112억이나 절감하여 편성하였습니다.

지방보조금 비율 유사 지방자치단체와 비교



◆ 2015년도 지방보조금 집행내역

❖ 민간경상보조

(단위 : 백만원)

보조사업명	보조 사업자	보조금 집행액	최종 정산액
	총계	2,951	
【별지참조】			

❖ 민간행사보조

(단위 : 백만원)

행사명	행사시기 (월)	보조 사업자	보조금 집행액	최종 정산액
총 계			1,803	
【별지참조】				

6-3. 지방보조사업 성과평가 결과

- ☐ 지방자치단체의 장은 지방보조사업에 대하여 매년 성과평가를 실시하고 특별한 사유가 없으면 그 평가결과를 예산편성에 반영하여야 합니다.

우리 시의 지방보조사업 성과평가 결과는 다음과 같습니다.

(단위 : 백만원)

사업명	보조사업자	교부현황			평가결과
		계	보조금	사업자 자부담	
【별지참조】					

- ▶ 평가등급 : 매우우수(90점 이상), 우수(90~80점), 보통(80~60점), 미흡(60~50점), 매우미흡(50점 미만)
- ▶ 보다 자세한 내용은 다음의 링크를 참조하세요 *(바로가기 기재)*

※ 별지작성 가능

6-4. 지방보조금으로 취득한 중요재산의 변동현황

- ☐ 지방보조사업자는 지방보조금으로 취득한 중요재산에 대해서는 장부를 갖추어 지방자치단체장이 정하는 바에 따라 현재액과 수량의 증감을 기록하고, 해당 지방보조사업 관련 서류를 첨부하여 반기별로 지방자치단체장에게 보고하여야 합니다.

우리 시의 지방보조금으로 취득한 중요재산의 변동현황은 다음과 같습니다.

(단위 : 백만원)

사업명	보조사업자	취득재산명	규격 및 모델명	취득연도	단가	수량	취득가액	설치(시설)주소	변동내역
로컬푸드 직매장설치	퍼스트빌리지	오프쇼케이스	AS80-003 60A	2015	3	3	9	둔포	신규
가축분뇨 에너지화사업	바이오에너지팜	가축분뇨 에너지화 시설	200톤/일	2015	14,000	1식	14,000	신창	신규
아산디스플레이시티 2산업단지 공업용수시설설치	삼성디스플레이	공업용수관로	강관 D1200 L=1.0km	2016	4,947	1	4,947	탕정	신규
영인 창용2리 경로당 신축	창용2리 노인회	노유자 시설	174.16㎡	2015		1	200	영인	신규 취득
선장 신성리 경로당 신축	선장면신성2리노인회	노유자 시설 (경로당)	103.2㎡	2015		1	150	선장	신규 취득

- ▶ 중요재산 : ①부동산과 그 종물, ②선박, 부표, 부잔교 및 부선거와 그 종물, ③항공기, ④그 밖에 지방자치단체의 장이 지방보조금의 교부 목적을 달성하기 위하여 특별히 필요하다고 인정한 재산
- ▶ 보다 자세한 내용은 다음의 링크를 참조하세요(<http://www.asan.go.kr/예산공개/지방보조금>)

6-5. 지방보조금 교부결정 취소 등 중요 처분내용

- ☐ 지방보조사업자는 법령, 교부결정의 내용 또는 지방자치단체장의 처분에 따라 선량한 관리자의 주의로 성실히 지방보조사업을 수행하여야 하며, 해당 지방보조금의 다른 용도에 사용금지 등의 의무를 부담하게 되는데 이를 위반할 경우 지방자치단체에서 교부결정 취소 등의 처분을 하게 됩니다.

우리 시의 지방보조금 교부결정 취소 등 중요 처분내용은 다음과 같습니다.

(단위 : 백만원)

사업명	보조사업자	교부금액 (천원)	위반내용	처분일자	처분내용 (환수액)
축사시설 현대화사업	신창면 박○원	24	거짓신청	'15.10.16	교부결정취소 (24)

- ▶ 보다 자세한 내용은 다음의 링크를 참조하세요(바로가기 기재)

6-6. 행사·축제경비

☐ 다음은 우리 시가 2015년 한 해 동안 시에서 주관하여 개최한 행사와 축제의 운영비, 실비보상금 등을 지출한 내역입니다.

(단위 : 백만원, %)

세출결산액 (A)	행사·축제경비 (B)	비율 (B/A)	비 고
755,524	1,365	0.18	

- ▶ 대상회계 : 일반회계, '15년 결산결과 과목별 총 지출액
- ▶ 대상과목 : 행사운영비 (201-03), 행사실비보상금 (301-09), 행사관련시설비 (401-04)

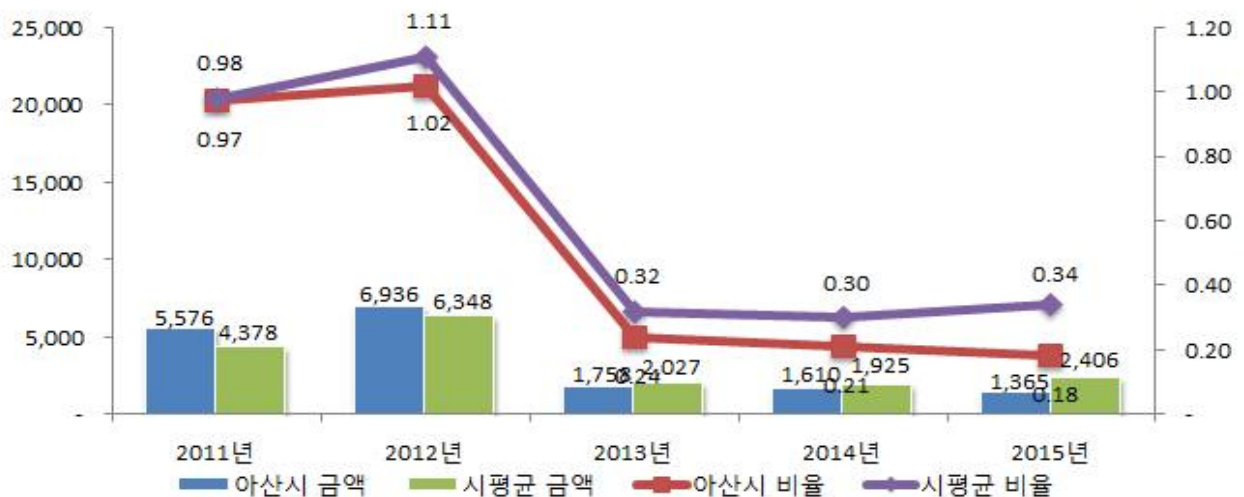
❖ 행사·축제경비 연도별 현황

(단위 : 백만원, %)

구 분	연도별				
	2011	2012	2013	2014	2015
세출결산액	577,713	677,684	723,907	759,453	755,524
행사·축제경비	5,576	6,936	1,758	1,610	1,365
비율	0.97	1.02	0.24	0.21	0.18

행사·축제경비 비율 유사 지방자치단체와 비교

(단위 : 백만원, %)



☐ 행사·축제경비는 2015년 기준으로 유사자치단체에 비해 10억이상 적으며
짚풀문화제는 110백만원으로 성공적인 행사를 개최하였습니다.

7 기금 / 공유재산 및 물품 / 지방 공공기관

7-1. 기 금

- 기금이란 예산을 좀 더 탄력적으로 사용하기 위해 예산과는 별도로 조성한 재원으로, 다음은 우리 시에서 설립·운영하고 있는 기금별로 재원의 변화를 요약한 표입니다.

(단위 : 백만원)

종류별	구 분	'14년도 현재액 (A)	증 감 액		'15년도 현재액 (A+B)	일몰 기간
			계 (B=C-D)	조성액 (C) 사용액 (D)		
합 계		33,468	-902	9,314 10,216	32,566	
채무상환기금		834	-701	3,871 4,571	133	2000. 9.25
폐기물처리시설주민지원기금		1,001	21	1,329 1,308	1,022	1997. 7.28.
식품진흥기금		358	84	112 28	443	2002. 4.17
자활기금		1,167	-32	66 98	1,135	2001. 1.10.
노인복지기금		1,158	14	34 20	1,172	1995. 6.22.
여성발전기금		1,068	11	31 19	1,080	1998. 6.3.
중소기업경영안정기금		1,300	0	58 58	1,300	1997. 10.31.
농어업발전기금		10,596	306	306 0	10,902	2004. 12.28.
재난관리기금		7,788	174	3,287 3,112	7,962	1998. 6.3.
체육진흥기금		698	19	19 0	717	1996. 7.1.
통합관리기금		7,500	-800	202 1,002	6,700	2007. 1.5.

- ▶ '15년 결산결과 기금결산보고서의 총괄 현황
- ▶ 일몰기간 : 조례 등에 의하여 정한 기금을 운용할 수 있는 기간(00년. 0월~00년.0월)
- ▶ 통합관리기금은 각종 기금의 여유자금을 효율적으로 운용하는 기금을 '15년말 기준 6개 기금 총 67억원으로 조성한 금액임(6개기금 : 자활기금 7억, 노인복지기금 10억, 여성발전기금 5억, 농어업발전기금 20억, 재난관리기금 20억, 체육진흥기금 5억원)
- 또한 6개 기금에는 통합관리기금으로 예탁한 금액이 각 기금의 조성액으로 포함되어 있음.

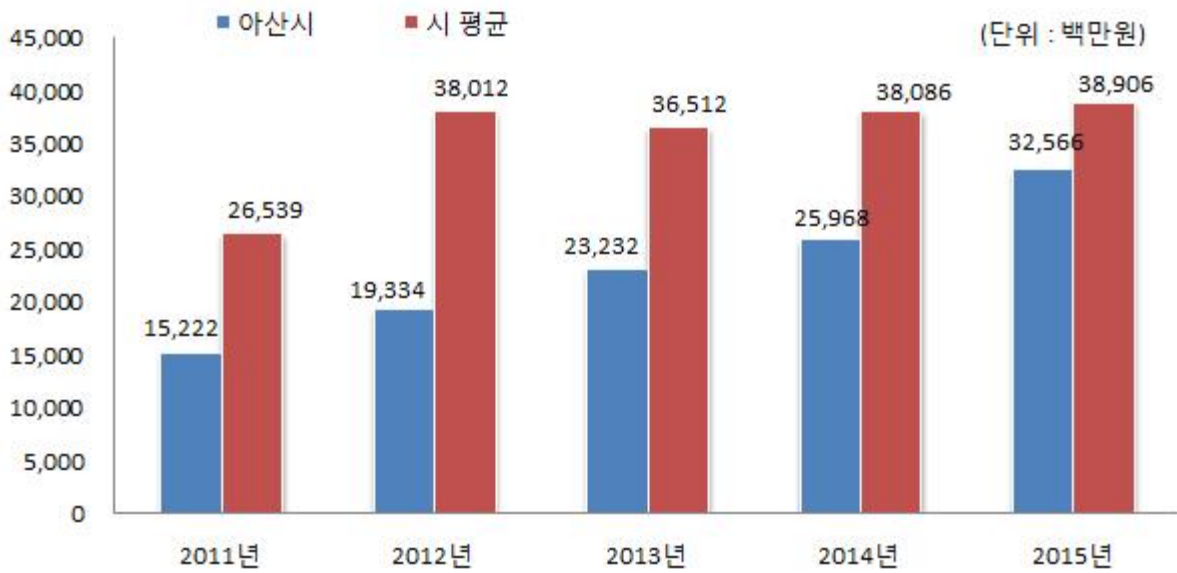
연도별 기금현황

(단위 : 백만원)

2011	2012	2013	2014	2015
15,222	19,334	23,232	25,968	32,566

- ▶ 연도별 결산결과 기금결산보고서 총괄현황의 기준연도 현재액

유사 지방자치단체와 기금운용 현황 비교



- ☞ 우리 시에서 운영되는 기금은 11개이며 전년대비 66억원이 증가한 326억원으로 공공사업 추진을 위하여 매년 증가하고 있습니다.

7-2. 기금 성과분석결과

기금성과분석이란 기금운용의 투명성·효율성을 제고하기 위해 매년 전체 기금을 분석하여 그 결과를 주민과 지방의회에 공개하는 제도로서, 다음 표는 우리 ○○시의 기금이 얼마나 계획적이고 효율적으로 운영되고 있는지를 비교한 것입니다.

구 분		우리 자치 단체	유사 지방자치 단체평균	배점	지표의 의미
합 계		72.61	80.91	104	
분 석 항 목	기금정비율 (기금 금액 기준)	11.00	11.13	15	일반회계 통합재정 수입 총액 대비 기금 총액의 비율
	기금정비율 (기금 수 기준)	16.00	15.87	20	자치단체별로 기금 수를 파악하여 기금 정비 노력을 평가
	타 회계 (일반·기타특별) 의존율	4.70	4.55	5	기금 수입결산 총액 대비 타회계(일반·기타특별) 전입금의 비율
	계획 대비 기금 집행률	8.67	8.58	10	당초 계획한 사업비 대비 기금 총 지출액
	경상적 경비 비율	4.45	4.63	5	기금 총 지출액 중 경상적 경비의 비율
	일몰제 적용률	9.00	11.63	15	전체 기금 수 대비 일몰제 적용 기금수 비율
	채권 관리 적정성	10.02	13.58	15	해당연도까지 기한도래된 채권액 중 미수채권 총액의 비율
	위원회 운영의 적정성	7.77	10.21	15	기금별 심의위원회 설치 및 운영 실적
	가점	1.00	0.73	4	불필요한 기금 폐지, 유사기금 통합(3점), 통합관리기금 설치(1점)

▶ 2015회계연도 기금운용에 대한 2016년 성과분석 결과이며, 결과 확정 후 별도 수시
공시('17.2. 예정)

☞ 분석 지표별 또는 개별 기금별 분석결과 설명 또는 자치단체별 자체성과분석
결과를 별첨 또는 링크(지방재정365 링크 아님)

7-3. 공유재산 및 물품

- ☐ 공유재산이란 지방자치단체가 갖고 있는 토지, 건물 등의 재산으로서, 다음은 우리 시가 보유하고 있는 공유재산이 현재 어느 정도이며 2014년에 비해 어떻게 변화되었는지를 요약한 표입니다.

(단위 : 백만원)

구 분	'14년도 현재액		증 가		감 소		'15년도 현재액		비고
	수량	금액	수량	금액	수량	금액	수량	금액	
합 계	2,246,897	2,083,057	12,094	215,495	3,334	58,743	2,255,657	2,239,809	
토 지	20,488	1,031,780	682	137,764	3,329	58,513	17,841	1,111,031	
건 물	383	354,171	23	8,377	4	130	402	362,417	
입목축	2,140,717	47,945	9,130	681	0	0	2,149,847	48,626	
공작물	84,952	635,613	2,255	68,625	1	101	87,206	704,138	
기계기구	2	12	4	48	0	0	6	60	
무체재산	290	11,193	0	0	0	0	290	11,193	
용익물권	18	1,175	0	0	0	0	18	1,175	
회원권	47	1,169	0	0	0	0	47	1,169	

▶ '15년 결산결과 공유재산 증감 및 현재액보고서의 종류별 현황

- ☐ 다음은 우리 시가 보유하고 있는 물품이 현재 어느 정도이며 2014년에 비해 어떻게 변화되었는지를 요약한 표입니다.

(단위 : 개, 백만원)

구 분	'14년도 현재액		증 가		감 소		'15년도 현재액		비고
	수량	금액	수량	금액	수량	금액	수량	금액	
계	899	8,414	71	392	48	323	922	8,483	
구 매	899	8,414	71	392	48	323	922	8,483	
관리전환									
양 여									
기 타									

❖ 연도별 공유재산 및 물품의 현황

(단위 : 백만원)

구 분	2011	2012	2013	2014	2015
공유재산	2,283,808	2,451,715	2,704,120	2,894,343	2,239,809
물 품	7,476	8,067	8,700	8,414	8,483

공유재산 및 물품의 연도별 변화



▶ 연도별 공유재산 및 물품 현재액보고서 기준

☞ 공유재산 증감원인 설명

- ▶ 공유재산의 증가요인은 온천천 복개하천 사업, 경찰대학 주민 이주단지 조성사업, 하천정비, 도로개설 관련 공작물의 증가입니다.
- ▶ 공유재산의 감소요인은 배방공수지구 택지개발사업, 소규모 일반재산의 매각에 의한 재산의 정리 등으로 인한 감소입니다.

☞ 물품등의 증감원인 설명

- ▶ 물품은 전년대비 6천9백만원이 증가한 84억원이며 주요 증가요인으로 사업소 및 부서별 차량 정수가 확대되어 증가되었습니다
- ▶ 감소요인으로서는 내구년한 경과된 물품에 대한 처분이 되겠습니다.

7-4. 출자·출연금 집행현황

- ☐ 출자금이란 공사·동산 등에 투자하여 지분을 보유하고 있는 재원을 말하고, 출연금이란 법령 또는 조례에 의해 공공법인에 지원하는 경비로서 되돌려 받을 수 없는 재원을 말합니다. 다음은 우리 시의 2015년도 출자·출연금 집행현황입니다.

(단위 : 백만원, %)

구 분	세출결산액 (A)	출 자 금		출 연 금		비 고
		금액 (B)	비율(B/A)	금액 (C)	비율(C/A)	
합 계	906,375	0	0	2,330	0.26	
일 반 회 계	755,524	0	0	2,272	0.3	
특 별 회 계	121,469	0	0	0	0	
기 금	29,382	0	0	58	0.2	

- ▶ '15회계연도 결산결과 출자금(502), 출연금(306) 집행총액

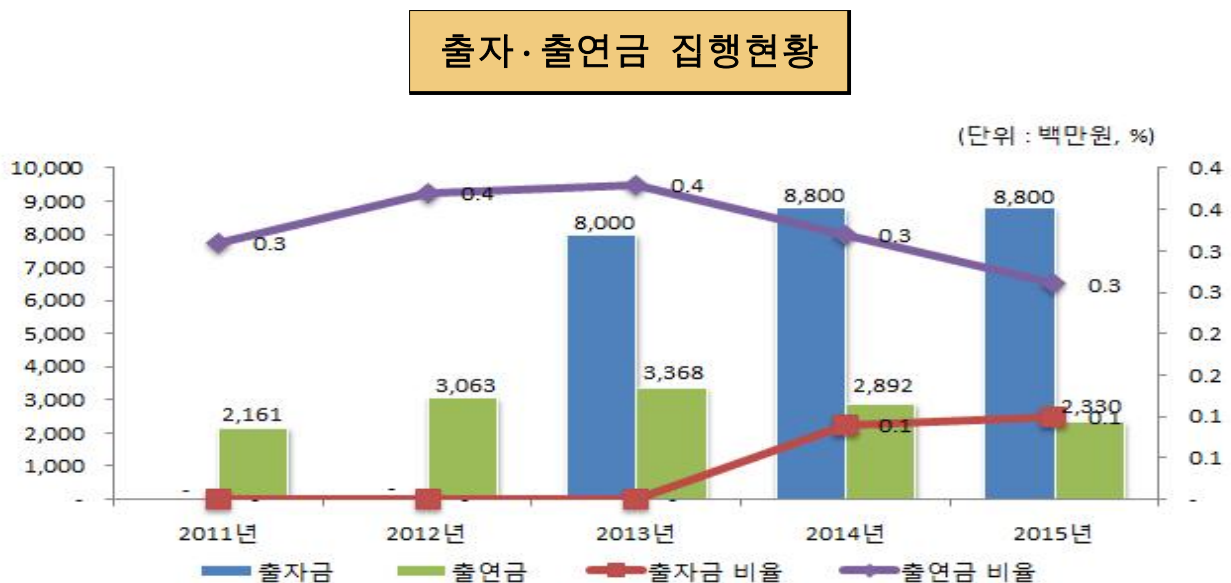
※ 기금 세출결산액은 2-2. 세출결산의 금액과 일치

❖ 연도별 증감현황

(단위 : 백만원, %)

구 분	연도별 비교				
	2011	2012	2013	2014	2015
세출결산액 (A)	697,717	825,475	879,997	912,994	906,375
출자금 (B)	0	0	0	800	0
출자금 총액 (C)	0	0	8,000	8,800	8,800
출자금 비율 (B/A)	0	0	0	0.09	0
출연금 (D)	2,161	3,063	3,368	2,892	2,330
출연금 비율 (D/A)	0.31	0.37	0.38	0.32	0.26

- ▶ 출자금 총액(C)은 매연도말 지자체 보유 출자금 (누계)총액(결산서 참조)



- ☞ 출연금은 매년 감소하는 등 내실있게 운영중이며 출자금 총액 88억원은 아산테크노밸리 80억 아산시설관리공단 8억 조성을 위한 현물 출자입니다.

❖ '15년도 출자·출연금 세부내역

(단위 : 백만원)

구 분		기관·단체명	금액	근거 (법·조례명 등)	내용
출자금	소계	1	7,420		
	일반회계	아산시 시설관리공단	7,420	시설관리공단 설립 및 운영에관한조례14조 지방공기업법 제53조	공단대행사업비 지원
출연금	소계	23	2,367		
	일반회계	한국지역진흥재단	7	지방재정법 제17조 2항 동법시행령 제30조	지방자치단체의 홍보 및 지역진흥 업무 예산 지원
		미래장학회	950	아산시미래장학회설립 및운영지원조례 제10조	지역사회 발전에 기여할 지역인재 발굴 양성
		미래장학회	50	아산시미래장학회설립 및운영지원조례 제10조 (시금고 기탁금)	지역사회 발전에 기여할 지역인재 발굴 양성
		아산문화재단	600	아산시문화재단설립및 운영조례 제12조	문화예술증진 및 아산시 민 문화복지증대 구현
		한국지방세연구원	42	지방세기본법 제146조 및 동법시행령114조	법령에서 정한 지방세발 전기금 적립이행을 위한 출연금 지급
		충남신용보증재단	200	소상공인특례보증지원 에관한조례 제6조	아산시 소상공인에 대한 자금지원을 통한 지역경 제 활성화 도모
		순천향대학교 산학협력단	40	산업교육진흥및산학협 력촉진에관한 법률39조	생물소재산업의 활성화를 위한 지원 체계 구축
		순천향대학교 산학협력단	20	산업교육진흥및산학협 력촉진에관한법률 39조	특성화된 공학교육프로그램 구현
		순천향대학교 산학협력단	20	산업교육진흥및산학협 력촉진에관한법률 39조	무역전문 인력 양성 및 중소 수출기업체 마케팅 사업 지원
		순천향대 산학협력단	40	산업교육진흥및산학협 력촉진에관한법률 39조	의약바이오-뉴IT 컨버전스 맞춤형 인재육성
		전문대 산학협력단	60	산업교육진흥및산학협 력촉진에관한법률 39조	창업기업의 창업보육 성공률 제고
		충청남도	63	중소기업경영안정기금 설치운영조례 제5조	

※ 회계별 출자·출연 기관(단체)명, 금액, 근거(법·조례명 등) 및 내용 등 기재

구 분		기관·단체명	금액	근거 (법·조례명 등)	내용
출연금	일반회계	순천향대 산학협력단	40	산업교육진흥및산학협력촉진에관한법률39조	충남 지역연고산업의 활성화
		선문대 산학협력단	10	산업교육진흥및산학협력촉진에관한법률39조	수요지향적 공학교육시스템 정착 및 공학 인재양성
		선문대 산학협력단	40	산업교육진흥및산학협력촉진에관한법률39조	지역대학과 지역산업의 공생발전
		호서대 산학협력단	10	산업교육진흥및산학협력촉진에관한법률39조	지역연계 공학교육혁신센터 구축
		순천향대 산학협력단	40	산업교육진흥및산학협력촉진에관한법률39조	산학협력 연구개발 및 사업화 지원
		선문대 산학협력단	40	산업교육진흥및산학협력촉진에관한법률39조	지역대학과 지역산업의 공생발전
		순천향대 산학협력단	20	산업교육진흥및산학협력촉진에관한법률39조	지역연고산업의 활성화와 전문 인력양성
		순천향대 산학협력단	10	산업교육진흥 및 산학협력촉진에관한법률 제39조	충청권 메디바이오와 ICT융복합 기술창업
		순천향대 산학협력단	20	산업교육진흥 및 산학협력촉진에관한법률 제39조	지역의료산업 핵심기술 및 고급인력 양성
		선문대 산학협력단	30	산업교육진흥 및 산학협력촉진에관한법률 제39조	전문인력 고용확대 및 성공적인 재제조사업 모델 시스템 구축
		(재)충남테크노 파크디스플레이 산업지원센터	15	산업교육진흥 및 산학협력촉진에관한법률 제39조	디스플레이산업 경쟁력 강화

7-5. 출자·출연기관 현황

- ☐ 지방 출자·출연기관이란 지방자치단체가 출자(지분율 10% 이상) 또는 출연하여 설립한 기관으로 「지방출자출연법」에 따라 지정·고시된 기관을 말합니다.

우리 시 출자·출연기관 현황은 다음과 같습니다.

(금액: 명, 백만원)

구 분		임직원수	출자·출연금	자산	부채
총계		8	1,550	7,619	8
출연 기관	소계	8	1,550	7,619	8
	아산문화재단	8	600	952	8
	아산시미래장학회	0	950	6,667	0

- ▶ 출자금 : 지방자치단체 출자금 총액
- ▶ 출연금 : '15년도 지방자치단체 출연금

● 출자기관이란?

- 지역주민의 소득을 증대시키고 지역경제를 발전시키며 지역개발을 활성화하고 촉진하는데 이바지할 수 있는 사업추진을 위하여 지방자치단체가 출자하여 설립한 주식회사

● 출연기관이란?

- 문화, 예술, 장학(獎學), 체육, 의료 등의 분야에서 주민의 복리 증진에 이바지할 수 있는 사업추진을 위하여 지방자치단체가 출연하여 설립한 재단법인

7-6. 지방공기업 현황

- ☐ 지방공기업이란 주택, 도시철도, 상수도, 하수도 등과 같은 사업을 효과적으로 추진할 목적으로 자치단체가 직접 설치하여 경영하거나(직영기업) 공사, 공단의 형태로 법인을 만들어 운영하는 공기업을 말합니다.

우리 시에 설립·운영 중에 있는 공기업의 현황은 다음과 같습니다.

(단위: 명, 백만원)

구분		임·직원수	총자산	총부채	총수익	총비용	당기순이익	경영평가 등급(가~마)
직영	아산시공영개발	4	3,792	0	812	592	221	
	아산시상수도	70	201,862	796	29,761	31,714	-1,953	다
	아산시하수도	17	461,685	71,912	20,031	31,141	-11,110	다
공단	아산시시설관리공단	83	1,919	1,119	6,294	6,294	0	

※ 클린아이에 공시되는 내용 중 해당항목을 기재(2015회계연도 결산)

※ 경영평가 등급 : 공단, 공사는 '15년 평가결과를, 격년으로 평가하는 직영기업(광역상수도는 매년)에 대해서는 가장 최근년도 평가 결과를 기재

❖ 지방공기업 최근 5년 당기순이익

(단위 : 백만원)

구분		2011	2012	2013	2014	2015
직영	아산시상수도	-2,117	-2,429	-4,844	-2,746	-1,953
	아산시하수도	-6,424	-7,513	-8,298	-10,781	-11,110
	아산시공영개발	-179	-79	57	-60	221
공단	아산시시설관리공단	0	0	0	0	0

※ 클린아이에 공시되는 내용 중 해당항목을 기재

- ☐ 아산시상수도사업 및 아산시하수도사업의 경우에는 사용료 비현실화로 수익의 증가 요인은 없는 반면, 가동설비자산 증가에 따른 감가상각비는 매년 증가하고 있어 당기 손실이 발생했고 공영개발사업은 구축물(TMS장치)설치에 따른 자산 증가로 순이익 발생하였습니다.

8 재정성과 / 평가

8-1. 복식부기 재무제표

■ 본 표는 복식부기 재무제표 상의 자산 및 부채, 비용과 수익에 대한 요약정보입니다. 자세한 내용은 '복식부기 재무제표'에서 확인할 수 있습니다.

(단위: 백만원, %)

구 분	2014년	2015년	증 감	유사 지자체 평균
자산 총계	4,426,165	4,719,181	293,016	5,227,282
부채 총계	210,359	200,140	-10,219	248,648
비용 총계	739,907	727,977	-11,930	718,234
수익 총계	870,727	909,515	38,788	866,929

▶ 보다 자세한 내용은 다음의 링크를 찾아보세요
(<http://www.asan.go.kr/정보공개/예산공개/결산공개/재무보고서>)

● 복식부기 재무제표 항목

- 재무제표
- 재무제표에 대한 주석
- 필수 보충정보
- 부속 명세서

8-2. 재정분석 결과

분 야 (분석지표)		해당자치단체	전국평균	유사지자체 평균
I. 건전성	1. 통합재정수지비율	6.39	3.88	4.10
	2. 실질수지비율	13.85	13.22	18.20
	3. 경상수지비율	69.67	69.76	63.05
	4. 관리채무비율	13.92	12.59	10.74
	5. 실질채무비율(광역)	13.92		10.74
	6. 환금자산대비부채비율	67.24	66.75	60.56
	7. 통합유동부채비율			
	8. 공기업부채비율	16.32	70.93	27.10
	9. 총자본대비영업이익률	-3.88	-0.82	-2.71
II. 효율성	10. 자체세입비율	34.44	27.96	26.04
	10-1. 자체세입비율증감률	2.50	6.09	2.53
	11. 지방세징수율	97.76	97.16	95.09
	11-1. 지방세징수율제고율	1.0039	1.0037	0.9987
	12. 지방세채납액관리비율	2.17	2.11	2.62
	12-1. 지방세채납액증감률	19.70	2.94	28.80
	13. 경상세외수입비율	2.05	1.92	2.33
	13-1. 경상세외수입증감률	6.75	4.70	3.31
	14. 세외수입채납액관리비율	1.24	1.51	2.51
	14-1. 세외수입채납액증감률	11.78	-1.96	13.30
	15. 탄력세율적용노력도	0.9976	0.9983	0.9963
	16. 지방보조금비율	15.91	8.54	12.66
	16-1. 지방보조금증감률	29.65	6.09	2.94
	17. 출자·출연·전출금비율	0.88	2.41	2.90
	17-1. 출자·출연·전출금증감률	6.36	-7.46	9.95
	18. 자본시설유지관리비비율	4.60	5.20	5.54
	18-1. 자본시설유지관리비증감률	18.99	6.77	0.09
	19. 인건비절감노력도	-0.0357	-0.0091	0.0199
	20. 지방의회경비절감노력도	0.3711	0.1313	0.1403
	21. 업무추진비절감노력도	0.2064	0.2105	0.1236
	22. 행사축제경비비율	0.72	0.43	0.73
	22-1. 행사축제경비증감률	-37.26	-7.59	-13.67
	23. 민간위탁금비율증감률	-5.73	-1.37	7.25
III. 책임성	24. 재정법령준수			
	25. 재난관리기금전출금확보			
	26. 지역상생발전기금확보			
	27. 재정공시노력도			
	28. 재정분석대응도			

▶ 2015회계연도 재정운영에 대한 2016년 재정분석 결과이며, 결과 확정 후 별도 수시 공시('17.2. 예정)

☞ 통합재정수지비율 : 유사지자체평균보다 높아 재정운영의 건전성이 매우 우수함.

☞ 자체세입비율 : 지방세 및 세외수입의 증가로 유사지자체평균보다 높아 재원확보 안전성이 매우 우수합니다.

☞ 관리채무비율 : BTL사업 부채가 있어 관리채무비율이 유사지자체평균보다 높습니다.

❖ 참고 : 분석지표별 산정공식

지 표 명	산 식	속 성	지표값 설명
1. 통합재정수지비율	(세입 - 지출 및 순융자) / 통합재정규모 × 100	↑	비율이 높을수록 재정운영의 건전성이 우수함
2. 실질수지비율	실질수지액/일반재원결산액 × 100	↑	비율이 높을수록 재정 안정성이 우수함
3. 경상수지비율	경상비용/경상수입 × 100	↓	비율이 높을수록 재정 건전성이 낮음
4. 관리채무비율	지방채무잔액(BTL 지급액 포함)/세입결산액 × 100	↓	비율이 낮을수록 채무구조가 건전함
5. 실질채무비율(광역)	(관리채무 - 기초자치단체 융자금) / 세입결산액 × 100	↓	비율이 낮을수록 채무구조가 건전함
6. 현금자산대비부채비율	부채총계 / 현금자산 × 100	↓	비율이 낮을수록 채무부담 능력이 높은 것으로 판단
7. 통합유동부채비율	유동부채 / 유동자산 × 100	↓	비율이 낮을수록 재정건성이 우수함
8. 공기업부채비율	부채총액/자기자본 × 100	↓	비율이 낮을수록 채무구조가 건전함
9. 총자본대비영업이익률	영업이익/총자본 × 100	↑	비율이 높을수록 영업실적이 우수, 재정안정성이 우수함
10. 자체세입비율(비율증감률)	자체세입(지방세+경상세외수입) / 실제수납액/세입결산액 × 100	↑	비율이 높을수록 재정운영상 재원확보 안정성이 높음
11. 지방세징수율(제고율)	지방세실제수납액 / 지방세징수결정액 × 100	↑	비율이 높을수록 징수노력이 높음
12. 지방세체납액관리비율(증감률)	지방세체납누계액 / 세입결산액 × 100	↓	비율이 낮을수록 체납 지방세관리 및 축소노력이 높음
13. 경상세외수입비율(증감률)	3년평균 경상세외수입징수액 / 세입결산액 × 100	↑	비율이 높을수록 경상세외수입 확충을 위한 자구노력이 높음
14. 세외수입체납액관리비율(증감률)	세외수입체납누계액 / 세입결산액 × 100	↓	비율이 낮을수록 체납 세외수입관리 및 축소노력이 높음
15. 탄력세율적용노력도	적용세율로 징수한 과세총액 / 지방세법상 표준세율로 산출한 과세총액	↑	탄력세율을 활용하여 지방세를 추가 확보할수록 세입 확충 노력이 높은 것을 의미
16. 지방보조금비율(증감률)	지방보조금결산액 / 세출결산액 × 100	↓	비율이 낮을수록 재정운영의 탄력성과 유연성이 높음
17. 출자·출연·전출금비율(증감률)	출자·출연·전출금결산액 / 세출결산액 × 100	↓	비율이 낮을수록 재정부담이 낮음
18. 자본시설유지관리비비율(증감률)	자본시설유지비용 / 유형고형자산 × 100	↓	비율이 낮을수록 자산관리가 효율적임
19. 인건비절감노력도	1-(인건비 결산액/ 기준인건비 기준액)	↑	기준인건비 기준액보다 실제 결산상 지출된 인건비가 적을수록 예산절감 노력이 높음
20. 지방의회경비절감노력도	1-(지방의회경비 결산액/지방의회경비 기준액)	↑	지표값이 클수록 의회경비 절감노력이 높음
21. 업무추진비절감노력도	1-(업무추진비 결산액/업무추진비 기준액)	↑	지표값이 클수록 업무추진비 절감노력이 높음
22. 행사축제경비비율(증감률)	행사축제경비 / 세출결산액 × 100	↓	행사·축제경비의 비중이 감소할수록 재정운영 절감 노력이 높음
23. 민간위탁금비율증감률	(2015년 민간위탁금비율 - 2014년 민간위탁금비율) / 2014년 민간위탁금비율	↓	민간위탁금으로 지출하는 금액의 전년도 대비 비율이 감소할수록 자치단체의 재정운영 절감노력이 높음
24. 재정법령준수	지방재정법, 보조금관리에관한법률, 사회보장기본법 위반 사례 파악	페널티	지방재정과 관련된 법령 위반시 감점
25. 재난관리기금전출금확보	2015년적립 재난관리기금전출금 / 보통세수입결산액 3년(2011, 2012, 2013) 평균 × 100	페널티	법정 재난관리기금 전출금 법정금액 미확보시 감점
26. 지역상생발전기금확보	2015년 지역상생발전기금전출금 / 2015년 지방소비세 실질수납액 × 100	페널티	법정 지역상생발전기금 전출금(서울, 인천, 경기) 법정 금액 미확보시 감점
27. 재정공시노력도	공시방법·수단의 다양성, 주민이해 증진을 위한 노력 등을 파악	인센티브	재정투명성을 강화하도록 유도하며, 재정공시에 대한 주민 접근성 향상을 위한 노력도를 파악하여 가점
28. 재정분석대응도	자료입력 기한 준수, 정확성 등을 파악	페널티	지방재정분석 업무 수행에 있어서 입력기한 미준수나 자료 누락, 오류 시 감점

8-3. 재정건전화계획 및 이행현황

- 지방재정법 제55조제3항에 따라 재정진단 결과를 토대로 행정자치부로부터 재정건전화계획의 수립 및 이행을 권고 받은 자치단체에 한하여 작성합니다.
- ☞ 재정진단 결과 재정건전화계획을 수립한 자치단체는 건전화계획에 대한 구체적인 내용 설명과 이행 사항을 명기하고 이에 대한 자치단체 의견 기술

우리 시는 해당이 없습니다.

8-4. 지방세 지출현황

- ☐ 지방세지출현황이란 지방세 감면 등 지방세 특례에 따른 재정지원의 직전 회계연도 실적과 해당 회계연도의 추정 금액에 대한 보고서로, 투명·건전한 지방재정 구현을 위해 지방자치단체의 장이 작성하여 지방의회에 제출합니다.(지방세특례제한법 제5조)

우리 시의 2015년도 지방세 지출현황은 다음과 같습니다.

(단위 : 백만원, %)

구 분		연 도 별				
		2011	2012	2013	2014	2015
비과세·감면액 (A)		25,518	26,068	26,179	26,013	27,425
	비과세	13,366	13,850	13,991	14,512	15,377
	감면	12,153	12,218	12,188	11,500	12,048
지방세 징수액 (B)		261,204	268,228	264,829	297,395	284,076
비과세·감면율 (A/A+B)		8.9	8.86	9	8.04	8.8

❖ 기능별 현황

(단위 : 백만원, %)

분 야	'14년도(A)		'15년도(B)		증감(C=B-A)	
	금액	구성비	금액	구성비	금액	증감률 (C/A)
총 계	26,013	100	27,425	100	1,413	5.43
일 반 공 공 행 정	7,057	27.13	7,608	27.74	551	7.81
공공질서 및 안전	202	0.78	199	0.72	△3	△1.69
교 육	4,274	16.43	4,507	16.43	233	5.46
문 화 및 관 광	657	2.53	626	2.28	△32	△4.82
환 경 보 호	2	0.01	2	0.01	0	△1.28
사 회 복 지	1,742	6.70	1,766	6.44	24	1.35
보 건	68	0.26	75	0.27	7	9.84
농 립 해 양 수 산	476	1.83	519	1.89	43	9.00
산 업 · 중 소 기 업	957	3.68	969	3.53	11	1.17
수 송 및 교 통	52	0.20	20	0.07	△32	△61.36
국토 및 지역개발	5,029	19.33	5,103	18.61	74	1.46
과 학 기 술	0	0.00	0	0.00	0	0.00
국 가	5,410	20.80	5,921	21.59	511	9.45
외 국	0	0.00	0	0.00	0	0.00
기 타						

❖ 세목별 비과세·감면 현황('15년도 결산기준)

(단위 : 백만원)

구 분		합 계	지방세법	지방세특례 제한법	감면조례	조세특례 제한법	기타
합 계		27,425	15,377	11,349	31	667	0
보 통 세	소 계	27,425	15,377	11,349	31	667	0
	취득세	0	0	0	0	0	0
	등록면허세	0	0	0	0	0	0
	레저세	0	0	0	0	0	0
	지방소비세	0	0	0	0	0	0
	주민세	2,026	810	1,216	0	0	0
	재산세	24,157	14,391	9,071	27	667	0
	자동차세	1,242	176	1,062	4	0	0
	지방소득세	0	0	0	0	0	0
	담배소비세	0	0	0	0	0	0
목 적 세	소 계	0	0	0	0	0	0
	도시계획세	0	0	0	0	0	0
	지역자원시설세	0	0	0	0	0	0
	지방교육세	0	0	0	0	0	0

- ▶ 취득세 (등록세포함), 등록면허세 (면허세포함), 지역자원시설세 (지역개발세, 공동
시설세포함), 자동차세 (주행세포함)

8-5 성인지 결산현황

- 성인지 결산은 성인지 예산이 여성과 남성의 예산 수혜에 어떤 영향을 미쳤으며, 성차별 개선에 어떤 역할을 하였는지를 평가·점검하여 그 결과를 다음연도 예산 편성에 반영하는 제도입니다.

일례로 여성 취업지원 사업의 경우, 예산 집행결과를 양성평등 관점에서 성평등 효과를 분석하여 불평등하다고 할 때, 그 결과를 다음연도 예산편성에 반영하는 방법입니다.

- 성인지 결산은 2012년부터 시범 운영, 2013년부터 본격 운영하고 있으며, 아래의 표에서는 우리 시의 2015년 성인지결산 대상사업의 집행실적 및 성평등 효과 등을 확인할 수 있습니다.

(단위: 백만원)

구 분	예산현액	집행액	집행률(%)
총 계	26,140	23,810	91.08
여성정책추진사업	10,935	10,318	94.35
성별영향분석평가사업	11,599	9,981	86.05
자치단체 특화사업	3,605	3,511	97.37

- ▶ 2015년 성인지결산 기준
- ▶ 보다 자세한 내용은 다음의 링크를 참조하세요
(<http://www.asan.go.kr/주민참여예산방/주민참여방>)

8-6. 행사·축제 원가회계 정보

- ☐ 행사·축제 원가회계정보란 행사·축제 성격의 사업을 추진하기 위해 직·간접적으로 투입한 모든 재원의 정보를 의미합니다.

작년 우리 시에서 추진한 행사·축제 현황은 다음과 같습니다.

❖ 총괄현황(광역 5천만원, 기초 1천만원)

(단위 : 건, 천원)

연도별	전체 행사·축제 현황		집행액 1천만원 이상 행사·축제 현황			집행액 1천만원 미만 행사·축제 현황		
	건수	집행액	건수	집행액	순원가	건수	집행액	순원가
당해연도('15)	95	1,833,036	38	1,545,407	1,474,554	57	287,629	284,990
전년도('14)	69	2,092,800	46	1,942,911	1,908,611	23	149,889	146,889
증감	26	△259,764	△8	△397,505	△434,057	34	137,740	138,101

❖ 행사·축제 개최 현황

(단위 : 건, 천원)

연 번	유 형 구 분 *	행사·축제명	개최기간	주요내용	원가정보			소관부서	전화 번호
					총원가 ㉠	사업수익 ㉡	순원가 ㉢=㉠-㉡		
1	①	수험생들을 위한 2015 심쿵스쿨	2015.11.30~ 2015.11.30	1~4교시로 구성된 장르별 공연 및 토크콘서트	18,990	0	18,990	교육지원	540- 2424
2	⑥	국화전시회	2015.10.30~ 2015.11.03	국화작품 및 조형물 전시, 완예체험행사, 들국화 노 자포장 포토존 조성 등	33,250	0	33,250	기술보급과	537- 3832
3	⑥	완예체험 행사	2015.10.30~ 2015.11.03	국화(소국)삼기 체험	7,196	0	7,196	기술보급과	537- 3874
4	⑥	(사)한농연아산자연 합회 도대회	2015.08.20~ 2015.08.21	농업경영인 회원들과 함께 하는 체육 문화 전시 가족행사	8,000	0	8,000	기술지원과	537- 3802
5	⑥	한여농 전국대회	2015.09.03~ 2015.09.04	한여농 회원 체육행사, 학 술행사, 농산물 전시 등	9,500	0	9,500	기술지원과	537- 3802
6	⑥	충남 농민전잔대회	2015.08.24~ 2015.08.24	농민운동회, 대동한마당 및 전시체험행사	7,000	0	7,000	기술지원과	537- 3970
7	③	농민회 농활	2015.04.24~ 2015.12.18	농활활동 지원 2015.4~12월 기간중 농활 행사 현수막제작, 자료집 발간, 식비 등 지원	4,000	0	4,000	기술지원과	537- 3970
8	⑥	농민회 영농발대식	2015.07.21~ 2015.07.21	아산시 농민회 영농발대식	4,000	0	4,000	기술지원과	537- 3970
9	⑥	전국 농민대회	2015.11.09~ 2015.11.24	2015년 전국농민대회 준비 및 참가	6,000	0	6,000	기술지원과	537- 3970
10	⑥	농민회 가족수련회	2015.12.13~ 2015.12.15	아산시 농업회의소 설립을 위한 토론 제주도 로컬푸 드 현장 조사 및 마을기 기사업 모범사례 견학	4,000	0	4,000	기술지원과	537- 3970
11	⑥	전국 으뜸농산물전 시회 행사지원	2015.11.08~ 2015.11.09	으뜸농산물 홍보 및 전시	2,850	0	2,850	기술지원과	537- 3970
12	⑥	새농민회 선진지견 학	2015.11.20~ 2015.11.21	새농민회 우수 회원 선진 지 견학 버스임차비, 식대	2,850	0	2,850	기술지원과	537- 3970
13	⑥	농업인단체협의회 역량강화교육	2015.08.27~ 2015.08.28	농업인단체협의회 임원들 의 역량강화교육	11,281	0	11,281	기술지원과	537- 3802

- ▶ 행사·축제 유형구분 : ① 사회적 약자배려 ② 지역특산물·전통시장 활성화 ③ 주민화합과
건강한 지역사회 ④ 전통문화 계승·보존·홍보 ⑤ 국제 우호 친선 협력 ⑥ 기타

연 번	유 형 구 분 *	행사추제명	개최기간	주요내용	원가정보			소관부서	전화 번호
					총원가 ㉠	사업수의 ㉡	순원가 ㉢=㉠- ㉡		
14	⑥	농촌지도자 자매결연도시 문화교류	2015.11.06~ 2015.11.08	서귀포 농촌지도자회 교류 행사 추진 및 지역농산물 홍보	9,872	0	9,872	기술지원과	540-3802
15	⑥	농촌지도자 하계수련대회 참가	2015.07.30~ 2015.07.31	충청남도 농촌지도자대회 행사 아산시 회원 120명 참가 아산시 위상을 높이는 계기 마련	4,117	0	4,117	기술지원과	537-3802
16	⑥	아산시농업경영인 가족회합 체육대회	2015.07.23~ 2015.07.23	체육경기 화합한마당 문화행사 추진	15,200	0	15,200	기술지원과	537-3802
17	⑥	쌀전업농 도대회 및 수련회	2015.09.11~ 2015.09.11	충청남도 쌀 전시판매 쌀 소비촉진 캠페인 전개 회원 단합대회	17,100	0	17,100	기술지원과	537-3802
18	⑥	친환경농업 생산자 소비자 만남행사	2015.01.01~ 2015.12.31	친환경 소비자 초청행사에 서 진행하는 체험 등 행사 경비지원	7,600	0	7,600	농정과	537-3656
19	⑥	친환경 농업체험행사	2015.01.01~ 2015.12.31	친환경 소비자 초청행사에 필요한 경비지원	12,000	0	12,000	농정과	537-3656
20	③	아산시 자전거대행진	2015.10.24~ 2015.10.24	식전행사 개회사 자전거대행진	23,960	0	23,960	도로과	540-2989
21	③	성웅이순신축제	2015.04.27~ 2015.04.28	미디어 불꽃쇼 공연	103,183	0	103,183	문화관광과	540-2140
22	③	산정호별빛축제	2015.07.29~ 2015.08.15	영화상영 및 공연 개최	47,178	0	47,178	문화관광과	540-2140
23	③	온양온천문화 예술제	2015.10.09~ 2015.10.10	공연 전시 체험	75,741	0	75,741	문화관광과	540-2140
24	④	온양철화사예전	2015.10.26~ 2015.10.28	서예 작품 전시회	3,500	0	3,500	문화관광과	540-2544
25	④	우리소리 우리멋	2015.08.01~ 2015.08.01	(사)남도민요보존회 회원 초청 공연	8,400	0	8,400	문화관광과	540-2544
26	③	보문사 제비회 희망음악회	2015.10.03~ 2015.10.03	아산시민 초청 산사음악회	20,000	0	20,000	문화관광과	540-2544
27	④	창극 고불맹사영전	2015.12.26~ 2015.12.26	판소리 창과 시조창을 접목시킨 창극 공연 개최	10,000	0	10,000	문화관광과	540-2544
28	④	송악두레논매기 보존행사	2015.05.02~ 2015.05.02	농산제 모삼기 물고쌈 두레논매기 자게가미두레쌈	14,000	0	14,000	문화관광과	540-2544

연 번	유 형 구 분 *	행사축제명	개최기간	주요내용	원가정보			소관부서	전화 번호
					총원가 ㉠	사업수익 ㉡	순원가 ㉢=㉠-㉡		
29	①	살바도르 공연	2015.03.01.~ 2015.12.31.	무료급식소 등 방문 공연	25,000	0	25,000	문화관광과	540-2544
30	③	대한민국코미디하트 페스티벌	2015.10.23.~ 2015.10.31.	공연 전시 체험	188,196	40,000	148,196	문화관광과	540-2140
31	①	찾아가는 음악회	2015.03.01.~ 2015.12.31.	이산시 전역의 소외된 지 역을 찾아가 클래식, 뮤지 컬, 영화음악, 동요, 민요 등의 음악 공연	23,625	0	23,625	문화관광과	540-2544
32	③	성웅이순신 축제 미술전시회	2015.04.16.~ 2015.04.21.	미술작품 전시회 개최	2,000	0	2,000	문화관광과	540-2544
33	①	어린이 전통공예제 협프로그래밍 [박물관 관 꿈나눔]	2015.05.09.~ 2015.05.31.	박물관의 전시유물 특별 전을 연계하여 우리의 전 통공예 체험 프로그램	2,520	0	2,520	문화관광과	540-2544
34	①	아산시소년소녀합 창단 제3회 정기 연주회	2015.08.10.~ 2015.08.10.	월드비전 아프리카 어린이 를 위한 우물파기 음악회 (맘모아 자선음악회)	4,000	0	4,000	문화관광과	540-2544
35	④	아산시민과 함께하 는 제5회 정기연주 회	2015.05.09.~ 2015.05.09.	아산시민과 함께하는 제5 회 정기연주회 "우리의 봄 날 오월을 들려준다"	3,200	0	3,200	문화관광과	540-2544
36	④	온천도시 아산 홍보	2015.04.01.~ 2015.10.31.	동극 공연 "봉구야 목욕하자"	5,000	0	5,000	문화관광과	540-2544
37	③	제16회 온양문화서 우회 회원전	2015.11.03.~ 2015.11.05.	온양문화서우회원 작품 전 시회	2,000	0	2,000	문화관광과	540-2544
38	③	제8회 아산난우회 한국출판 전시회	2015.03.14.~ 2015.03.15.	한국출판 전시	1,500	0	1,500	문화관광과	540-2544
39	④	아산시민 "알뜰" 국 악한마당	2015.10.10.~ 2015.10.10.	풍물놀이, 서도민요, 고전 무용, 난타공연	4,750	0	4,750	문화관광과	540-2544
40	③	제10회 아산시합창 페스티벌	2015.10.08.~ 2015.10.08.	아산시 관내 아마추어합창 단 및 전문합창단 4개팀	4,200	0	4,200	문화관광과	540-2544
41	④	제4회 충남도지사 기 일반 남녀 풍물 경연대회	2015.10.18.~ 2015.10.18.	제4회 충남도지사기 일반 남녀 풍물 경연대회	1,200	0	1,200	문화관광과	540-2544
42	③	제9회 아산창작무 용제	2015.09.06.~ 2015.09.06.	신조춤 외 6작품 공연	2,800	0	2,800	문화관광과	540-2544
43	③	제3회 한국사진작 가협회아산지부 회 원전	2015.10.09.~ 2015.10.11.	아산시 사진작가의 창작활 동 보고 및 전시	4,750	0	4,750	문화관광과	540-2544
44	④	제12회 아산전국사 잔공모전	2015.10.09.~ 2015.10.11.	사진공모전 개최 및 수상 작 전시	3,500	0	3,500	문화관광과	540-2544

연 번	유 형 구 분 *	행사추제명	개최기간	주요내용	원가정보			소관부서	전화 번호
					총원가 ㉠	사업수의 ㉡	순원가 ㉢=㉠-㉡		
45	③	찾아가는 문화예술 공연	2015.01.01~ 2015.12.31.	공연 신청지역 공연 실행	122,881	0	122,881	문화관광과	540-2140
46	④	한국미술협회이산 자부 정기전	2015.12.04~ 2015.12.08.	작품 활동 및 정기전 전시	4,750	0	4,750	문화관광과	540-2544
47	④	충무공 성웅 이순 산장군 서거 417주 년 추모제	2015.11.19~ 2015.11.19.	이산시 음봉면 아리산 이 충무공 묘소에서 가신제 (추모제) 거행	4,750	0	4,750	문화관광과	540-2544
48	④	자신밟기	2015.11.30~ 2015.11.30.	자신밟기 및 전통 공연	3,000	0	3,000	문화관광과	540-2544
49	④	이산시 옹기발효음 식 특별전시체험사 업	2015.07.18~ 2015.07.19.	옹기 전시 옹기 만들기 체험 생활옹기 판매 옹기 장 시연	34,400	0	34,400	문화관광과	540-2689
50	④	온양온천 관광특구 전통거리 재현사업	2015.07.18~ 2015.07.19.	옹기 전시 옹기만들기 체 험 생활옹기 판매	40,706	20,353	20,353	문화관광과	540-2689
51	③	손끝의 아름다운 여행	2015.09.06~ 2015.09.06.	천연생활염색 한복 패션쇼 및 회원 전시회	5,000	0	5,000	문화관광과	540-2544
52	③	"이산시민 혼 살리 기" 영산합창단 제 13회 정기공연	2015.10.24~ 2015.10.24.	합창단 공연 상악가 초청 공연	4,900	0	4,900	문화관광과	540-2544
53	③	이산오페라단	2015.12.09~ 2015.12.09.	청소년과 함께하는 쉽고 재미있는 클래식 콘서트	7,000	0	7,000	문화관광과	540-2544
54	①	알짜 국악 한마당	2015.11.14~ 2015.11.14.	전통 국악 공연(전통민속 악기 전통무용, 전통상악)	2,100	0	2,100	문화관광과	540-2544
55	④	제2회 이산 전국한 시(지상) 백일장 개 최	2015.11.10~ 2015.12.30.	조선시대 이산 지역에서 시행됐던 과거시험의 재현	7,000	0	7,000	문화관광과	540-2544
56	④	이산시교향악단 정 기연주회	2015.10.23~ 2015.10.23.	서곡 및 협주곡 연주 교 향곡 연주	13,300	0	13,300	문화관광과	540-2544
57	④	제8회 이웃사랑 라 면음악회	2015.12.12~ 2015.12.12.	지역 합창단 및 오케스트 라 예술 동아리 공연	3,500	0	3,500	문화관광과	540-2544
58	④	제10회 회원전 "박 물관음악회 온고지 신"	2015.12.19~ 2015.12.19.	상악 독창 트리오 가곡 뮤지컬 공연 캐롤 연주 전통국악 판소리 한5중 주 공연	4,750	0	4,750	문화관광과	540-2544
59	①	온양사진창작아카 데미	2015.11.28~ 2015.12.01.	창작사진 전시회 및 다문 화카정 가족사진 전시 및 제공	2,800	0	2,800	문화관광과	540-2544
60	①	이산시 청소년 연 극동아리 활성화 프로젝트	2015.10.19~ 2015.11.27.	이산화생연극제 개최를 통 한 지역 연극동아리 활동 활성화	6,300	0	6,300	문화관광과	540-2544

연 번	유 형 구 분 *	행사추제명	개최기간	주요내용	원가정보			소관부서	전화 번호
					총원가 ㉠	사업수익 ㉡	순원가 ㉢=㉠-㉡		
61	①	2015 제6회 살바가요제	2015.05.12~ 2015.06.30	살바 노래자랑 및 예술인 초청공연	2,000	0	2,000	문화관광과	540- 2544
62	④	제2회 전국시· 군·구 가요제	2015.12.05~ 2015.12.05	전국 남녀 시·군·구 명인 명창 시·군·구 초청 경창	7,000	0	7,000	문화관광과	540- 2544
63	①	찾아가는 스토리텔 링 콘서트	2015.08.26~ 2015.08.26	대중가수 및 음악인 초청 공연 음악회	6,200	0	6,200	문화관광과	540- 2544
64	④	아산시 유림활동사 업	2015.09.01~ 2015.11.30	유교문화권 연수	2,000	0	2,000	문화관광과	540- 2544
65	④	지역문화재 알람이 자감이	2015.04.01~ 2015.11.30	문화재 홍보 및 문화재 주 변 정화활동	1,000	0	1,000	문화관광과	540- 2544
66	①	이웃사랑 나눔 콘 서트	2015.11.09~ 2015.12.17	합창단 정기연주회 및 나 눔 콘서트	2,100	0	2,100	문화관광과	540- 2544
67	④	아름다운 음악 동 행	2015.12.15~ 2015.12.15	초청가수 음악공연	4,750	0	4,750	문화관광과	540- 2544
68	④	설화문학 제6호 발간및 출판기념회	2015.07.17~ 2015.07.17	제6호 설화문학 발간 및 출판행사, 사당송	4,750	0	4,750	문화관광과	540- 2544
69	④	제4호 아산예술 발간	2015.11.01~ 2015.12.31	아산예술인들의 다양한 활 동자료 책자 발간	4,750	0	4,750	문화관광과	540- 2068
70	④	제25회 충청남도지 사배 민속대제전	2015.03.01~ 2015.09.30	제25회 충남도지사배 민속 대제전	4,500	0	4,500	문화관광과	540- 2068
71	③	제7회 전국 프란지 페스타페스티벌	2015.04.01~ 2015.10.30	청소년 및 문화예술 경연 대회 개최	23,750	0	23,750	문화관광과	540- 2068
72	④	제8회 아산시장기 풍물대회	2015.07.01~ 2015.12.31	아산시 각종 풍물단체의 화합과 전통예술 교류 및 발전	23,722	0	23,722	문화관광과	540- 2068
73	⑥	채용박람회	2015.09.17~ 2015.09.17	충청남도과 아산시가 함께 하는 2015 채용박람회 공 동개최	30,000	0	30,000	사회정책과	540- 2007
74	③	사회적경제 한마당 행사	2015.11.07~ 2015.11.07	협약식 및 기념식 등	9,500	0	9,500	사회정책과	540- 2298
75	⑥	독서의 달 행사	2015.09.01~ 2015.09.30	관별 특별공연·프로그램 외 공연 및 체험프로그 램	15,000	0	15,000	시립도서관	537- 3952
76	④	짚풀문화제	2015.10.16~ 2015.10.18	- 전통문화체험 등	110,500	10,500	100,000	와음민속마 을관디소	536- 8458

연 번	유 형 구 분 *	행사·축제명	개최기간	주요내용	원가정보			소관부서	전화 번호
					총원가 ㉠	사업수익 ㉡	순원가 ㉢=㉠-㉡		
78	⑥	생태곤충원 8월 기획전시	2015.07.28~ 2015.08.23	- 여름방학을 맞이하여 “곤충원 친구들의 여름 이야기” 행사 개최	16,010	0	16,010	자원순환과	540- 2757
79	③	이충무공배 전국관수영대회	2015.04.25~ 2015.04.26	이충무공배 전국관수영 경기 대회 개최	13,500	0	13,500	체육육성과	540- 2662
80	③	이충무공배 전국남여궁도대회	2015.04.25~ 2015.04.27	전국남여 궁도 경기 대회 개최	28,484	0	28,484	체육육성과	540- 2662
81	③	스마트아산컵 축구대회	2015.04.12~ 2015.04.26	스마트아산컵 지역 축구 동호인 경기 대회 개최	11,400	0	11,400	체육육성과	540- 2662
82	③	아산시생활체육대 회	2015.11.01~ 2015.11.01	10정식종목(게이트볼 축 구, 탁구, 테니스, 볼링, 족구, 야구, 클라이밍, 농 구, 파크골프) 시범검정종목	35,000	0	35,000	체육육성과	540- 2437
83	③	아산시어머니 생활체육대회	2015.10.29~ 2015.10.29	여성단체협의회 13개 단 체 및 녹색 어머니연합회 29개 자모회 참가 총14 개단체 참여인원 900명	25,000	0	25,000	체육육성과	540- 2347
84	③	이충무공배 전국 시도대항 검도대 회	2015.04.25~ 2015.04.26	전국 시도대항 검도 경기 대회 개최	9,000	0	9,000	체육육성과	540- 2662
85	③	이충무공배 전국 유소년야구대회	2015.10.09~ 2015.10.12	전국 초·중등학교 야구팀 초청 유소년 야구 경기 대회 개최	9,000	0	9,000	체육육성과	540- 2662
86	③	이충무공배 전국게이트볼대회	2015.05.01~ 2015.05.02	전국 남녀 게이트볼 경기 대회 개최	18,974	0	18,974	체육육성과	540- 2662
87	③	도단위 생활체육대회 개 최	2015.01.20~ 2015.12.31	배드민턴, 댄스스포츠, 낚 시, 게이트볼, 파크골프, 합 기도, 농구, 테니스, 족구, 볼 링, 배드민턴	52,943	0	52,943	체육육성과	540- 2437
88	③	소규모 생 활체육대회 개최	2015.03.01~ 2015.12.31	배드민턴 외 12개 종목 개최(주짓수, 농구, 탁구, 배 드민턴(일반·장애인), 족구, 씨름, 축구, 장애인체육대회)	19,999	0	19,999	체육육성과	540- 2437

연 번	유 형 구 분 *	행사·축제명	개최기간	주요내용	원가정보			소관부서	전화 번호
					총원가 ㉠	사업수익 ㉡	순원가 ㉢=㉠-㉡		
89	③	청소년 축구대회	2015.10.09~ 2015.10.10	12개팀 리그전(둔포체육 공원축구장 238명 참여)	7,125	0	7,125	체육육성과	540- 2347
90	③	전국단위 생활체육 대회 개최	2015.01.10~ 2015.12.31	탁구, 족구, 수영, 야구, 테니스, 마라톤	99,431	0	99,431	체육육성과	540- 2437
91	③	대통령기 테니스대 회 개최	2015.09.12~ 2015.09.13	강변테니스장 외 17개 시 도참여인원 900명	47,500	0	47,500	체육육성과	540- 2437
92	③	장애인체육대회 개 최 및 운영지원	2015.02.01~ 2015.12.31	농구클럽대항 장애인청 소년 체육대회 농이인체 육대회 배드민턴대회	57,440	0	57,440	체육육성과	540- 2437
93	③	이충무공배 전국산 악자전거대회	2015.08.09~ 2015.08.09	전국단위 산악자전거 경 주 대회 개최	34,000	0	34,000	체육육성과	540- 2662
94	②	우수축산물 소비촉 진 행사보조금	2015.11.01~ 2015.11.01	우수축산물 홍보 및 무료 시식코너 운영	9,000	0	9,000	축수산과	537- 3816
95	③	평생학습 한마당	2015.10.09~ 2015.10.09	평생학습 홍보·체험관 발 표회, 작품전시회 등	42,762	0	42,762	평생학습관	537- 3908

❖2016년(2015회계연도) 행사·축제별 원가회계정보 **【별지참조】**

8-7. 청사신축 원가회계 정보

- 청사 신축비용 원가정보란 지방자치단체가 사무 등의 처리를 위해 사용하는 청사 신축에 투입되는 비용에 대하여 기본계획 수립부터 준공 때까지의 단계별로 공개하여, 지역주민의 자율적 통제를 통하여 과대·호화청사를 방지하고 지방재정 건전성을 확보하기 위한 정보입니다.

작년 우리 시에서 추진한 청사신축은 없습니다.

청사신축 사업명	총사업비 (백만원)	사업기간	용도 (본청, 의회, 기타)
【2015년도 추진한 신축청사는 없습니다.】			

▶ 대상사업 : '15년 준공된 사업

※ 아래 작성서식에 맞추어 작성하고, 별도 제시물 형태로 제시(HWP 등) 또는 화면에서 바로 볼 수 있도록 표현(가이드 참조)

※ 제시물 형태인 경우 바로가기 주소 기재

8-8. 수의계약 현황

☐ 우리 시의 1,000만원 이상 수의계약 현황은 다음과 같습니다.

(단위 : 건, 백만원)

1,000만원 이상 총계약 실적(A)		1,000만원 이상 수의계약 실적(B)		비 율(B/A)		비 고
건수	금액	건수	금액	건수	금액	
1,811	139,205	549	10,636	30.31	7.64	

▶ 대상회계 : 일반회계, 기타특별회계

※ 작성대상 : 수의계약 건 중 1,000만원 이상 수의계약 건

※ 총계약 및 수의계약 실적은 계약부서 등에서 계약한(과목, 금액, 부서, 지출방법 구분 없이 모두 포함) 실적 중 계약금액 1,000만원 이상 수의계약 실적

※ 총계약은 1,000만원 이상 계약 중 G2B 포함, 수의계약은 G2B 미포함

❖ 연도별 수의계약 현황

(단위 : 백만원)

구 분		연도별				
		2011	2012	2013	2014	2015
수의계약 실 적	건수	118	302	532	545	549
	금액	1,916	5,733	13,377	10,625	10,636

연도별 수의계약 현황



8-9. 자치단체 공공시설물 운영 현황

■ 자치단체 공공시설물 운영 현황이란 각 자치단체가 관리·운영하는 시설물의 규모, 시설물 운영에 필요한 관리인력과 비용, 시설물 이용자수, 순수익 등을 통해 해당 공공시설물이 얼마나 내실 있게 운영되고 있는지를 나타내는 지표입니다.

❖ 자치단체 공공시설물 운영현황(건립비용 광역 200억원, 기초 100억원 이상)

(단위 : 백만원)

자치단체명 (A)	시설유형 (B)	시설구분 (C)	시설명 (D)	건립일 (E)	운영방식 (F)	건물면적 (㎡)(G)	토지면적 (㎡)(H)	관리인력 (I)	연간이용 인원(J)	건립비용 (K)	운영비용 (L)	운영수익 (M)	순수익 (N)
아산시	기타 시설	기타시설	장영실 과학관	2011	위탁	4,953	4,953	11	205,778	15,000	621	311	-310
아산시	문화 시설	청소년 수련회관	청소년 교육문 화센터	2010	위탁	7,252	71,952	35	159,993	24,000	1,617	213	-1,404
아산시	문화 시설	박물관	영인산 산립 박물관	2012	직영	6,043	27,996	5	40,226	16,000	313	34	-279
아산시	체육 시설	육상 경기장	이순신 종합 운동장	2014	직영	24,768	119,209	9	87,062	63,600	415	144	-271
아산시	체육 시설	체육관	이순신 빙상장 체육관	2011	위탁	13,300	30,892	15	144,913	30,500	929	587	-342

※ 건립비용에는 토지매입(수용)비 등이 포함되며, 리모델링 비용도 해당됨

※ 시설유형 : 문화·체육·복지·기타시설

※ 시설구분 : 문화시설(도서관, 박물관, 미술관 등), 체육시설(체육관, 수영장, 축구장 등)
복지시설(사회복지관), 기타시설(구민회관, 과학관, 생태관 등)

※ 운영방식 : 직영, 위탁

※ 순수익(연간) : 운영수익 — 운영비용

8-10. 예산낭비신고 접수·처리 현황

☐ 자치단체 예산낭비신고센터에 국민신문고, 자치단체 홈페이지, 서면 등을 통해 신고된 예산낭비신고에 대한 접수·처리 현황입니다.

❖ 접수·처리기간('15.1.1. ~ 12.31.)

(단위 : 건, 천원)

총 접수 건수				접수내역				조치결과 (타당한 신고)			예산절감 (낭비)액
계	국민 신문고	홈페 이지	서면 등	계	타당한 신고	타당성 없는 신고	무관한 신고	계	조치 완료	진행중	
3	3	0	0	3	0	2	1	3	3	0	

▶ 예산낭비신고센터 운영관련 신고 포상금(예산성과금) 지급현황 : 건수, 인원, 금액

8-11. 조정교부금 교부 실적

■ 조정교부금이란 시·도가 관할 시·군·구간의 재정력 격차를 조정하기 위해 시·도세 일부를 재원으로 일정한 산정방식을 적용하여 교부하는 금액을 말합니다.

▶ 시·군 조정교부금 **【충청남도 소관】**

- 교부주체와 객체 : 광역시·도가 관할 시·군에 교부하는 재원
- 일반조정교부금 : 재원의 50%는 인구수, 30%는 시·도세 징수실적, 20%는 재정력 지수에 따라 분배

⇒ 인구가 많을수록, 징수실적이 많을수록, 재정력이 약할수록 조정교부금이 커짐

※ 다만, 조정교부금의 구성(일반조정교부금(90%) + 특별조정교부금(10%)), 특별 조정교부금 교부기준(재해, 공공시설의 신설·복구·보수 등 일반조정교부금 산정방식에는 반영할 수 없는 특별한 재정수요가 있다고 인정되는 경우)은 양자가 같습니다.

8-12. 지방세 징수실적

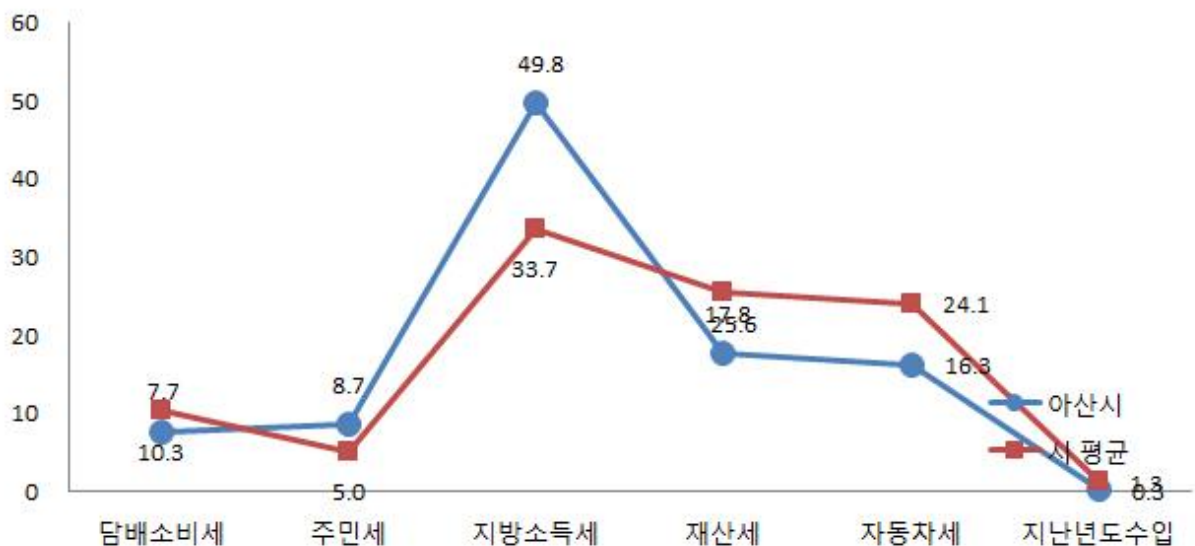
- ☐ 지방세 징수실적은 지방세법에 따라 지방자치단체가 주민들로부터 지방세를 징수한 실적을 말합니다. 지방세는 지방자치단체 자체세입의 근간을 이루는 재원으로, 지방세 징수액이 늘어날수록 재정운영 자립능력은 우수하게 됩니다. 2015년도(결산 기준) 우리 시의 지방세 징수액은 284,076백만원입니다.

(단위 : 백만원, %)

구 분	연도별 지방세 징수액			2015년 징수액		최근 평균 증가율(%)
	2012	2013	2014	2015	비중(%)	
합 계	268,228	264,829	297,395	284,076	100	1.93
취 득 세	0	0	0	0	0.00	0.00
등록면허세	0	0	0	0	0.00	0.00
레저세	0	0	0	0	0.00	0.00
담배소비세	19,398	19,251	20,866	21,919	7.72	4.16
지방소비세	0	0	0	0	0	0.00
주 민 세	3,211	3,281	22,033	24,729	8.71	97.48
지방소득세	158,668	153,952	154,543	141,434	49.79	-3.76
재 산 세	42,252	45,826	50,712	50,579	17.80	6.18
자동차세	41,070	40,607	45,538	46,214	16.27	4.01
지역자원시설세	0	0	0	0	0	0.00
지방교육세	0	0	0	0	0	0.00
지난연도수입	3,629	1,911	3,702	-800	-0.28	1.00

▶ 최근 평균증가율(최근 3년의 연평균 증가율) = (최종연도(ex:2015) 금액 / 최초연도(ex:2012) 금액) ^ (1/3) - 1

유사 지방자치단체와 지방세징수액 세목별 비중 비교



- ☐ 우리 시에 입주한 기업체수가(3,500개) 많아 지방소득세의 비중이 높게 나타나고 있으며, '14년도에 비해 자동차세가 증가하였습니다.

8-13. 지방재정 조기집행 실적

- 조기집행이란 내수경기 진작 및 지역경제 활성화를 기하고 공공자금의 선순환을 도모하며 예산의 이월·불용을 최소화하기 위하여 지방자치단체별 연간 예산을 상반기에 앞당겨 집행하는 것을 말합니다. 2015년도 6월말까지의 지방자치단체 조기집행 목표율은 조기집행 대상액 대비 평균 56.5%이며, 광역자치단체는 58%, 기초자치단체는 55%입니다.

(단위 : 억원, %)

조기집행 대상액(A)	조기집행 목표액(B)	집행액(C)	대상액 대비 집행률 (D=C/A*100)	목표액 대비 집행률 (E=C/B*100)
607,900	334,400	332,800	54.75	99.52

8-14. 감사결과

- 우리 시가 감사원, 행정자치부 등 중앙부처, 상급 자치단체(시·도) 등으로 부터 받은 재정분야 감사결과입니다.

감사기관명	처분일시	제 목 (감사내용)	처분내용 (행정상·재정상)	처리결과
【2015년도에는 해당사항이 없습니다.】				

- ▶ 보다 자세한 내용은 다음의 사이트를 참조하세요(해당 감사기관 URL 주소)

※ '15 ~ '16년 감사결과로서 처분지시가 진행 중인 것은 제외

※ '15년도에 처분 완료된 감사결과 중 재정분야에 한하여 작성

※ 감사기관은 감사원, 행정자치부 등 중앙부처, 상급 자치단체(시·도) 등

8-15. 지방교부세 감액 및 인센티브 현황

- ☐ 2015회계연도에 우리 시가 법령 위반 등으로 감액 받은 내용과 평가에서 우수한 성과를 거두어 증액된 지방교부세 현황입니다.

구 분 (감액, 증액)	감액/증액 사유	위반지출/ 평가분야와 성적	지방교부세 감액/증액금액
감액	법령위반 과다지출	명예퇴직수당 지급 부적정	감액 10백만원
감액	법령위반 과다지출	JC 전국회원대회 보조금 정산검사 등 부적정	감액 150백만원
감액	법령위반 과다지출	의료급여 수급자격 관리 부적정	감액 16백만원

- ▶ 감액 : 지방채발행 승인(지방재정법 11조, 55조), 투자심사(지방재정법 37조, 55조), 위반, 예산편성기준(지방재정법 38조) 위반 및 감사원·상급 지자체 감사에서 법령을 위반한 지출 및 수입확보를 게을리 한 경우 등
- ▶ 증액 : 예산의 효율적인 사용 등과 관련하여 행자부 등 평가에서 우수한 성적을 거두어 지방교부세가 증액된 경우

9 주요 투자사업 추진현황

9-1. 투자심사 대상사업

☐ 우리 시에서 '15년에 추진한 투자심사 대상사업 현황은 다음과 같습니다.

(단위 : 백만원, %)

사업명	총사업비	2014년까지 집행사업비	2015년 소요사업비	2016년 이후 사업비	사업완료 예정연도	투자 심사연도	현재까지 진척률(%)
농산물 종합 가공센터 건립	2,200		21	2,179	2017	2015	3.3
아산시공공하수처리 시설에너지자립화	14,000	714	9,300	3,986	2017	2013	27
매곡천지구 하수관거 정비	39,390	5,241	13,097	21,052	2017	2013	81
원도심하수관거 정비사업	18,438	1,330	5,186	11,922	2018	2013	46
도고.선장 하수관정비사업	29,190	11,036	15,154		2016	2011	99.7
아산신정호도시개발	8,200	190	115	9,397	2018	2014	40
온천지구도시개발	9,827	100	700	9,027	2018	2014	40
배방월천지구 도시개발사업	79,800	5,100	17,200	57,500	2017	2013	60
영동대학교 진입도로개설공사	4,000	1,012	1,288		2015	2013	100
장애인형 국민체육센터건립	12,000		2,000	10,000	2018	2015	30
축구센터건립	2,800			2,800	2017	2015	30
화물자동차 공영 차고지조성	6,100			6,100	2019	2015	
종합스포츠센터건립	12,230	-	600	11,630	2016	2015	100
이순신종합운동장 시설확충	22,900	850	2,000	20,050	2016	2015	100
실내수영장건립	24,600	-	2,000	22,600	2016	2015	100
주경기장 보수.보강 (이순신종합운동장)	9,980	-	-	9,980	2016	2015	95

▶ (대상사업) 투자심사(중앙의뢰, 시도의회, 자체 포함)를 통과(적정, 조건부)하여 2015년에 추진한 사업

9-1-1. 개별 투자심사 사업의 추진현황 **【별지참조】**

- ※ 사업별로 서식(예시)에 따라 사업별 1장씩 별지 작성
- ※ 총사업비는 투자심사 이후 변경이 있는 경우 '15년말 기준으로 작성
- ※ 담당자 연락처, 필요성, 사업개요, 총사업비(재원별), 추진상황, 향후계획, 사업변경 내역 등 순서에 따라 필히 기재
- ※ 대상사업 중 “의뢰심사”(광역은 중앙, 기초는 중앙 및 시도 의뢰)사업은 의무공시, “자체 심사”사업은 사업규모(금액)이 크거나 중요한 사업 등에 대해 자율적으로 대상사업을 선정 공시(최소 10건 이상)

9-2. 지방채 발행사업

☐ 우리 시에서 '15년에 추진한 지방채 발행사업 현황은 다음과 같습니다.

(단위 : 백만원, %)

사업명	총 사업비	재원구성					지방채 승인액	진척률
		지방채	국비	시도비	시군구비	기타		
주경기장보수보강	9,580	2,300	2,994	3,293	993		2,300	95
종합스포츠센터건립	6,890	5,000	1,890				5,000	100
이순신종합운동장 시설확충	12,094	4,000	4,960	3,134			4,000	100
실내수영장건립	9,459	4,000	3,959	1,500			4,000	100

▶ 대상사업 : 지방채 발행사업 중 2015년에 추진한 사업

※ 시도비 및 시군구비는 지방채 제외

※ 총사업비 = 지방채+국비+시도비+시군구비+기타

개별 지방채 발행사업 추진현황

- 사업별로 별지 작성

사업명	주경기장 보수·보강	담당자	전국체전준비단 노종민 (☎536-8506)		
-----	------------	-----	----------------------------	--	--

□ 사업목적 및 필요성

○ 2016년 전국체전 및 장애인체전의 성공적 개최를 위한 육상종목 경기 및 개·폐회식 장소인 주경기장의 시설물 보수·보강

□ 사업개요

○ 기 간 : 2014 ~ 2016

○ 위 치 : 아산시 남부로 370-24(풍기동 366-1번지 일원)

○ 규 모 : 연면적 24,593㎡, 지하1~지상4층

□ 소요재원 및 사업비 집행현황

○ 총사업비 : 9,580백만 원

(단위 : 백만원)

구 분	계	집행액		향후 소요액	
		기투자	'15연도	'16연도	'17연도 이후
계	9,580		2,229	7,351	
지 방 채	2,300		1,181	1,119	
국 비	2,994		-	2,994	
시 도 비	3,293		458	2,835	
시군구비	993		590	403	
기 타	-		-	-	

□ 추진상황(공사단계 : 95%)

○ 2014. 04. : 설계용역 착수

○ 2015. 03. : 설계용역 완료

○ 2015. 07. : 공사 착수

○ 2016. 09. : 공사 완료(예정)

□ 사업변경 내역

○ 해당 없음

사업명	종합스포츠센터 건립	담당자	전국체전준비단 김진정 (☎536-8505)		
-----	------------	-----	----------------------------	--	--

☐ **사업목적 및 필요성**

○ 2016년 제97회 전국체전 유치에 따른 체육시설 확충 및 급속한 인구 증가에 부응하기 위한 도시 기반시설 확충

☐ **사업개요**

○ 기 간 : 2013 ~ 2016

○ 위 치 : 아산시 남부로 370-24(풍기동 334번지 일원)

○ 규 모 : 연면적 4,318㎡, 지하1~지상2층

☐ **소요재원 및 사업비 집행현황**

○ 총사업비 : 12,230백만 원

(단위 : 백만원)

구 분	계	집행액		향후 소요액	
		기투자	'14연도	'15연도	'16연도 이후
계	12,230	600	3,700	6,890	1,040
지 방 채	7,200		2,200	5,000	
국 비	3,669		1,410	1,890	369
시 도 비					
시군구비	1,361	600	90		671
기 타					

☐ **추진상황(공사단계 : 100%)**

○ 2013. 06. : 설계용역 착수

○ 2014. 07. : 설계용역 완료

○ 2014. 10. : 공사 착수

○ 2016. 05. : 공사 완료

☐ **사업변경 내역**

○ 해당 없음

사업명	이순신종합운동장 시설 확충	담당자	전국체전준비단 백철호(☎ 536-8508)
-----	----------------	-----	-------------------------

☐ 사업목적 및 필요성

○ 2016년 전국체전 주 개최지의 주경기장으로서 육상경기과 개·폐회식 시행을 위해 육상보조경기장 증설과 단지 내 도로 및 주차시설 개선, 확충 필요

☐ 사업개요

- 기 간 : 2013 ~ 2016
- 위 치 : 아산시 남부로 370-24(풍기동 334번지 일원)
- 규 모 : 경기장면적 13,662㎡, 건축연면적 14,950㎡

☐ 소요재원 및 사업비 집행현황

- 총사업비 : 22,900백만원 (단위 : 백만원)

구 분	계	집행액		향후 소요액	
		기투자	'14연도	'15연도	'16연도 이후
계	22,900	2,850	5,815	12,094	2,141
지 방 채	6,200	-	2,200	4,000	0
국 비	6,800	-	700	4,960	1,140
시 도 비	8,050	1,000	2,915	3,134	1,001
시군구비	1,850	1,850		-	-
기 타	-	-		-	-

☐ 추진상황(공사단계 : 100%)

- 2013. 06. : 설계용역 착수
- 2014. 07. : 설계용역 완료
- 2014. 10. : 공사 착수
- 2016. 05. : 공사 완료

☐ 사업변경 내역

- 해당 없음

사업명	실내수영장 건립	담당자	공공시설과 박노성 (☎540-2107)	
-----	----------	-----	--------------------------	--

☐ **사업목적 및 필요성**

- 2016년 전국체전 수영 종목 개최를 위한 공인 수영장 확보

☐ **사업개요**

- 기 간 : 2013 ~ 2016
- 위 치 : 아산시 배미동 5-4번지 일원
- 규 모 : 대지면적 91,855㎡, 연면적 7,422.58㎡

☐ **소요재원 및 사업비 집행현황**

- 총사업비 : 24,600백만원

(단위 : 백만원)

구 분	계	집행액		향후 소요액	
		기투자	'14연도	'15연도	'16연도 이후
계	24,600	2,000	7,320	10,310	4,970
지 방 채	5,800	-	1,800	4,000	-
국 비	7,380	-	1,000	4,000	2,380
시 도 비	8,500	1,000	4,520	2,000	980
시군구비	2,920	1,000		310	1,610
기 타	-	-		-	-

※ 집행액 : 지방채발행액 포함, 향후 소요액 : 지방채발행예정액 포함

☐ **추진상황(공사단계 : 100%)**

- 2013. 06. : 설계용역 착수
- 2014. 07. : 설계용역 완료
- 2014. 10. : 공사 착수
- 2016. 05. : 공사 완료

☐ **사업변경 내역**

- 해당 없음

9-3. 민간투자사업

☐ 우리 시에서 '15년에 추진한 민간투자사업 현황은 다음과 같습니다.

(단위 : 백만원)

사업 유형	사업명	민간 사업자	총사업비	재정부담액			계약 기간
				'14년까지 부담액	'15년 부담액	'16년 이후 부담 예정액	
BTL	하수관거정비사업	푸른아산 지키미	93,775	41,537	8,537	115,848	2010.6~ 2030.6
	실내생활체육관	보라미생활 체육주식회사	25,283	8,255	4,030	73,355	2012.1~ 2032.1
	장영실과학관	미래과학	13,900	7,210	1,893	25,234	2011.3~ 2031.3
BTO	아산신도시 공공하수처리시설 및재이용시설	아산스마트 워터(주)	88,164	15,782	29,742	42,640	2008~ 2018

▶ 재정부담액

- 임대료(BTL), 최소수익보장 운영비(BTO) 등의 2015년까지는 집행액(결산기준), 2016년 이후는 추정액

※ 총사업비 : 민간투자사업심의시 총사업비

※ 재정부담액 범위 : 국비+시도비+시군구비

☞ 하수관거정비사업은 우리 시 동지역의 하수관로정비를 추진한 민간투자사업으로 사업규모가 크기에 재정부담액은 20년간 1,659억원이 될 것으로 추정됩니다.

개별 민간투자사업 현황

사업명	하수관거정비사업		담당자	하수도과 서관식(☎537-3531)	
-----	----------	--	-----	------------------------	--

□ 사업목적 및 필요성

○ 동지역 하수관거시설에 대한 경제적이고 효율적인 정비 및 운영관리를 통해 방류수역 오염방지 및 시민의 삶의 질을 향상

□ 사업개요

○ 기간 : 2010~2030 ○ 위치 : 동지역일원 ○ 민간사업자 : 푸른아산지키미(주)
○ 총사업비 : 93,775백만원 ○ 사업규모 : 하수관로정비 L=100.3km

□ 재정부담 현황

○ 계약조건

이자율 : 지표금리(5년만기 국채 최종호가 유통수익률)+가산율(1%)

기 간 : 운영기간(2010.6.17~2030.6.16.)

○ 지금까지 재정부담액(임대료+운영비) 및 향후 부담예정액 (단위: 백만원)

구 분		계	재정부담액		부담예정액	
			기투자	'15연도	'16연도	'17연도 이후
계		165,922	41,537	8,537	8,985	106,863
국 비		104,055	26,570	5,370	5,818	66,297
시 도 비		-	-	-	-	-
시군구비	임대료	45,571	11,455	2,364	2,364	29,388
	운영비	16,296	3,512	803	803	11,178
기 타		-	-	-	-	-

□ 추진단계

○ 운영중(2010.6.17~2030.6.16)

□ 향후계획

○ 2030년 6월까지 푸른아산지키미(주)에서 운영

□ 사업변경 내역

○ 해당없음

사업명	아산 실내생활체육관 조성(BTL)	담당자	체육육성과 정규관(☎536-8464)
-----	--------------------	-----	-------------------------

☐ 사업목적 및 필요성

- 다양한 복합체육활동을 즐길 수 있도록 부족한 공공체육시설을 확충
- 효율적인 투자예산 확보를 위하여 민간투자사업으로 추진·준공

☐ 사업개요

- 사업기간 : 2007 ~ 2011 ○ 위치 : 아산시 남부로 370-24일원
- 민간사업자 : 보라미생활체육(주) ○ 총사업비 : 21,077백만원
- 사업규모 : 부지면적 30,892㎡, 연면적 13,300㎡(지상3층)

☐ 재정부담 현황

- 계약조건 : 2012 ~ 2031(20년간), 임대료 + 운영비 부담
- 임대형 민간투자사업 상황현황

(단위 : 백만원)

구 분	계	재정부담액		부담예정액	
		기투자	'15연도	'16연도	'17연도 이후
계	89,022	11,637	4,030	4,150	69,205
국 비	12,900	1,935	645	645	9,675
시 도 비					
시군구비	76,122	9,702	3,385	3,505	59,530
기 타					

☐ 추진단계(운영 중)

- 2010. 03 : 착공
- 2011. 12 : 준공
- 2012. 07 : 개장

☐ 향후계획

- 복합체육관에 맞는 프로그램 개발 및 운영시설관리 철저 추진

☐ 사업변경 내역(해당시)

- 해당없음

사업명	아산시 장영실 과학관	담당자	공공시설과 손경문(8540-2061)
-----	-------------	-----	-------------------------

☐ 사업목적 및 필요성

○ 문화 및 과학교육시설로서 충남 서북부지역 부족한 문화시설을 확충하여 지역의 관광자원과 연계하여 지역경제를 활성화 시너지 효과와 지역경제의 경쟁력 향상을 도모함.

☐ 사업개요

○ 기간 : 2007~2011 ○ 위치 : 아산시 실옥로 220 ○ 민간사업자 : 미래과학(주)

○ 총사업비 : 15,700백만원

○ 사업규모 : 부지면적 5,032㎡, 연면적 4953㎡, 지하1층 지상3층

☐ 재정부담 현황

○ 계약조건 : 지표금리 + 가산률(1.27%), 20년

(단위: 백만원)

년도	임대료	운영비	비고
2011년	1,061	493	
2012년	1,275	605	
2013년	1,272	611	
2014년	1,272	621	
2015년	1,274	697	
2016년 이후(예정액)	16,997	8,159	

☐ 추진단계(운영중, 시공중, 시공준비중 중 택1)

○ 운영중

☐ 향후계획

○ 2017. 6월 : 관리운영사무 위·수탁계약 체결

☐ 사업변경 내역

○ 해당 없음

사업명	아산신도시 공공하수처리시설 및 재이용시설 민간투자사업	담당자	하수도과 이정묵(2537-3540)
-----	----------------------------------	-----	---------------------

☐ 사업목적 및 필요성

- 아산신도시와 배방읍, 탕정면 일원의 안정적인 하수처리
- 쾌적한 주거환경조성 및 공공수역의 수질보전
- 하수처리수를 재이용하여 부족한 수자원 확보

☐ 사업개요

- 기 간 : 2008~2018 ○ 위 치 : 아산시 탕정면 일원
- 민간사업자 : 아산스마트워터(주) ○ 총사업비 : 1,707억원
- 사업규모 : 하수처리 Q=45,000톤/일, 재이용 Q=27,000톤/일

☐ 재정부담 현황

- 계약조건(최소수익보장 내역, 기간 등) : 20년간 관리운영권 설정
- 지금까지 재정부담액(임대료+운영비) 및 향후 부담예정액

(단위 : 백만원)

구 분	계	재정부담액		부담예정액	
		기투자	2015년	2016년	2017년 이후
계	88,164	15,782	29,742	39,392	3,248
국 비	37,171	11,987	14,328	7,970	2,886
시 도 비	3,941	1,325	1,593	791	232
시군구비	2,648	1,895	353	270	130
기타(민간투자)	44,404	575	13,468	30,361	0

(원인자부담금 제외)

☐ 추진단계(운영 중, 시공 중, 시공준비 중 택 1)

- 공사 시공중(공정률 91%)

☐ 향후계획

- 2016. 08. 27.(1단계 하수 Q=33,000톤/일, 재이용 Q=23,000톤/일 부분준공)

☐ 사업변경 내역

- 재이용사업관련 총사업비 변경 신청중

제2절 특수공시의 항목선정과 작성기준

■ 분야별 항목선정

- 지역특성을 고려한 주민관심사항을 재정공시심의위원회에서 심의·선정 ⇒ 2~3배수 선정, 5건 이상 재정공시
- '15년 재정운영 결과에 한정하며, 미래의 계획 등은 제외 (재정운영 결과로서 미래를 예측할 수 있게 함)
 - 핵심 지역숙원사업 또는 특수 유치사업의 국비·지방비 등 재원확보 및 집행상태와 추진실적
 - ▶ 노인치매병원 유치, 실버타운 건설, 기업도시 건설 등
 - 재해위험지역 재정지원 결과 전년 대비 피해축소 등 안전관련 주민관심사항
 - ▶ 재해위험지역, 교통사고 다발지역, 재해관련 상습피해 지역 등
 - 지역 전략산업의 재원확보 및 분양실적
 - ▶ BIO산업단지, 의료도시 활성화 등
 - 지역 특수 주거여건인 달동네 주택개량 사업에 대한 재정 중점 지원 등 주민관심사항
 - 지역 주차난 해소를 위한 공영주차장 설치·투자 등 기타 당면 지역현안사항 추진실적

■ 작성요령

- 특수공시 내용을 사업목적, 기간, 사업규모, 추진상황, 사업효과 등을 알기 쉽게 개조식으로 작성
- 도표, 그래프, 사진 등을 활용, 주민의 이해도 제고
- 사업별 담당부서, 담당자, 연락처 등 기재

별첨 1 자치단체별 인구수 (2015년 12월말 기준)

자치단체별	인구수(명)	자치단체별	인구수(명)	자치단체별	인구수(명)
전 국	51,529,338	북 구	310,484	대전광역시	1,518,775
서울특별시	10,022,181	해운대구	422,818	동 구	239,579
종로구	154,986	사하구	337,781	중 구	256,186
중 구	125,733	금정구	246,026	서 구	490,859
용산구	233,342	강서구	94,608	유성구	335,312
성동구	297,003	연제구	210,718	대덕구	196,839
광진구	360,369	수영구	179,795	울산광역시	1,173,534
동대문구	360,153	사상구	237,711	중 구	244,481
중랑구	413,909	기장군	153,093	남 구	343,598
성북구	459,275	대구광역시	2,487,829	동 구	174,963
강북구	330,873	중 구	80,928	북 구	191,063
도봉구	351,242	동 구	349,728	울주군	219,429
노원구	574,583	서 구	206,028	세종특별자치시	210,884
은평구	497,920	남 구	160,852	경기도	12,522,606
서대문구	312,141	북 구	443,119	수원시	1,184,624
마포구	387,643	수성구	451,786	성남시	971,424
양천구	484,532	달서구	602,641	의정부시	433,937
강서구	589,074	달성군	192,747	안양시	597,789
구로구	422,092	인천광역시	2,925,815	부천시	848,987
금천구	236,284	중 구	114,493	광명시	344,978
영등포구	378,504	동 구	72,571	평택시	460,532
동작구	400,641	남 구	404,893	동두천시	97,974
관악구	509,663	연수구	319,052	안산시	697,885
서초구	446,764	남동구	531,395	고양시	1,027,546
강남구	576,495	부평구	555,844	과천시	68,946
송파구	660,302	계양구	334,332	구리시	186,721
강동구	458,658	서 구	504,606	남양주시	653,454
부산광역시	3,513,777	강화군	67,667	오산시	206,828
중 구	45,816	옹진군	20,962	시흥시	398,256
서 구	115,963	광주광역시	1,472,199	군포시	287,519
동 구	92,069	동 구	98,784	의왕시	157,740
영도구	129,385	서 구	305,028	하남시	166,713
부산진구	381,572	남 구	221,318	용인시	975,746
동래구	272,837	북 구	446,316	파주시	423,321
남 구	283,101	광산구	400,753	이천시	204,935

자치단체별	인구수(명)	자치단체별	인구수(명)	자치단체별	인구수(명)
안성시	180,199	증평군	36,671	전라남도	1,908,996
김포시	349,990	진천군	67,981	목포시	238,382
화성시	596,525	괴산군	38,787	여주시	290,168
광주시	312,579	음성군	96,396	순천시	278,765
양주시	205,184	단양군	30,761	나주시	98,182
포천시	155,192	충청남도	2,077,649	광양시	153,587
여주시	111,033	천안시	605,776	담양군	47,009
연천군	45,725	공주시	111,261	곡성군	30,672
가평군	62,008	보령시	104,754	구례군	27,308
양평군	108,316	아산시	297,737	고흥군	68,601
강원도	1,549,507	서산시	170,099	보성군	45,349
춘천시	277,997	논산시	124,232	화순군	65,848
원주시	332,995	계룡시	41,730	장흥군	43,513
강릉시	214,560	당진시	165,122	강진군	38,758
동해시	93,895	금산군	54,879	해남군	76,194
태백시	47,501	부여군	71,143	영암군	58,137
속초시	81,992	서천군	56,910	무안군	82,236
삼척시	70,839	청양군	32,485	함평군	34,876
홍천군	70,336	홍성군	94,553	영광군	56,267
횡성군	45,777	예산군	83,484	장성군	46,360
영월군	40,216	태안군	63,484	완도군	53,014
평창군	43,500	전라북도	1,869,711	진도군	32,476
정선군	39,197	전주시	652,282	신안군	43,294
철원군	48,799	군산시	278,398	경상북도	2,702,826
화천군	27,020	익산시	302,061	포항시	519,584
양구군	24,089	정읍시	115,977	경주시	259,773
인제군	33,255	남원시	84,856	김천시	140,132
고성군	30,060	김제시	88,721	안동시	169,221
양양군	27,479	완주군	95,303	구미시	419,915
충청북도	1,583,952	진안군	26,203	영주시	109,735
청주시	831,912	무주군	25,220	영천시	100,648
충주시	207,913	장수군	23,277	상주시	102,374
제천시	136,138	임실군	30,271	문경시	75,784
보은군	34,296	순창군	30,248	경산시	256,888
옥천군	52,404	고창군	60,046	군위군	24,126
영동군	50,693	부안군	56,848	의성군	54,477

자치단체별	인구수 (명)	자치단체별	인구수(명)	자치단체별	인구수(명)
청송군	26,384	경상남도	3,364,702	창녕군	63,817
영양군	17,898	창원시	1,070,064	고성군	55,284
영덕군	39,191	진주시	344,426	남해군	45,865
청도군	43,724	통영시	139,168	하동군	50,259
고령군	34,594	사천시	115,452	산청군	36,071
성주군	45,029	김해시	528,865	함양군	40,339
칠곡군	122,829	밀양시	107,896	거창군	63,232
예천군	44,674	거제시	255,828	합천군	49,145
봉화군	33,808	양산시	301,291	제주특별자치도	624,395
울진군	51,885	의령군	28,544		
울릉군	10,153	함안군	69,156		

※ 본 인구통계는 행정자치부 홈페이지 (www.moi.go.kr) ‘주민등록인구 통계 → 연간현황’의 총인구수 (’15.12월말 기준)

※ 50만 이상 시 : 수원시, 성남시, 안양시, 부천시, 안산시, 고양시, 남양주시, 용인시, 화성시, 청주시, 천안시, 전주시, 포항시, 창원시, 김해시 (15개)

별첨 2 자치단체별 지방의원 정수(제7기 지방의회)

자치단체별	의원정수(명)	자치단체별	의원정수(명)	자치단체별	의원정수(명)
전국	3,692	동래구	12	동 구	8
서울특별시	525	남 구	15	서 구	13
본 청	106	북 구	13	남 구	11
종로구	11	해운대구	17	북 구	20
중 구	9	사하구	15	광산구	16
용산구	13	금정구	13	대전광역시	85
성동구	14	강서구	7	본 청	22
광진구	14	연제구	10	동 구	11
동대문구	18	수영구	8	중 구	12
중랑구	17	사상구	12	서 구	20
성북구	22	기장군	8	유성구	11
강북구	14	대구광역시	146	대덕구	9
도봉구	14	본 청	30	울산광역시	72
노원구	21	중 구	7	본 청	22
은평구	19	동 구	16	중 구	11
서대문구	15	서 구	12	남 구	14
마포구	18	남 구	9	동 구	8
양천구	18	북 구	20	북 구	7
강서구	20	수성구	20	울주군	10
구로구	16	달서구	24	세종특별자치시	15
금천구	10	달성군	8	경기도	559
영등포구	17	인천광역시	151	본 청	128
동작구	17	본 청	35	수원시	34
관악구	22	중 구	7	성남시	34
서초구	15	동 구	7	의정부시	13
강남구	21	남 구	16	안양시	22
송파구	26	연수구	10	부천시	28
강동구	18	남동구	16	광명시	13
부산광역시	229	부평구	19	평택시	16
본 청	47	계양구	11	동두천시	7
중 구	7	서 구	16	안산시	21
서 구	9	강화군	7	고양시	31
동 구	8	옹진군	7	과천시	7
영도구	9	광주광역시	90	구리시	7
부산진구	19	본 청	22	남양주시	16

자치단체별	의원정수(명)	자치단체별	의원정수(명)	자치단체별	의원정수(명)
오산시	7	고성군	7	익산시	25
시흥시	12	양양군	7	정읍시	17
군포시	9	충청북도	162	남원시	16
의왕시	7	본 청	31	김제시	14
하남시	7	청주시	38	완주군	10
용인시	27	충주시	19	진안군	7
파주시	14	제천시	13	무주군	7
이천시	9	보은군	8	장수군	7
안성시	9	옥천군	8	임실군	8
김포시	10	영동군	8	순창군	8
화성시	18	진천군	7	고창군	10
광주시	9	괴산군	8	부안군	10
양주시	8	음성군	8	전라남도	301
포천시	8	단양군	7	본 청	58
여주시	7	증평군	7	목포시	22
연천군	7	충청남도	209	여수시	26
가평군	7	본 청	40	순천시	24
양평군	7	천안시	22	나주시	14
강원도	213	공주시	11	광양시	13
본 청	44	보령시	12	담양군	9
춘천시	21	아산시	15	곡성군	7
원주시	22	서산시	13	구례군	7
강릉시	18	논산시	12	고흥군	12
동해시	8	계룡시	7	보성군	8
태백시	7	당진시	12	화순군	10
속초시	7	금산군	8	장흥군	7
삼척시	8	부여군	11	강진군	8
홍천군	8	서천군	9	해남군	11
횡성군	7	청양군	8	영암군	8
영월군	7	홍성군	10	무안군	8
평창군	7	예산군	11	함평군	7
정선군	7	태안군	8	영광군	8
철원군	7	전라북도	235	장성군	8
화천군	7	본 청	38	완도군	9
양구군	7	전주시	34	진도군	7
인제군	7	군산시	24	신안군	10

자치단체별	의원정수(명)	자치단체별	의원정수(명)	자치단체별	의원정수(명)
경상북도	344	영덕군	7	밀양시	13
본 청	60	청도군	7	거제시	16
포항시	32	고령군	7	양산시	16
경주시	21	성주군	8	의령군	10
김천시	17	칠곡군	10	함안군	10
안동시	18	예천군	9	창녕군	11
구미시	23	봉화군	8	고성군	11
영주시	14	울진군	8	남해군	10
영천시	12	울릉군	7	하동군	11
상주시	17	경상남도	315	산청군	10
문경시	10	본 청	55	함양군	10
경산시	15	창원시	43	거창군	11
군위군	7	진주시	20	합천군	11
의성군	13	통영시	13	제주특별자치도	41
청송군	7	사천시	12		
영양군	7	김해시	22		

※ 광역자치단체 본청에는 비례 및 교육위원 정수가 포함됨

별첨 3 유사 지방자치단체 분류(기초자치단체)

유형		자치단체명				
시	시-(1)	경기 수원시 경기 안산시 충남 천안시	경기 성남시 경기 안양시 전북 전주시	경기 고양시 경기 남양주시 경북 포항시	경기 부천시 경기 화성시 경남 창원시	경기 용인시 충북 청주시 경남 김해시
	시-(2)	경기 의정부시 경기 군포시 충남 아산시 경북 경주시 경남 양산시	경기 평택시 경기 광주시 전북 군산시 경북 구미시	경기 시흥시 경기 김포시 전북 익산시 경북 경산시	경기 광명시 강원 춘천시 전남 여주시 경남 진주시	경기 파주시 강원 원주시 전남 순천시 경남 거제시
	시-(3)	경기 이천시 경기 오산시 충북 충주시 전남 광양시	경기 구리시 경기 하남시 충북 제천시 경북 김천시	경기 양주시 경기 의왕시 충남 서산시 경북 안동시	경기 안성시 경기 과천시 충남 당진시 경남 통영시	경기 포천시 강원 강릉시 전남 목포시
	시-(4)	경기 동두천시 강원 삼척시 전북 정읍시 경북 영천시	경기 여주시 충남 공주시 전북 남원시 경북 상주시	강원 동해시 충남 보령시 전북 김제시 경북 문경시	강원 태백시 충남 논산시 전남 나주시 경남 사천시	강원 속초시 충남 계룡시 경북 영주시 경남 밀양시
군	군-(1)	부산 기장군 경기 가평군 충남 홍성군 전남 영암군 경남 거창군	대구 달성군 강원 홍천군 충남 예산군 전남 무안군	인천 강화군 충북 진천군 전북 완주군 경북 칠곡군	울산 울주군 충북 음성군 전남 고흥군 경남 함안군	경기 양평군 충남 부여군 전남 해남군 경남 창녕군
	군-(2)	경기 연천군 충남 서천군 전남 영광군 경북 울진군	강원 정선군 충남 태안군 전남 장성군 경남 고성군	충북 영동군 전북 고창군 전남 완도군 경남 하동군	충북 괴산군 전북 부안군 전남 신안군 경남 함양군	충남 금산군 전남 화순군 경북 의성군 경남 합천군
	군-(3)	인천 옹진군 강원 고성군 전남 보성군 경북 고령군	강원 횡성군 충북 옥천군 전남 장흥군 경북 성주군	강원 영월군 충북 증평군 전남 강진군 경북 예천군	강원 평창군 전북 순창군 경북 영덕군 경남 남해군	강원 철원군 전남 담양군 경북 청도군 경남 산청군
	군-(4)	강원 화천군 충북 단양군 전북 임실군 경북 군위군 경남 의령군	강원 양구군 충남 청양군 전남 곡성군 경북 청송군	강원 인제군 전북 진안군 전남 구례군 경북 영양군	강원 양양군 전북 무주군 전남 함평군 경북 봉화군	충북 보은군 전북 장수군 전남 진도군 경북 울릉군
자치구	구-(1)	서울 성북구 서울 강서구 서울 송파구	서울 노원구 서울 영등포구 서울 강동구	서울 은평구 서울 관악구	서울 마포구 서울 서초구	서울 양천구 서울 강남구
	구-(2)	서울 종로구 서울 동대문구 서울 구로구	서울 중구 서울 중랑구 서울 금천구	서울 용산구 서울 강북구 서울 동작구	서울 성동구 서울 도봉구	서울 광진구 서울 서대문구
	구-(3)	부산 진구 대구 북구 인천 연수구 광주 서구 울산 남구	부산 해운대구 대구 수성구 인천 남동구 광주 북구 울산 북구	부산 사하구 대구 달서구 인천 부평구 광주 광산구	부산 강서구 인천 중구 인천 계양구 대전 서구	대구 동구 인천 남구 인천 서구 대전 유성구
	구-(4)	부산 중구 부산 남구 부산 사상구 광주 동구 울산 중구	부산 서구 부산 북구 대구 중구 광주 남구 울산 동구	부산 동구 부산 금정구 대구 서구 대전 동구	부산 영도구 부산 연제구 대구 남구 대전 중구	부산 동래구 부산 수영구 인천 동구 대전 대덕구

※ 2015년 재정분석종합보고서 | 표 IV-181 | 기초자치단체 유형 구분 기준