

2020년 아산시 지방재정공시(예산)

〈 주 요 내 용 〉

- **근거** : 「지방재정법」 제60조 및 같은법 시행령 제68조
- **내용** : 2020년 본예산 기준 재정운용 상황
 - 재정공시는 2회실시 : 2월 당해년도 기준 예산공시
8월 전년도 기준 결산공시
- **재정규모** : 1조 1,399억원(일반9,437 특별1,652 기금310)
 - ※ 유사자치단체 평균액(1조 2,839억원) 비교 1,440억원 적은 규모
- **통합재정수지** : 2020년 본예산기준 34억원 흑자 재정
 - ※ 통합재정수지 : 모든 수입과 지출의 차이
- **재정자립도** : 37.73%(유사자치단체평균 31.46%)



2020년 아산시 예산기준 재정공시

2020. 2.

아산시장 (인)



◆ 우리 시의 2020년도 예산규모(세입예산)는 1조1,399억원으로, 전년 예산대비 188억원이 증가하였으며, 유사 지방자치단체 평균액(1조2,839억원)보다 1,440억원이 적습니다.

○ 그 중 일반회계 세입재원별 예산편성 현황을 살펴보면, 자체수입(지방세 및 세외수입)은 3,560억원, 이전재원(지방교부세, 조정교부금, 보조금)은 5,607억원, 지방채·보전수입 등 및 내부거래는 269억원입니다.

◆ 우리 시의 2020년도 당초예산 일반회계 예산규모 대비 자체수입의 비율인 ‘재정자립도’는 37.73%이며, 자체수입에 자주재원을 더하여 계산한 비율인 ‘재정자주도’는 58.85%입니다.

◆ 우리 시의 2020년 당초예산(일반회계+특별회계+기금) 기준 통합 재정수지(순세계잉여금 포함)는 34억원의 흑자입니다.

◆ 이러한 전반적인 상황으로 볼 때, 우리 시의 재정은 대내외적 경기 불황으로 성장세가 주춤하여 세입 증가 추세는 줄어드는 현상에 비해 도시 성장에 따른 주요 기반시설 확장, 인구 증가 등 복지 수요는 꾸준히 증가하고 있어 중장기적인 재정운영 계획 수립으로 재정 효율성과 안전성을 확보해야 할 것으로 판단됩니다.

◎ 자세한 내용은 우리 시 인터넷 홈페이지(<https://www.asan.go.kr/>)에서 보실 수 있으며, 건의나 궁금한 사항이 있으시면 아래 담당자에게 연락주시기 바랍니다.

담 당 자 : 기획예산과 박태원(041-540-2212)



1 공통공시 총괄

☐ 다음은 공시하는 내용을 요약한 표입니다.

(단위 : 억원, %)

| 재정운영 결과 | | | | | 유사 지방자치단체 평균 | | |
|---------|---------------------------|--------------|--------------|---------------|--------------|--------------|---------------|
| | | '20년도 (A) | '19년도 (B) | 증감 (C=A-B) | '20년도 (A) | '19년도 (B) | 증감 (C=A-B) |
| 예산규모 | 세입예산 (기금포함) | 11,399 | 11,211 | 188 | 12,840 | 12,377 | 463 |
| | 세출예산 (기금포함) | 11,399 | 11,211 | 188 | 12,840 | 12,377 | 463 |
| | 지역통합 재정통계 | 항목별 공시내용 참조 | | | | | |
| 재정여건 | 재정자립도 | 37.73 | 35.76 | 1.97 | 31.46 | 29.82 | 1.64 |
| | 재정자주도 | 58.85 | 51.82 | 7.03 | 57.6 | 57.38 | 0.22 |
| | 통합재정수지 | 34 | △7 | 41 | 31 | 88 | △57 |
| 재정운용계획 | 중기지방 재정계획 | 항목별 공시내용 참조 | | | | | |
| | 성인지예산 | 항목별 공시내용 참조 | | | | | |
| | 주민참여예산 | 항목별 공시내용 참조 | | | | | |
| | 성과계획서 | 항목별 공시내용 참조 | | | | | |
| | 재정운용 개요 | 항목별 공시내용 참조 | | | | | |
| | 국외여비 편성현황 | 8 | 7 | 1 | 6 | 7 | △1 |
| | 행사·축제경비 편성현황 | 71 | 62 | 9 | 81 | 82 | △1 |
| | 업무 추진비 | 기관운영 | 1 | 1 | 0 | 3 | △0 |
| | | 시책추진 | 3 | 2 | 1 | 5 | 0 |
| | 지방의회 관련경비 | 3 | 3 | 0 | 2 | 3 | △1 |
| | 지방보조금 | 267 | 245 | 22 | 178 | 203 | △25 |
| | 1인당 기준경비 편성현황 | 항목별 공시내용 참조 | | | | | |
| 재정운용성과 | 보통교부세 자체노력 반영현황(세출효율화) | 항목별 공시내용 참조 | | | | | |
| | 보통교부세 자체노력 반영현황(세입확충) | 항목별 공시내용 참조 | | | | | |
| | 지방교부세 감액현황 | 항목별 공시내용 참조 | | | | | |
| | 지방교부세 인센티브현황 | 항목별 공시내용 참조 | | | | | |

▶ 유사 지방자치단체 : 사-Ⅱ(경기 평택시, 경기 시흥시, 경기 김포시, 경북 구미시, 경기 파주시, 경기 하남시, 경기 광주시, 충남 아산시, 경남 양산시, 경기 의정부시, 경남 진주시, 경기 광명시, 강원 원주시, 경남 거제시, 경기 군포시, 경기 이천시, 경북 경주시, 전남 여주시, 경북 경산시, 경기 오산시, 경기 양주시)

2 예산규모

2-1. 세입예산(기금포함)

- ☐ 1년 동안 들어올 모든 수입을 예상하여 편성한 것을 세입예산이라 합니다. 2020년도 아산시의 세입측면에서 본 예산규모와 내용입니다.

(단위 : 백만원)

| 세입예산 총계 | 일반회계 | 공기업 특별회계 | 기타 특별회계 | 기금 |
|-----------|---------|----------|---------|--------|
| 1,139,927 | 943,700 | 113,200 | 52,000 | 31,027 |

▶ 당초예산 총계기준

❖ 연도별 세입예산(기금포함)규모

(단위 : 백만원)

| 2016 | 2017 | 2018 | 2019 | 2020 |
|---------|---------|---------|-----------|-----------|
| 901,797 | 894,036 | 997,304 | 1,121,080 | 1,139,927 |

▶ 당초예산 총계기준

- 세입 증감 현황

(단위 : 백만원)

| 구 분 | 2016 | 2017 | 2018 | 2019 | 2020 |
|----------|---------|---------|---------|-----------|-----------|
| 세 입 액 | 901,797 | 894,036 | 997,304 | 1,121,080 | 1,139,927 |
| 전년대비 증감액 | | △7,761 | 103,268 | 123,776 | 18,847 |
| 증 가 율 | | △0.86% | 11.55% | 12.41% | 1.68% |

- ☞ 2017년은 전년대비 보통교부세 감소 추이 반영 및 세입 감소로 0.86%감, 2018 및 2019년은 내국세 증가로 보통교부세 증가 및 지방세 증가로 대폭 증가, 2020년은 지방세 증가 추세 감소하였습니다.

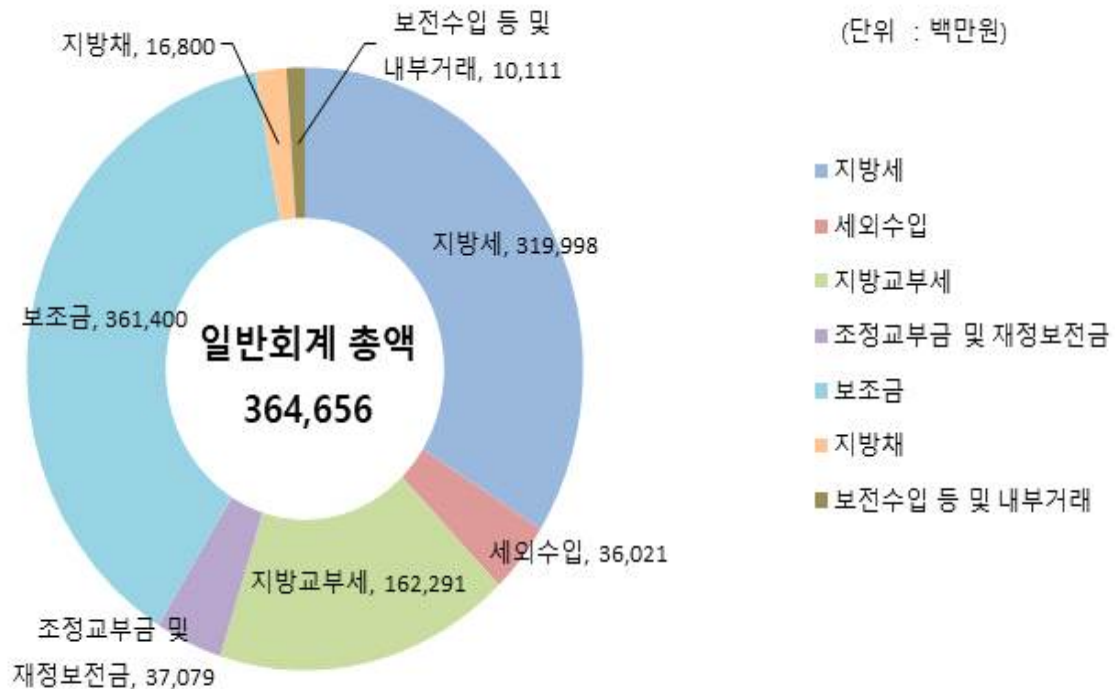
❖ 세입재원별·연도별 현황(일반회계 기준)

(단위 : 백만원, %)

| 세입재원 | 2016 | | 2017 | | 2018 | | 2019 | | 2020 | |
|---------------|---------|-----|---------|-----|---------|-----|---------|-----|---------|-----|
| | 금액 | 비중 | 금액 | 비중 | 금액 | 비중 | 금액 | 비중 | 금액 | 비중 |
| 합 계 | 738,000 | 100 | 741,300 | 100 | 842,700 | 100 | 927,400 | 100 | 943,700 | 100 |
| 지 방 세 | 283,150 | 38 | 286,450 | 39 | 334,500 | 40 | 299,500 | 32 | 319,998 | 34 |
| 세외수입 | 27,710 | 4 | 29,074 | 4 | 29,082 | 3 | 32,167 | 3 | 36,021 | 4 |
| 지방교부세 | 78,047 | 11 | 73,041 | 10 | 81,581 | 10 | 108,874 | 12 | 162,291 | 17 |
| 조정교부금 등 | 40,000 | 5 | 39,000 | 5 | 40,000 | 5 | 40,000 | 4 | 37,079 | 4 |
| 보 조 금 | 283,943 | 38 | 280,024 | 38 | 311,436 | 37 | 393,062 | 42 | 361,400 | 38 |
| 지 방 채 | 0 | 0 | 0 | 0 | 0 | 0 | 6,500 | 1 | 16,800 | 2 |
| 보전수입 등 및 내부거래 | 25,150 | 3 | 33,711 | 5 | 46,102 | 5 | 47,298 | 5 | 10,111 | 1 |

▶ 당초예산 총계기준

세입재원별 현황(2020년, 일반회계)



2-2. 세출예산(기금포함)

- 1년 동안 아산시에서 사회복지, 보건, 문화관광, 지역개발 등의 목적을 위한 지출을 예상하여 편성한 것을 세출예산이라 합니다. 2020년도 아산시의 세출 측면에서 본 예산규모 내용입니다

(단위 : 백만원)

| 세출 총계 | 일반회계 | 공기업 특별회계 | 기타 특별회계 | 기금 |
|-----------|---------|----------|---------|--------|
| 1,139,927 | 943,700 | 113,200 | 52,000 | 31,027 |

▶ 당초예산 총계기준

연도별 세출예산(기금포함)규모 현황

(단위 : 백만원)

| 2016 | 2017 | 2018 | 2019 | 2020 |
|---------|---------|---------|-----------|-----------|
| 901,797 | 894,036 | 997,304 | 1,121,080 | 1,139,927 |

▶ 당초예산 총계기준

- 세출 증감 현황

(단위 : 백만원)

| 구 분 | 2016 | 2017 | 2018 | 2019 | 2020 |
|----------|---------|---------|---------|-----------|-----------|
| 세 출 액 | 901,797 | 894,036 | 997,304 | 1,121,080 | 1,139,927 |
| 전년대비 증감액 | | △7,761 | 103,268 | 123,776 | 18,847 |
| 증 가 율 | | △0.86% | 11.55% | 12.41% | 1.68% |

- 2016년 전국체전 및 전국장애인체전과 관련하여 체육시설 등 관련 인프라 구축 등으로 세출규모가 컸으며, 2017년은 전년대비 세출 규모가 줄어들었고 보통교부세 감소 추이 반영 및 세입 감소로 0.86%감소하였습니다. 2018년 및 2019년은 내국세 증가로 보통교부세 증가 및 지방세 증가로 지역 인프라 구축사업 및 복지사업 등 추진, 2020년은 지방세 증가 추세 감소로 전년에 준하여 세출을 편성하였습니다.

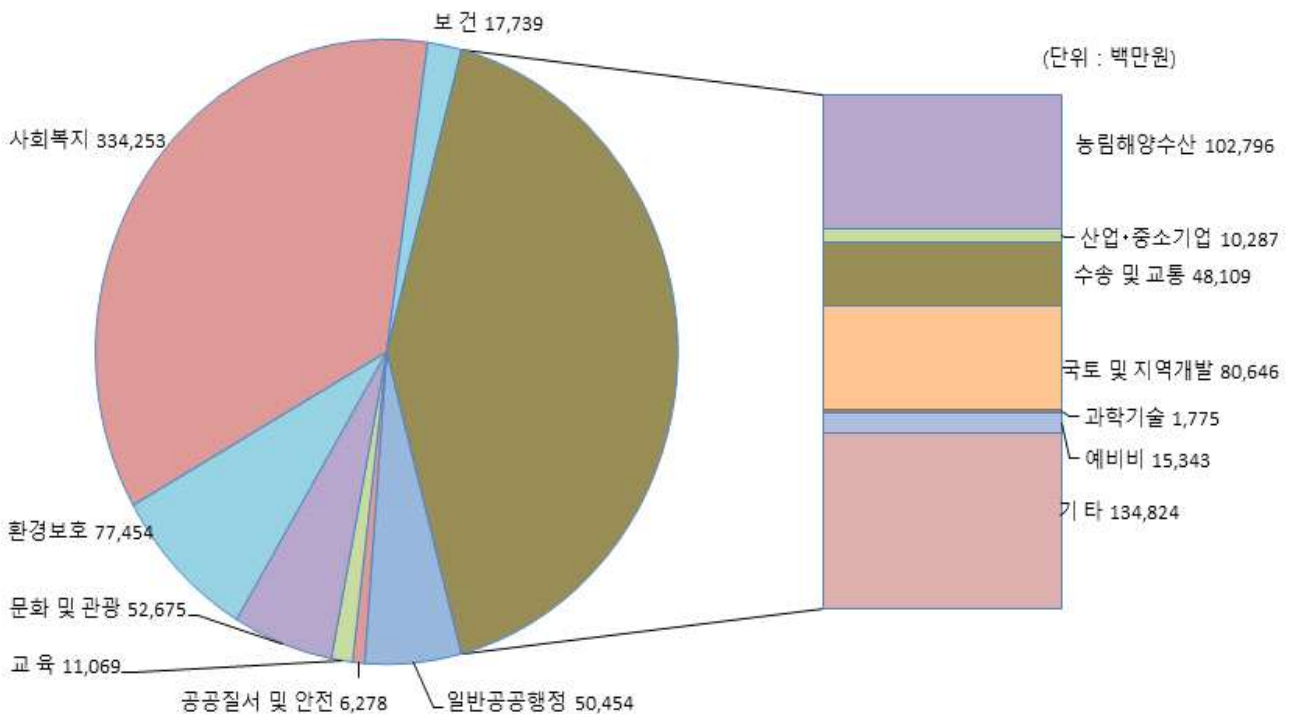
❖ 세출분야별·연도별 현황(일반회계 기준)

(단위 : 백만원, %)

| 세출분야 | 2016 | | 2017 | | 2018 | | 2019 | | 2020 | |
|-------------|---------|-----|---------|-----|---------|-----|---------|-----|---------|-----|
| | 금액 | 비중 | 금액 | 비중 | 금액 | 비중 | 금액 | 비중 | 금액 | 비중 |
| 합 계 | 738,000 | 100 | 741,300 | 100 | 842,700 | 100 | 927,400 | 100 | 943,700 | 100 |
| 일 반 공 공 행 정 | 46,180 | 6 | 53,477 | 7 | 59,583 | 7 | 50,938 | 5 | 50,454 | 5 |
| 공공질서 및 안전 | 5,779 | 1 | 7,200 | 1 | 6,407 | 1 | 8,255 | 1 | 6,278 | 1 |
| 교 육 | 10,835 | 1 | 8,719 | 1 | 27,816 | 3 | 32,171 | 3 | 11,069 | 1 |
| 문 화 및 관 광 | 46,510 | 6 | 38,740 | 5 | 51,622 | 6 | 45,651 | 5 | 52,675 | 6 |
| 환 경 보 호 | 71,717 | 10 | 65,691 | 9 | 71,743 | 9 | 83,376 | 9 | 77,454 | 8 |
| 사 회 복 지 | 243,701 | 33 | 255,725 | 34 | 281,219 | 33 | 330,547 | 36 | 334,253 | 35 |
| 보 건 | 14,438 | 2 | 14,872 | 2 | 15,906 | 2 | 16,719 | 2 | 17,739 | 2 |
| 농 립 해 양 수 산 | 83,127 | 11 | 80,137 | 11 | 73,133 | 9 | 81,069 | 9 | 102,796 | 11 |
| 산업·중소기업 | 7,371 | 1 | 10,055 | 1 | 11,059 | 1 | 9,335 | 1 | 10,287 | 1 |
| 수 송 및 교 통 | 41,536 | 6 | 37,995 | 5 | 48,337 | 6 | 52,188 | 6 | 48,109 | 5 |
| 국토 및 지역개발 | 48,961 | 7 | 42,272 | 6 | 57,166 | 7 | 65,724 | 7 | 80,646 | 9 |
| 과 학 기 술 | 1,972 | 0 | 1,970 | 0 | 1,761 | 0 | 1,755 | 0 | 1,775 | 0 |
| 예 비 비 | 8,947 | 1 | 12,683 | 2 | 11,755 | 1 | 17,839 | 2 | 15,343 | 2 |
| 기 타 | 106,926 | 14 | 111,764 | 15 | 125,192 | 15 | 131,835 | 14 | 134,824 | 14 |

▶ 당초예산 총계기준

분야별 현황(2020년, 일반회계)



2-3. 지역통합재정통계

- ☐ 지방자치단체의 일반회계, 특별회계(교육비특별회계 포함), 기금, 지방공사·공단 및 출자·출연기관의 재정상황을 종합적으로 나타내는 통계입니다.
다음은 아산시의 지역통합재정통계입니다.

(단위 : 백만원)

| 구 분 | 2019년 당초예산 (A) | 2020년 예산 (B) | 증감액 (B - A) | 비율 (B-A)/A |
|---------|-------------------|-----------------|----------------|---------------|
| 합 계 | 1,153,752 | 1,176,468 | 22,716 | 1.97 |
| 아산시 | 1,121,080 | 1,139,927 | 18,847 | 1.68 |
| 공사·공단 | 23,157 | 26,524 | 3,367 | 14.54 |
| 출자·출연기관 | 9,515 | 10,017 | 502 | 5.27 |

- ▶ 당초예산 총계기준
- ▶ 공사·공단(1개) : 아산시시설관리공단
- ▶ 출자출연기관(2개) : 아산문화재단, 아산시미래장학회
- ▶ 보다 자세한 내용은 다음의 링크를 참조하세요

<https://www.asan.go.kr/> 아산시 정보공개 > 예산공개 > 예산서

<https://www.asanfmc.or.kr/new/> 아산시시설관리공단

<http://culture.asan.go.kr/> 아산문화재단

3 재정여건

3-1. 재정자립도

- 재정자립도란 스스로 살림을 꾸릴 수 있는 능력을 나타내는 지표입니다. 재정자립도가 100%에 가까울수록 재정운영의 자립능력은 우수하게 됩니다. 2020년도 아산시의 당초예산 기준 재정자립도는 37.73%입니다.

(단위 : 백만원, %)

| 재정자립도 (B/A) | 세입 합계 (A=B+C+D+E) | 자체세입 (B) | 이전재원 (C) | 지방채 (D) | 보전수입 등 및 내부거래(E) |
|----------------|----------------------|-------------|-------------|------------|---------------------|
| 37.73 | 943,700 | 356,019 | 560,770 | 16,800 | 10,111 |
| 38.80 | (943,700) | (366,130) | (560,770) | (16,800) | (0) |

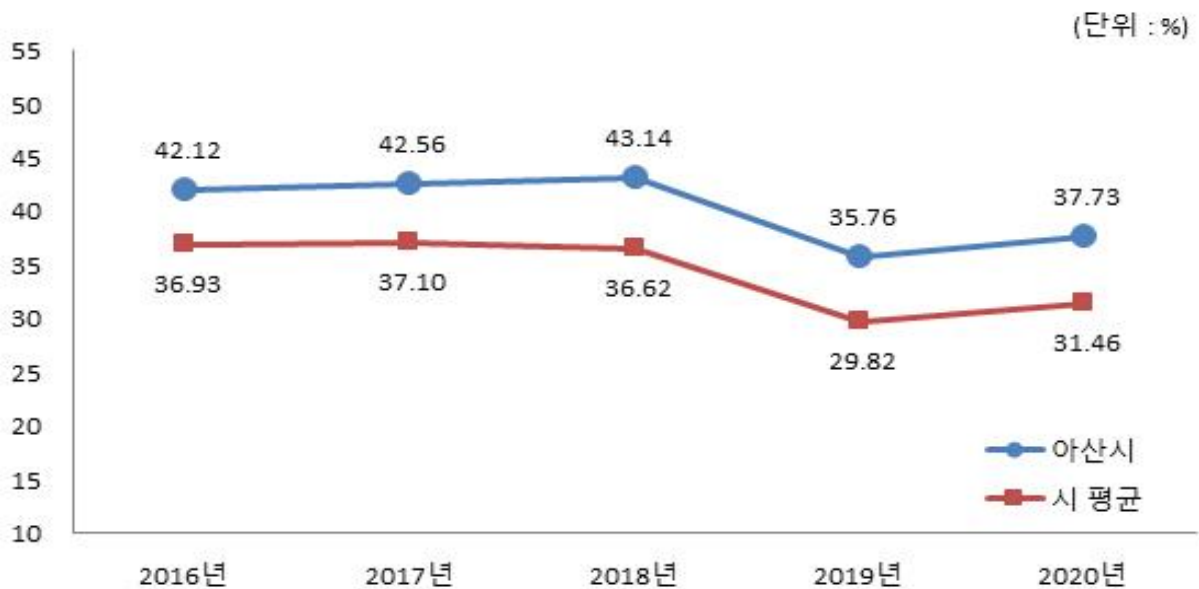
- ▶ 일반회계기준, ()는 2014년 세입과목이 개편되기 이전을 기준으로 산출한 값입니다.
* 2014년 세입과목 개편으로 잉여금, 이월금, 전입금, 예탁예수금 등이 세외수입에서 제외
- ▶ 자체세입 : 지방세(지방교육세 제외) + 세외수입
- ▶ 이전재원 : 지방교부세 + 조정교부금 등 + 보조금

❖ 재정자립도 연도별 현황

(단위 : %)

| 2016 | 2017 | 2018 | 2019 | 2020 |
|------------------|------------------|------------------|------------------|------------------|
| 42.12 (45.53) | 42.56 (47.11) | 43.14 (48.62) | 35.76 (40.86) | 37.73 (38.80) |

유사 지방자치단체와 재정자립도(당초예산) 비교



- ☞ ① 지방세입은 일정하였으나, 2019년~2020년 보조금 비율이 높아 상대적으로 자립도가 하락하였습니다.
② 유사 지방자치단체에 비하 지방세입 비율이 높아 자립도는 상대적으로 높았습니다.

3-2. 재정자주도

- ☐ 재정자주도란 전체 세입에서 용처를 자율적으로 정하고 집행할 수 있는 재원의 비율을 말합니다. 재정자주도가 100%에 가까울수록 재정운용의 자율성도 좋다는 의미이며 2020년도 아산시의 당초예산 기준 재정자주도는 58.85%입니다.

(단위 : 백만원, %)

| 재정자주도 (B/A) | 세입 합계 (A=B+C+D+E) | 자주자원 (B) | 보조금 (C) | 지방채 (D) | 보전수입 등 및 내부거래(E) |
|------------------|----------------------|----------------------|----------------------|--------------------|---------------------|
| 58.85 (59.92) | 943,700 (943,700) | 555,389 (565,500) | 361,400 (361,400) | 16,800 (16,800) | 10,111 (0) |

- ▶ 일반회계 기준, ()는 2014년 세입과목이 개편되기 이전을 기준으로 산출한 값입니다.
* 2014년 세입과목 개편으로 잉여금, 이월금, 전입금, 예탁예수금 등이 세외수입에서 제외
- ▶ 자주자원 : 자체세입 + 지방교부세 + 조정교부금 등

❖ 재정자주도 연도별 현황

(단위 : %)

| 2016 | 2017 | 2018 | 2019 | 2020 |
|------------------|------------------|------------------|------------------|------------------|
| 58.12 (61.53) | 57.68 (62.23) | 57.57 (63.04) | 51.82 (56.92) | 58.85 (59.92) |

유사 지방자치단체와 재정자주도(당초예산) 비교

(단위 : %)



- ☞ ① 지방세입은 일정하였으나, 2019년 보조금 비율이 높아 상대적으로 자주도 하락, 2020년도는 보통교부세 증가로 자주도는 상승하였습니다.
- ② 유사 지방자치단체에 비하 지방세입 비율이 높아 자주도는 상대적으로 높았습니다.

3-3. 통합재정수지

☐ 통합재정수지란 당해연도의 일반회계, 특별회계, 기금을 모두 포괄한 수지로서 회계-기금간 내부거래 및 차입, 채무상환 등 보전거래를 제외한 **순수한 재정 수입에서 순수한 재정지출을 차감한 수치**를 의미합니다. 다만, 예산기준 통합재정수지는 세입 측면의 순세계잉여금에 대응되는 세출 측면의 집행액이 드러나지 않아 흑·적자를 표현하는데 한계가 있어, 순세계잉여금을 포함한 경우와 포함하지 않는 경우로 구분하였습니다. 다음은 2020년 아산시의 당초예산 기준 통합재정수지입니다.

(단위 : 백만원)

| 회계별 | 통 계 규 모 | | | | | | 통합재정 규모 (G=B+E) | 통합재정 수지 1 (H=A-G) | 통합재정 수지 2 (I=A-G+F) |
|-------------|-----------|-----------|-----------------|-----------------|----------------|-------------------|-----------------------|-------------------------|---------------------------|
| | 세입 (A) | 지출 (B) | 융자 회수 (C) | 융자 지출 (D) | 순융자 (E=D-C) | 순세계 잉여금 (F) | | | |
| 총 계 | 1,000,843 | 1,081,637 | 111 | 960 | 849 | 85,072 | 1,082,486 | -81,643 | 3,429 |
| 일반회계 | 916,789 | 932,412 | 111 | 0 | -111 | 10,000 | 932,301 | -15,512 | -5,512 |
| 기타 특별회계 | 31,642 | 31,061 | 0 | 0 | 0 | 14,447 | 31,061 | 581 | 15,028 |
| 공기업 특별회계 | 51,503 | 113,110 | 0 | 0 | 0 | 60,523 | 113,110 | -61,607 | -1,084 |
| 기 금 | 909 | 5,054 | 0 | 960 | 960 | 101 | 6,014 | -5,104 | -5,003 |

- ▶ 당초예산 총계 기준
- ▶ 통합재정규모 = 지출(경상지출+ 자본지출) + 순융자(융자지출-융자회수)
- ▶ 통합재정수지 1 = 세입(경상수입 + 이전수입 + 자본수입) - 통합재정규모
- ▶ 통합재정수지 2 = 세입(경상수입 + 이전수입 + 자본수입) - 통합재정규모 + 순세계잉여금

❖ 통합재정수지 연도별 현황

(단위 : 백만원)

| 구 분 | 2016 | 2017 | 2018 | 2019 | 2020 |
|----------|---------|---------|---------|----------|---------|
| 통합재정수지 1 | -34,321 | -55,764 | -90,894 | -109,320 | -81,643 |
| 통합재정수지 2 | 3,429 | 4,071 | -421 | -745 | 3,429 |

☞ 통합재정수지가 낮은 이유는 세입대비 순세계잉여금 규모가 크기 때문입니다.

4 재정운용계획

4-1. 중기지방재정계획

- 지방자치단체의 발전계획과 수요를 중·장기적으로 전망하여 반영한 다년도 예산으로, 효율적인 자원배분을 통한 계획적인 지방재정 운용을 위해 수립하는 5년간의 계획을 중기지방재정계획이라고 합니다. 다음은 아산시의 중기지방재정계획입니다.

(단위 : 백만원, %)

| 구 분 | 2020 | 2021 | 2022 | 2023 | 2024 | 합 계 | 연평균 증가율 |
|------------------|-----------|-----------|-----------|-----------|-----------|-----------|------------|
| 세 입 | 1,292,826 | 1,298,180 | 1,308,128 | 1,318,413 | 1,328,883 | 6,546,430 | 0.70% |
| 자 체 수 입 | 476,380 | 476,877 | 479,690 | 484,906 | 487,119 | 2,404,972 | 0.60% |
| 이 전 수 입 | 699,170 | 703,620 | 708,324 | 709,974 | 717,693 | 3,538,781 | 0.70% |
| 지 방 채 | 0 | 0 | 0 | 0 | 0 | 0 | 0.00% |
| 보전수입 등 및 내부거래 | 117,275 | 117,683 | 120,115 | 123,534 | 124,072 | 602,679 | 1.40% |
| 세 출 | 1,292,826 | 1,298,180 | 1,308,128 | 1,318,413 | 1,328,883 | 6,546,430 | 0.70% |
| 경 상 지 출 | 230,494 | 222,796 | 217,291 | 226,488 | 236,066 | 1,133,135 | 0.60% |
| 사 업 수 요 | 1,062,332 | 1,075,383 | 1,090,837 | 1,091,926 | 1,092,818 | 5,413,296 | 0.70% |

- ▶ 대상회계 : 일반회계, 특별회계(공기업, 기타), 기금
- ▶ 연평균 증가율 = $[(\text{최종연도}/\text{기준년도})^{1/(\text{전체연도 수} - 1)} - 1] \times 100$

4-2. 성인지 예산현황

☐ 성인지예산은 예산이 여성과 남성에게 미칠 영향을 미리 분석하여 예산을 편성하는 것으로, 예산을 양성평등의 관점에서 점검하는 방법입니다.

- 일례로 건물에 설치될 화장실 중 여성과 남성의 화장실 수를 분석하여 양성평등의 관점에서 예산이 편성되었는지를 확인하고 불평등하다고 할 때 이를 조정하여 예산을 편성하는 방법입니다.

☐ 성인지예산은 2013년부터 본격적으로 편성운영하고 있으며, 아래의 표에서는 아산시의 2020년 성인지예산 대상사업, 소요예산 등을 확인할 수 있습니다.

(단위 : 개, 백만원)

| 구 분 | 사 업 수 | 예 산 액 |
|--------------|-------|--------|
| 총 계 | 107 | 48,686 |
| 양성평등정책추진사업 | 30 | 9,359 |
| 성별영향분석평가사업 | 67 | 20,848 |
| 자치단체 별도 추진사업 | 10 | 18,479 |

▶ 당초예산 기준

▶ 보다 자세한 내용은 다음의 링크를 참조하세요

(<https://www.asan.go.kr/> 정보공개 > 예산공개 > 예산서)

● 양성평등정책추진사업이란 ?

- 여성가족부장관이 수립한 양성평등정책기본계획에 따라 자치단체가 추진하는 사업입니다.
- 성평등 문화예술 콘텐츠 확산, 여성노동자 역량강화 및 경력개발 지원 등이 해당됩니다.

● 성별영향분석평가란 ?

- 성별영향분석평가란 법령·계획·사업 등 정부의 주요 정책을 수립·시행하는 과정에서 여성과 남성의 특성과 사회·경제적 격차 등의 요인들을 체계적으로 분석·평가함으로써 정부정책이 성평등 실현에 기여하도록 하는 제도입니다.

● 자치단체 별도추진사업이란 ?

- 자치단체장의 공약사업 및 주력사업으로 성별 수혜분석이 가능하다고 판단되는 사업, 성불평등 혹은 성격차 개선 가능성이 큰 사업

4-3. 주민참여예산사업 현황

- 주민참여예산제도는 주민이 예산편성 등 예산과정에 직접 참여하는 제도입니다. 주민참여예산은 지방자치단체의 조례에 따라 예산편성에 관한 주민의견 수렴, 주민제안사업 구체화 및 우선순위 결정 등으로 다양하게 이뤄지고 있습니다. 참여방법은 주민회의, 주민참여예산위원회 등 제도화 된 절차 또는 인터넷, 팩스, 우편 등을 통한 참여도 가능합니다.
- 이러한 과정을 거쳐 예산에 반영된 주민참여예산사업은 참여 방식과 참여 수준에 따라 다음과 같이 주민제안사업(주민주도형·주민참여형)과 일반참여예산사업으로 구분됩니다.

<주민참여예산사업 구분기준>

| 구분 | 주민제안사업 | | 일반 참여예산사업 |
|-------|---|--|--|
| | 주민주도형 | 주민참여형 | |
| 구분 기준 | <ul style="list-style-type: none"> -예산편성 한도 설정 -참여예산기구 또는 주민총회에서 사업 우선순위 결정 | <ul style="list-style-type: none"> - 예산편성 한도 미설정 - 또는 한도가 있으나 참여예산기구의 사업 우선순위 결정 권한이 제한적 | <ul style="list-style-type: none"> - 주민제안사업이 아닌 사업 중 자치단체가 주민참여의 일정한 기준을 설정한 사업 ※단, 다른 법령에 의한 참여절차는 제외 - 단위·세부사업별 주민의견서 작성 |

- 다음은 아산시의 사업예산과 주민참여예산사업 규모입니다.

(단위 : 백만원)

| 주민참여예산 사업 규모 | 주민제안사업 | | 일반참여예산사업 |
|-----------------|--------|-------|----------|
| | 주민주도형 | 주민참여형 | |
| 1,139,927 | 773 | - | 2,604 |

- ▶ 2020년 당초예산 기준

❖ 2020년 주민참여예산 세부내역

(단위 : 백만원)

| 구 분 | 부서명 | 사업명 | 예산반영액 | 비고 |
|-----------------|-------|----------------------------|-------|----|
| 총 액 | | | 3,377 | |
| 주민주도형 주민제안사업 | 자치행정과 | 주민자치 우리가 하면 어떨까? | 22 | |
| 주민주도형 주민제안사업 | 자치행정과 | 주택가 쓰레기 공동수거장에 분리수거함 설치 | 14 | |
| 주민주도형 주민제안사업 | 공원녹지과 | 신정호 휠체어 사업 | 1 | |
| 주민주도형 주민제안사업 | 교통행정과 | 횡단보도 안전(쉼) 의자 설치 | 6 | |
| 주민주도형 주민제안사업 | 교통행정과 | 횡단보도 스마트폰 신호알리미 설치 | 300 | |
| 주민주도형 주민제안사업 | 교통행정과 | 초등학교 스쿨존 지역내 과속경보시스템 설치 | 400 | |
| 주민주도형 주민제안사업 | 문화유산과 | 외암리 민속마을 전통놀이당 | 30 | |
| 일반참여 예산사업 | 자치행정과 | 비법정도로 과속방지턱 정비공사 | 100 | |
| 일반참여예산 사업 | 자치행정과 | 미개설도로 면도102호 재포장공사 | 150 | |
| 일반참여예산 사업 | 자치행정과 | 염치읍 석두1리 아스콘포장공사 | 40 | |
| 일반참여예산 사업 | 자치행정과 | 염치읍 백암2리 아스콘덧씌우기 | 45 | |
| 일반참여예산 사업 | 자치행정과 | 염치읍 쌍죽1리 아스콘덧씌우기 | 20 | |
| 일반참여예산 사업 | 자치행정과 | 염치읍 석정4리 아스콘덧씌우기 | 20 | |
| 일반참여예산 사업 | 자치행정과 | 염치읍 방현1리 배수로설치공사 | 25 | |
| 일반참여예산 사업 | 자치행정과 | 염치읍 송곡3리 정자 정비공사 | 23 | |
| 일반참여예산 사업 | 자치행정과 | 배방읍 신흥2리 아스콘덧씌우기 | 39 | |

| 구 분 | 부서명 | 사업명 | 예산반영액 | 비고 |
|--------------|-------|-----------------------|-------|----|
| 일반참여예산 사업 | 자치행정과 | 배방읍 세교2리 배수로정비공사 | 36 | |
| 일반참여예산 사업 | 자치행정과 | 배방읍 회룡천 제방포장공사 | 110 | |
| 일반참여예산 사업 | 자치행정과 | 배방읍 수철1리 정자설치공사 | 35 | |
| 일반참여예산 사업 | 자치행정과 | 배방읍 북수1리 농로포장공사 | 38 | |
| 일반참여예산 사업 | 자치행정과 | 배방읍 수철3리 마을안길 정비공사 | 60 | |
| 일반참여예산 사업 | 자치행정과 | 송악면 강장1리 마을안길 정비공사 | 44 | |
| 일반참여예산 사업 | 자치행정과 | 송악면 종곡리 마을안길 가드레일설치공사 | 21 | |
| 일반참여예산 사업 | 자치행정과 | 송악면 마곡1리 마을안길 정비공사 | 35 | |
| 일반참여예산 사업 | 자치행정과 | 송악면 동화2리 아스콘덧씌우기 | 30 | |
| 일반참여예산 사업 | 자치행정과 | 송악면 동화3리 마을안길 정비공사 | 20 | |
| 일반참여예산 사업 | 자치행정과 | 송악면 강장2리 마을안길 아스콘덧씌우기 | 23 | |
| 일반참여예산 사업 | 자치행정과 | 송악면 궁평리 아스콘덧씌우기공사 | 10 | |
| 일반참여예산 사업 | 자치행정과 | 송악면 마곡1리 소교량재가설공사 | 20 | |
| 일반참여예산 사업 | 자치행정과 | 탕정면 용두1리 아스콘덧씌우기 | 20 | |
| 일반참여예산 사업 | 자치행정과 | 탕정면 용두2리 아스콘덧씌우기 | 40 | |
| 일반참여예산 사업 | 자치행정과 | 탕정면 용두3리 농로포장공사 | 30 | |
| 일반참여예산 사업 | 자치행정과 | 음봉면 삼거2리 배수로정비공사 | 24 | |
| 일반참여예산 사업 | 자치행정과 | 음봉면 동천2리 마을안길정비공사 | 25 | |
| 일반참여예산 사업 | 자치행정과 | 음봉면 쌍암3리 배수로정비공사 | 48 | |

| 구 분 | 부서명 | 사업명 | 예산반영액 | 비고 |
|--------------|-------|---------------------|-------|----|
| 일반참여예산 사업 | 자치행정과 | 음봉면 월랑2리 농로포장공사 | 25 | |
| 일반참여예산 사업 | 자치행정과 | 음봉면 신희3리 마을안길정비공사 | 25 | |
| 일반참여예산 사업 | 자치행정과 | 음봉면 신희1리 배수로정비공사 | 15 | |
| 일반참여예산 사업 | 자치행정과 | 음봉면 의식리 농로포장공사 | 38 | |
| 일반참여예산 사업 | 자치행정과 | 둔포면 둔포4리 배수로정비공사 | 17 | |
| 일반참여예산 사업 | 자치행정과 | 둔포면 봉재2리 배수로정비공사 | 14 | |
| 일반참여예산 사업 | 자치행정과 | 둔포면 신남1리 정자설치공사 | 18 | |
| 일반참여예산 사업 | 자치행정과 | 둔포면 신향3리 배수로정비공사 | 8 | |
| 일반참여예산 사업 | 자치행정과 | 둔포면 신법2리 마을진입로 확장공사 | 10 | |
| 일반참여예산 사업 | 자치행정과 | 둔포면 운용2리 용배수로정비공사 | 33 | |
| 일반참여예산 사업 | 자치행정과 | 둔포면 신남4리 농로포장공사 | 13 | |
| 일반참여예산 사업 | 자치행정과 | 둔포면 송용1리 용배수로정비공사 | 15 | |
| 일반참여예산 사업 | 자치행정과 | 둔포면 봉재1리 배수로정비공사 | 12 | |
| 일반참여예산 사업 | 자치행정과 | 둔포면 송용1리 마을도로정비공사 | 10 | |
| 일반참여예산 사업 | 자치행정과 | 영인면 역1리 마을안길정비공사 | 40 | |
| 일반참여예산 사업 | 자치행정과 | 영인면 정자보수공사(상성리외5개소) | 57 | |
| 일반참여예산 사업 | 자치행정과 | 영인면 구성2리 농로포장공사 | 40 | |
| 일반참여예산 사업 | 자치행정과 | 영인면 역1리 배수로정비공사 | 13 | |
| 일반참여예산 사업 | 자치행정과 | 인주면 도흥1리 아스콘덧씌우기 | 45 | |

| 구 분 | 부서명 | 사업명 | 예산반영액 | 비고 |
|--------------|-------|---------------------------|-------|----|
| 일반참여예산 사업 | 자치행정과 | 인주면 금성리 마을안길정비공사 | 30 | |
| 일반참여예산 사업 | 자치행정과 | 인주면 냉정리 아스콘덧씌우기 | 30 | |
| 일반참여예산 사업 | 자치행정과 | 인주면 관암1리 아스콘덧씌우기 | 30 | |
| 일반참여예산 사업 | 자치행정과 | 인주면 대음1리 마을안길 확장공사 | 15 | |
| 일반참여예산 사업 | 자치행정과 | 선장면 군덕1리 배수로정비공사 | 14 | |
| 일반참여예산 사업 | 자치행정과 | 선장면 신덕2리 배수로정비공사 | 36 | |
| 일반참여예산 사업 | 자치행정과 | 선장면 장곶리 배수로교체공사 | 20 | |
| 일반참여예산 사업 | 자치행정과 | 선장면 죽산2리 아스콘덧씌우기 | 15 | |
| 일반참여예산 사업 | 자치행정과 | 선장면 대흥3리 배수로정비공사 | 10 | |
| 일반참여예산 사업 | 자치행정과 | 선장면 대흥4리 용수로정비공사 | 28 | |
| 일반참여예산 사업 | 자치행정과 | 선장면 신문리 배수로정비공사 | 12 | |
| 일반참여예산 사업 | 자치행정과 | 선장면 궁평3리 농로포장공사 | 15 | |
| 일반참여예산 사업 | 자치행정과 | 선장면 신성리 농로교행차로 설치공사 | 10 | |
| 일반참여예산 사업 | 자치행정과 | 도고면 농은리 배수로정비공사 | 40 | |
| 일반참여예산 사업 | 자치행정과 | 도고면 신유리 마을안길 포장공사 | 30 | |
| 일반참여예산 사업 | 자치행정과 | 도고면 신안3리 마을안길확장 및 배수로정비공사 | 25 | |
| 일반참여예산 사업 | 자치행정과 | 도고면 시전1리 전석쌓기공사 | 15 | |
| 일반참여예산 사업 | 자치행정과 | 도고면 오암1리 배수로정비공사 | 20 | |
| 일반참여예산 사업 | 자치행정과 | 도고면 기곡2리 배수로(오수)공사 | 20 | |
| 일반참여예산 사업 | 자치행정과 | 도고면 향산리 농로포장공사 | 36 | |
| 일반참여예산 사업 | 자치행정과 | 신창면 남성1리 마을안길정비공사 | 13 | |
| 일반참여예산 사업 | 자치행정과 | 신창면 행목2리 정자설치공사 | 20 | |
| 일반참여예산 사업 | 자치행정과 | 신창면 가내2리 농로포장공사 | 30 | |

| 구 분 | 부서명 | 사업명 | 예산반영액 | 비고 |
|--------------|-------|---------------------------------|-------|----|
| 일반참여예산 사업 | 자치행정과 | 신창면 황산2리 마을안길확포장공사 | 25 | |
| 일반참여예산 사업 | 자치행정과 | 신창면 읍내2리 배수로정비공사 | 10 | |
| 일반참여예산 사업 | 자치행정과 | 신창면 신곡2리 마을안길정비공사 | 6 | |
| 일반참여예산 사업 | 자치행정과 | 신창면 신곡2리 농로포장공사 | 18 | |
| 일반참여예산 사업 | 자치행정과 | 신창면 신탈1리 마을안길확포장공사 | 40 | |
| 일반참여예산 사업 | 자치행정과 | 신창면 창암1리 정자설치공사 | 20 | |
| 일반참여예산 사업 | 자치행정과 | 신창면 가내3리 정자설치공사 | 20 | |
| 일반참여예산 사업 | 자치행정과 | 온양1동 온천8통 미끄럼방지포장공사 | 18 | |
| 일반참여예산 사업 | 자치행정과 | 온양3동 모종1통~권곡1통 아스콘포장공사 | 52 | |
| 일반참여예산 사업 | 자치행정과 | 온양3동 모종2통 인도조성공사 | 16 | |
| 일반참여예산 사업 | 자치행정과 | 온양3동 모종2통 아스콘덧씌우기 | 52 | |
| 일반참여예산 사업 | 자치행정과 | 온양4동 배미1통 마을안길정비공사 | 15 | |
| 일반참여예산 사업 | 자치행정과 | 온양4동 득산1통,득산2통,방축1통 마을안길정비공사 | 35 | |
| 일반참여예산 사업 | 자치행정과 | 온양4동 방축5통 농로포장공사 | 18 | |
| 일반참여예산 사업 | 자치행정과 | 온양4동 배미1통 마을안길정비공사 | 23 | |
| 일반참여예산 사업 | 자치행정과 | 온양5동 초사1통 마을안길 포장공사 | 20 | |
| 일반참여예산 사업 | 자치행정과 | 온양5동 용화8통 보도블럭개선공사 | 10 | |
| 일반참여예산 사업 | 자치행정과 | 온양6동 풍기동 배수로공사 | 10 | |
| 일반참여예산 사업 | 자치행정과 | 온양6동 읍내1통 마을안길아스콘공사 | 13 | |
| 일반참여예산 사업 | 자치행정과 | 온양6동 장존1통 마을안길아스콘공사 | 12 | |
| 일반참여예산 사업 | 자치행정과 | 온양6동 온양천 제방도로 포장공사 | 30 | |
| 일반참여예산 사업 | 자치행정과 | 온양6동 남동 마을안길 아스콘덧씌우기 | 48 | |

▶ 보다 자세한 내용은 다음의 링크를 참조하세요.

(<https://www.asan.go.kr/> 정보공개 > 예산공개 > 예산서)

4-4. 성과계획서

- 지방자치단체가 재정사업의 효율적 목표 달성을 위해 사업 목표, 성과지표 및 목표수준을 사전에 설정한 연도별 시행계획을 성과계획서라고 합니다.
- 성과계획서는 2016년부터 본격적으로 수립 운영하고 있으며, 아래의 표에서는 아산시의 2020년 성과계획서 목표수, 단위사업수, 예산액 등을 확인할 수 있습니다.

(단위 : 개, 백만원)

| 실국명 | 성과계획 | | | | 예산액 | | |
|---------|-----------|--------|-----|-------|---------|------------|----------|
| | 전략 목표수 | 정책사업목표 | | 단위사업수 | 예산액 | 전년도 예산액 | 비교 증감 |
| | | 개수 | 지표수 | | | | |
| 계 | 14 | 115 | 207 | 341 | 995,700 | 982,183 | 13,517 |
| 의회 | 1 | 1 | 3 | 1 | 3,692 | 3,286 | 406 |
| 부시장 | 1 | 3 | 4 | 4 | 2,322 | 2,371 | -49 |
| 시민행복기획실 | 1 | 14 | 20 | 34 | 58,590 | 67,163 | -8,573 |
| 자치행정국 | 1 | 9 | 20 | 23 | 122,781 | 120,937 | 1,843 |
| 복지문화국 | 1 | 18 | 29 | 79 | 369,899 | 353,907 | 15,992 |
| 경제환경국 | 1 | 13 | 27 | 35 | 84,628 | 60,375 | 24,253 |
| 건설교통국 | 1 | 10 | 20 | 37 | 98,348 | 89,989 | 8,358 |
| 도시개발국 | 1 | 12 | 19 | 24 | 54,169 | 69,963 | -15,794 |
| 감사위원회 | 1 | 6 | 10 | 30 | 29,958 | 27,704 | 2,254 |
| 보건소 | 1 | 17 | 27 | 48 | 82,700 | 85,110 | -2,410 |
| 농업기술센터 | 1 | 2 | 5 | 3 | 33,778 | 49,294 | -15,516 |
| 수도사업소 | 1 | 7 | 17 | 20 | 38,078 | 36,838 | 1,240 |
| 평생학습센터 | 1 | 2 | 3 | 2 | 1,150 | 1,246 | -96 |
| 산정수급사업소 | 1 | 1 | 3 | 1 | 241 | 244 | -3 |
| 읍면동 | 0 | 0 | 0 | 0 | 15,366 | 13,755 | 1,611 |

- ▶ 당초예산, 일반+ 기타특별회계
- ▶ 보다 자세한 내용은 다음의 링크를 참조하세요.

(<https://www.asan.go.kr/> 정보공개 > 예산공개 > 예산서)

4-5. 재정운용상황개요서

- 지방자치단체의 재정 운용 상황을 한눈에 볼 수 있도록 주요 재정지표 및 분석자료를 정리한 자료를 재정운용상황개요서라고 합니다.
- 재정운용상황개요서는 재정자립도, 재정자주도, 사회복지분야 예산 비율, 자체사업 및 보조사업의 비율, 인건비 비율 등을 확인할 수 있습니다.

(단위 : %)

| 재정자립도 | 재정자주도 | 사회복지분야 예산비율 | 자체사업비율 | 보조사업 비율 | 지방세와 세외수입의 총액 중 인건비의 비율 |
|-------|-------|----------------|--------|---------|----------------------------------|
| 37.73 | 58.85 | 35.42 | 27.59 | 56.93 | 29.18 |

- ▶ 당초예산, 일반회계 기준
- ▶ 보다 자세한 내용은 다음의 링크를 참조하세요.
(<https://www.asan.go.kr/> 정보공개 > 예산공개 > 예산서)

4-6. 국외여비 편성현황

2020년도 국외출장 및 국외여비 편성내역은 다음과 같습니다.

| 세출예산총계 (A) | 국외여비 총액 (B=C+D) | 국외업무여비 (C) | 국제화여비 (D) | 비율 (B/A) |
|---------------|--------------------|---------------|--------------|-------------|
| 1,108,900 | 757 | 106 | 652 | 0.07% |

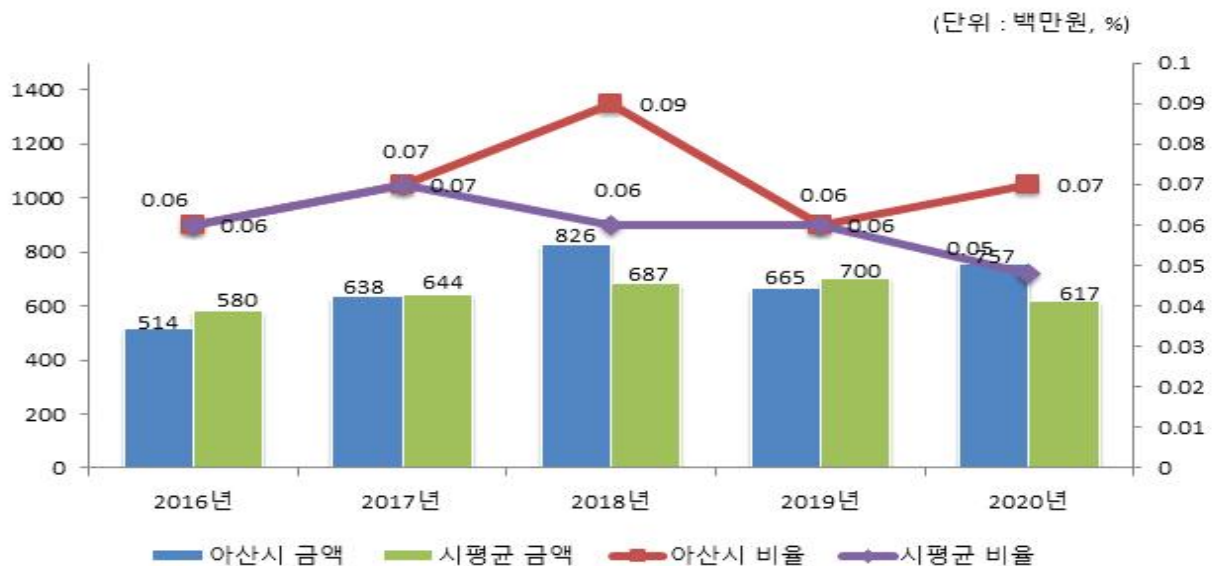
▸ 대상회계 : 일반회계, 특별회계 (202-03 국외업무여비, 202-04 국제화여비)

❖ 국외여비 연도별 현황

(단위 : 백만원, %)

| 구 분 | 연도별 | | | | |
|--------------------|---------|---------|---------|-----------|-----------|
| | 2016 | 2017 | 2018 | 2019 | 2020 |
| 세출예산총계(A) | 870,200 | 859,500 | 971,300 | 1,090,700 | 1,108,900 |
| 국외여비 총액 (B=C+D) | 514 | 638 | 826 | 665 | 757 |
| 국외업무여비(C) | 129 | 154 | 160 | 121 | 106 |
| 국제화여비(D) | 385 | 484 | 666 | 545 | 652 |
| 비율 | 0.06% | 0.07% | 0.09% | 0.06% | 0.07% |

국외여비 비율 유사 지방자치단체와 비교



4-7. 행사·축제경비 편성현황

- ☐ 다음은 우리 아산시가 2020년 한 해 동안 시에서 주관하여 개최하고자 하는 행사와 축제의 운영비, 실비보상금 등을 편성한 내역입니다.

(단위 : 백만원, %)

| 세출예산액 (A) | 행사·축제경비 (B) | 비율 (B/A) | 비 고 |
|-----------|-------------|----------|-----|
| 943,700 | 7,072 | 0.75% | |

- ▶ 대상회계 : 일반회계, 2020년 예산편성 내역 중 통계목별 총 금액의 합계 기재
- ▶ 대상과목 : 행사운영비 (201-03), 행사실비보상금 (301-09), 민간행사사업보조(307-04), 행사관련시설비 (401-04)

❖ 행사·축제경비 연도별 현황

(단위 : 백만원, %)

| 구 분 | 연도별 | | | | |
|---------|---------|---------|---------|---------|---------|
| | 2016 | 2017 | 2018 | 2019 | 2020 |
| 세출예산액 | 738,000 | 741,300 | 842,700 | 927,400 | 943,700 |
| 행사·축제경비 | 7,983 | 5,221 | 6,982 | 6,167 | 7,072 |
| 비율 | 1.08% | 0.70% | 0.83% | 0.66% | 0.75% |

행사·축제경비 비율 유사 지방자치단체와 비교



- ▶ 2020년 시평균 비율 공시자료는 행정안전부 ‘지방재정365’를 통해 게시 예정입니다.

4-8. 업무추진비 편성현황

- ☐ 업무추진비는 업무추진비란 지방자치단체의 장 등이 기관을 운영하고 정책을 추진하는 등 공무를 처리하는 데 사용하는 비용을 의미합니다. 우리 아산시의 2020년 업무추진비 편성현황은 다음과 같습니다.

❖ 단체장·부단체장 기관운영업무추진비

(단위 : 백만원)

| 기관운영 업무추진비 총액한도액(A) | 기관운영 업무추진비 예산편성액(B) | | | 총액한도액 대비 편성액 비율(B/A) |
|---------------------------|---------------------|--------------|---------------|----------------------------|
| | 소계 | 단체장 예산편성액 | 부단체장 예산편성액 | |
| 377 | 135 | 79 | 56 | 0.36 |

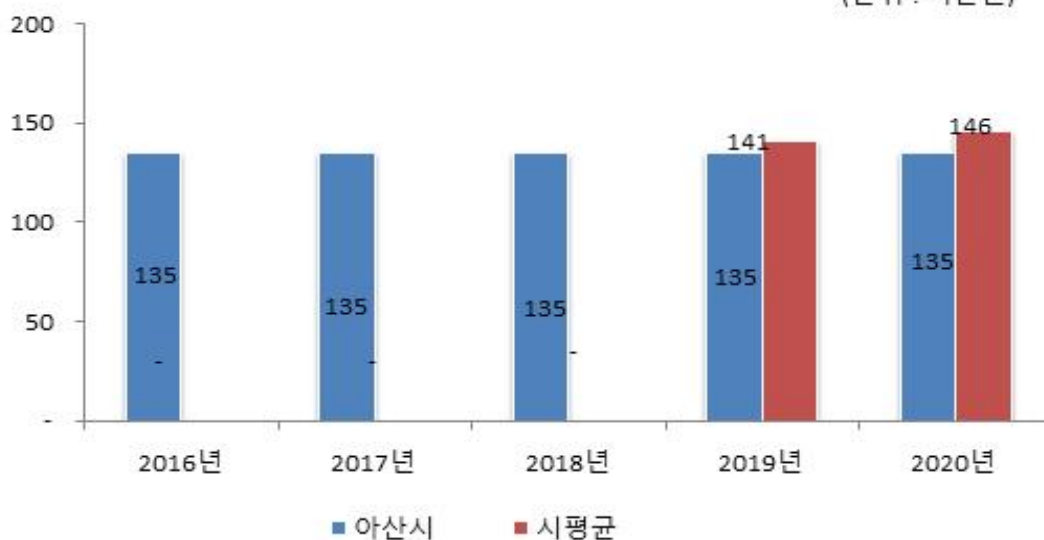
❖ 단체장·부단체장 기관운영업무추진비 연도별 편성현황

(단위 : 백만원)

| 2016 | 2017 | 2018 | 2019 | 2020 |
|------|------|------|------|------|
| 135 | 135 | 135 | 135 | 135 |

기관운영업무추진비 유사 지방자치단체와 비교

(단위 : 백만원)



- ▶ 총액한도액 산출기준은 2020년도 예산편성 및 기금운용계획 수립기준(행정안전부)'을 참조하세요. (<http://lofin.mois.go.kr>)
- ▶ 시평균 공시자료는 2019년도부터 공시되었습니다.

❖ 시책추진업무추진비

(단위 : 백만원, %)

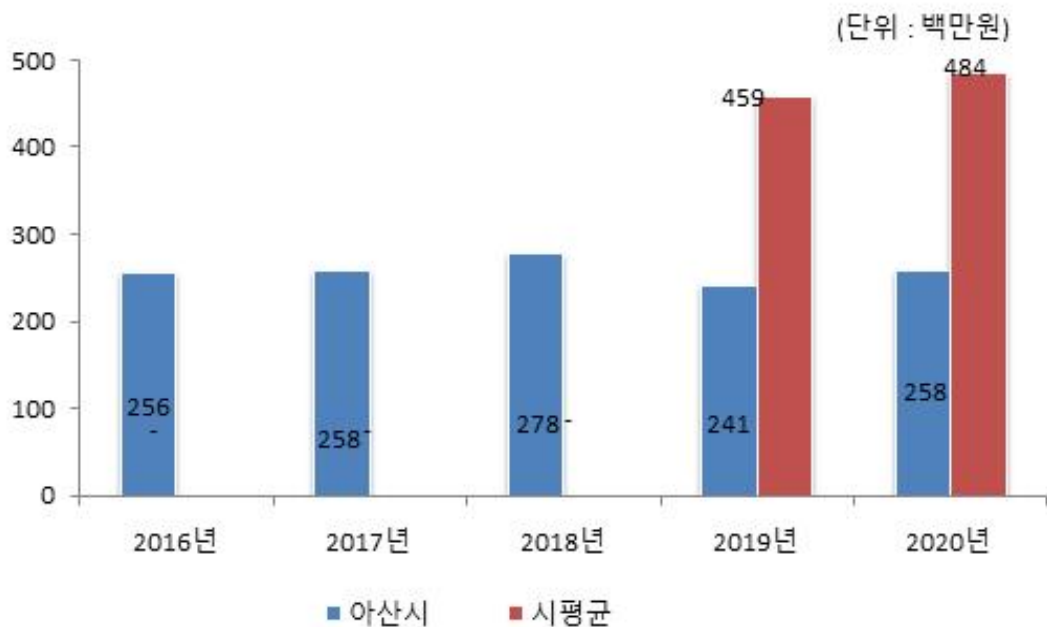
| 시책업무추진비 기준액(A) | 시책업무추진비 예산편성액(B) | 기준액 대비 편성액 비율(B/A) |
|-------------------|---------------------|-----------------------|
| 242 | 258 | 1.07 |

❖ 시책업무추진비 연도별 편성현황

(단위 : 백만원)

| 2016 | 2017 | 2018 | 2019 | 2020 |
|------|------|------|------|------|
| 256 | 258 | 278 | 241 | 258 |

시책추진업무추진비 유사 지방자치단체와 비교



- ▶ 기준액 산출기준은 ‘2020년도 예산편성 및 기금운용계획 수립기준(행정안전부)’을 참조하세요. (<http://lofin.mois.go.kr>)
- ▶ 시평균 공시자료는 2019년도부터 공시되었습니다.

4-9. 지방의회 관련경비 편성현황

■ 우리 아산시의 2020년 지방의회 관련경비 편성현황은 다음과 같습니다.

(단위 : 백만원, %)

| 지방의회 관련경비 총액한도액(A) | 지방의회 관련경비 예산편성액(B) | | | | | 총액한도액 대비 편성액 비율(B/A) |
|--------------------------|--------------------|--------------|---------------|------------|-----------------------|----------------------------|
| | 소계 | 의정운영 공통경비 | 의회운영 업무추진비 | 의원 국외여비 | 의원역량 개발비 (민간위탁) | |
| 277 | 254 | 92 | 82 | 58 | 22 | 0.91 |

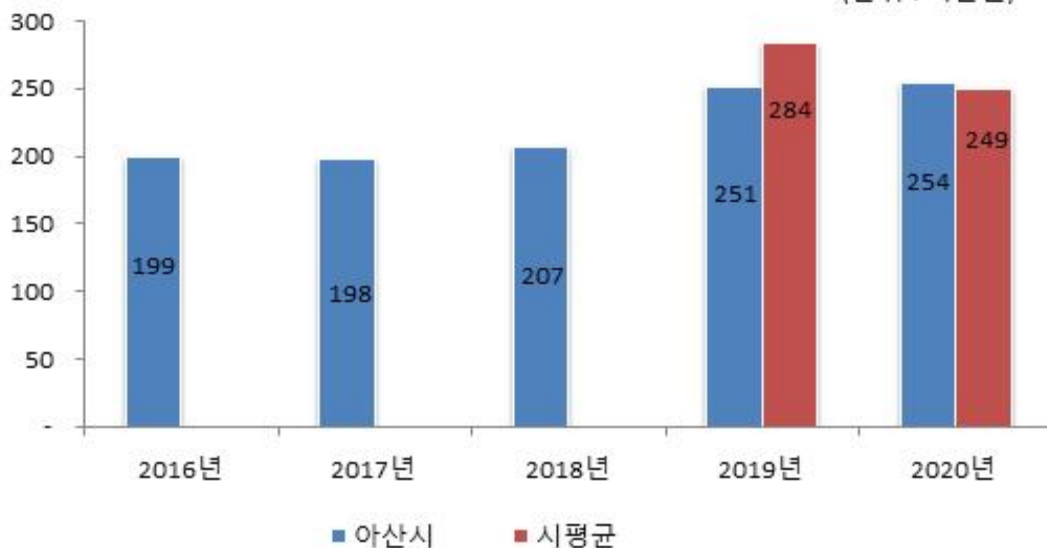
❖ 지방의회 관련경비 연도별 편성현황

(단위 : 백만원)

| 2016 | 2017 | 2018 | 2019 | 2020 |
|------|------|------|------|------|
| 199 | 198 | 207 | 251 | 254 |

지방의회 관련경비 유사 지방자치단체와 비교

(단위 : 백만원)



- ▶ 총액한도액 산출기준은 ‘2020년도 예산편성 및 기금운용계획 수립기준(행정안전부)’을 참조하세요. (<http://lofin.mois.go.kr>)
- ▶ 시평균 공시자료는 2019년도부터 공시되었습니다.

4-10. 지방보조금 편성현황

☐ 우리 아산시의 2020년 지방보조금 편성현황은 다음과 같습니다.

- ▶ 지방자치단체가 민간 등이 자율적으로 수행하는 사업에 대하여 자체재원으로 개인 또는 단체 등에 지원하는 경비

(단위 : 백만원, %)

| 총한도액(A)* | 예산편성액(B) | 총한도액 대비 편성액 비율(B/A) |
|----------|----------|------------------------|
| 36,948 | 26,660 | 0.72 |

* 총한도액 산출기준은 '2020년도 예산편성 및 기금운용계획 수립기준(행정안전부)'을 참조하세요. (<http://lofin.mois.go.kr>)

❖ 지방보조금 연도별 편성현황

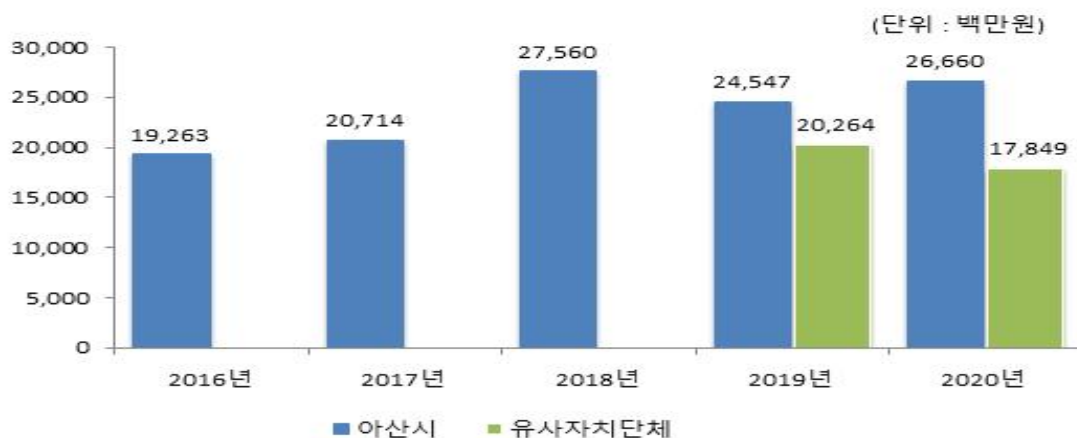
(단위 : 백만원)

| 2016 | 2017 | 2018 | 2019 | 2020 |
|--------|--------|--------|--------|--------|
| 19,263 | 20,714 | 27,560 | 24,547 | 26,660 |

※ 작성대상 : 민간경상사업보조, 민간단체법정운영비보조, 민간행사사업보조,
사회복지시설법정운영비보조, 사회복지사업보조, 민간자본사업보조

※ 대상회계 : 일반 + 기타특별회계

유사 지방자치단체와 지방보조금 비교



- ▶ 시평균 공시자료는 2019년도부터 공시되었습니다.

4-11. 1인당 기준경비 편성현황

☐ 건전한 지방재정운용과 자치단체간 균형을 확보하기 위해 「자치단체 예산편성 운영기준(행안부 훈령)」에서 공무원 맞춤형복지제도 시행경비, 공무원 일·숙직비, 통장·이장·반장 활동보상금 등에 대한 기준경비를 규정하고 있습니다. 우리 아산시의 기준경비에 대한 1인당 예산편성 현황은 다음과 같습니다.

(단위 : 명, 천원)

| 항목별 | 대상인원 (A) | 총 예산편성액 (B) | 1인당 편성액 (B/A) |
|-----------------|-------------|----------------|------------------|
| 맞춤형복지제도시행경비 | 1,680 | 2,933,400 | 1,746 |
| 공무원 일·숙직비 | 1,912 | 119,520 | 60 |
| 통장이장반장 활동보상금 | 3,354 | 2,793,290 | 833 |

☞ 세부 내역은 아래와 같습니다.

1 맞춤형복지제도 시행경비 : 대상자 1,680명

2 공무원 일·숙직비

- 일직비 : 4인 * 133일 * 6만원 = 31,920,000원
- 숙직비 : 4인 * 365일 * 6만원 = 87,600,000원

3 통장이장반장활동보상금

- 이통장 : 563명
 - * 수당 : 1달 30만원
 - * 상여금 : 30만원 * 2회
 - * 회의참석수당 : 1회 2만원
- 반 장 : 2,791명
 - * 반장보상금 : 5만원 * 1회

5 재정운용성과

5-1. 보통교부세 자체노력 반영현황(세출 효율화)

☐ 보통교부세 자체노력(세출 효율화)란 건전재정운영을 위하여 지방자치단체의 세출 절감 등 세출 효율화 자체노력의 정도를 보통교부세 기준재정수요액(세출 효율화)에 반영한 금액입니다.

☐ 세출 절감 등 세출 효율화 자체노력 반영 현황입니다.

(단위 : 백만원)

| 반영항목 | 기준재정수요 반영액 | |
|------------------|------------|--------|
| | 2019년 | 2020년 |
| 계 | 7,212 | 3,917 |
| 인건비 절감 | 196 | 3,133 |
| 지방의회경비 절감 | 46 | 86 |
| 업무추진비 절감 | 131 | 212 |
| 행사·축제성경비 절감 | △703 | △1,785 |
| 지방보조금(민간이전경비) 절감 | 8,581 | 2,154 |
| 지방청사 관리·운영 | 0 | 0 |
| 읍면동 통합운영 | 0 | 0 |
| 민간위탁금 절감 | △1,039 | 0 |
| 일자리창출 | 0 | 117 |
| 자치단체간협력 | 0 | 0 |

- ▶ 2020년 보통교부세 산정내역 기준(2019. 12. 교부), 산정방식은 지방교부세법 시행규칙 제8조 별표6에 따라 산정
- ▶ (+) 인센티브, (-) 페널티

5-2. 보통교부세 자체노력 반영현황(세입확충)

☐ 보통교부세 자체노력(세입확충)이란 건전재정운영을 위하여 지방자치단체의 지방세 등 세입 확충 자체노력의 정도를 보통교부세 기준재정수입액(세입 확충)에 반영한 금액입니다.

☐ 지방세 등 세입 확충 자체노력 반영 현황입니다.

(단위 : 백만원)

| 반영항목 | 기준재정수입 반영액 | |
|-------------|------------|---------|
| | 2019년 | 2020년 |
| 계 | △4,177 | △12,582 |
| 지방세 징수율 제고 | 5,459 | △1,929 |
| 지방세 체납액 축소 | △7,087 | △11,979 |
| 경상세외수입 확충 | 1,537 | 478 |
| 세외수입 체납액 축소 | △4,086 | 848 |
| 탄력세율 적용 | 0 | 0 |
| 지방세 감면액 축소 | 0 | 0 |

- ▶ 2020년 보통교부세 산정내역 기준(2019. 12. 교부), 산정방식은 지방교부세법 시행규칙 제8조 별표6에 따라 산정
- ▶ (+) 인센티브, (-) 페널티

5-3. 지방교부세 감액 현황

- 2020년에(2019년 기준) 우리 아산시가 법령 위반 등으로 감액된 지방교부세는 해당사항이 없습니다.
- 지방채발행 승인(지방재정법 11조, 55조), 투자심사(지방재정법 37조, 55조), 위반, 예산편성 기준(지방재정법 38조) 위반 및 감사원·상급 지자체 감사에서 법령을 위반한 지출 및 수입확보를 게을리 한 경우 등

5-4. 지방교부세 인센티브 현황

- 2020년에(2019년 기준) 우리 아산시가 각종 평가 등에서 우수한 성과를 거두어 증액된 지방교부세 현황입니다.

(단위 : 백만원)

| 증액 사유 | 평가분야와 성적 | 지방교부세 증액금액 |
|-----------|-------------------|------------|
| 합 계 | | 191 |
| 신속집행 우수 | 상반기 지방재정 신속집행 우수 | 61 |
| 지방재정확대 우수 | 지방재정확대 우수 자치단체 선정 | 100 |
| 안녕캠페인 우수 | 안녕캠페인 자치단체 우수 | 30 |

- 예산의 효율적인 사용 등과 관련하여 행안부 등 평가에서 우수한 성적을 거두어 지방교부세가 증액된 경우

