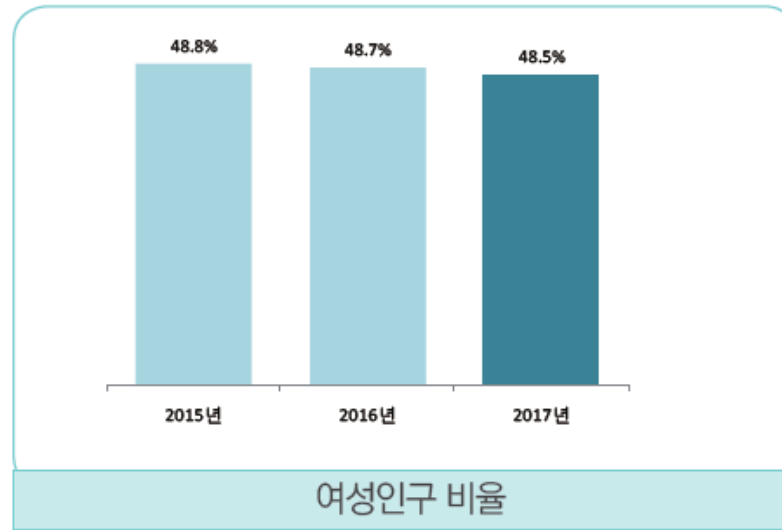
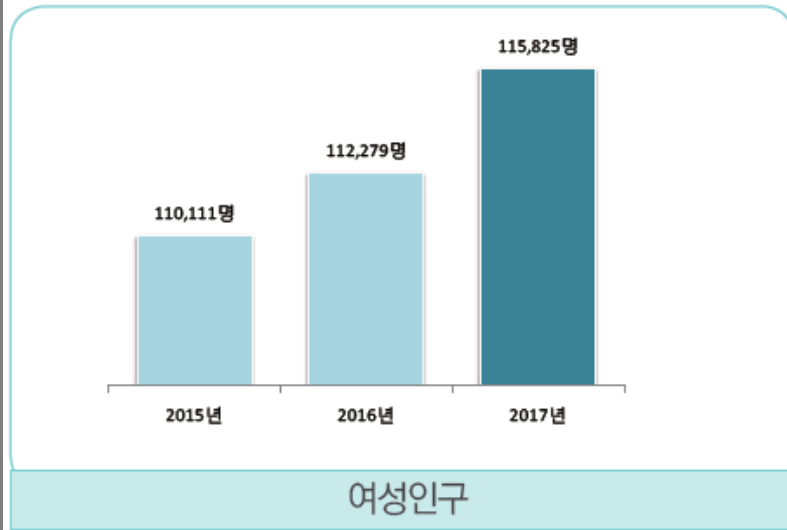


아산시 20세 이상 여성 인구

20세 이상 인구 중 여성은 115,825명으로 전체의 48.5%를 차지함

- (여성 인구) 2017년 아산시 20세 이상 여성인구는 115,825명으로, 최근 3년간 꾸준히 증가하고 있음
- (여성 비율) 20세 이상 인구 중 여성은 48.5%를 차지하며, 매년 20세 이상 인구 중 여성 비율은 큰 변화가 없음

<그림 1-1> 여성인구 규모



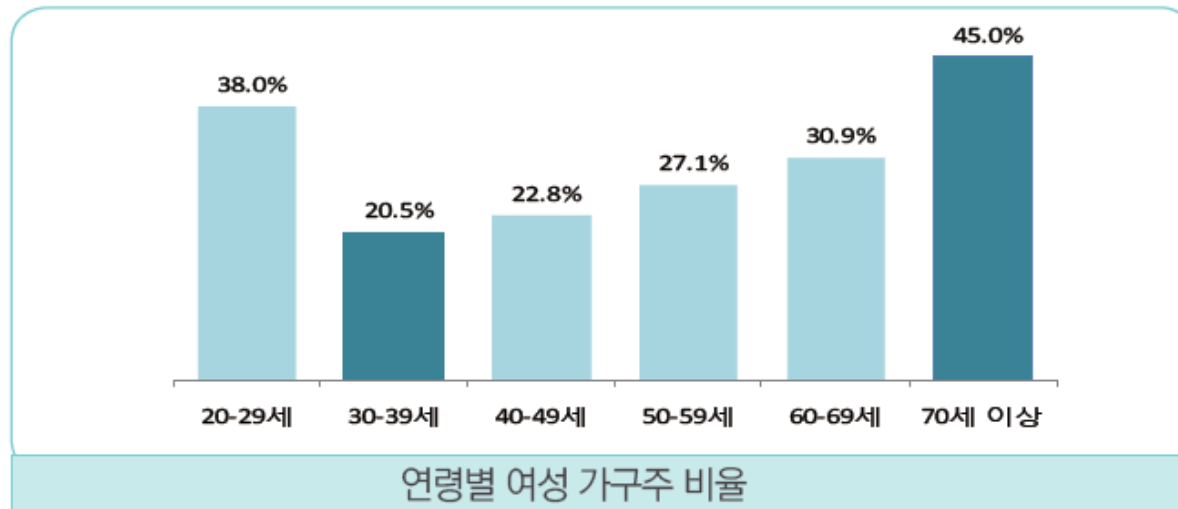
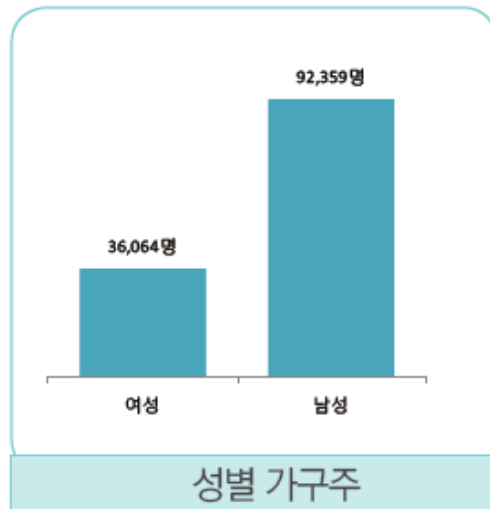
※ 자료 : 주민등록인구 기준으로 거주자, 거주불명자, 재외국인을 포함한 수치(외국인 제외)

여성 가구주 현황

전체 가구주 128,423명 중 여성 가구주는 36,064명이며, 「70세 이상」에서 여성 가구주 비율이 45.0%로 가장 높음

- (가구주) 전체 가구주 128,423명 중 여성은 36,064명, 남성은 92,359명으로 남성 가구주보다 여성 가구주가 적음
- (연령별) 「70세 이상」에서 여성 가구주 비율이 45.0%로 가장 높고, 「30~39세」에서 20.5%로 가장 낮음

<그림 1-4> 여성 가구주




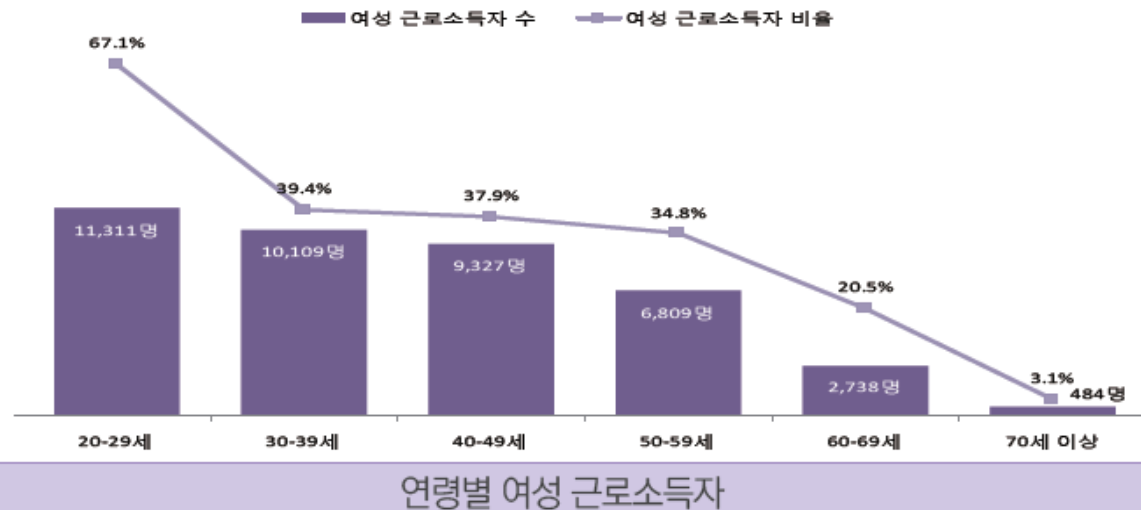
여성 가구주
비율
28.1%

여성 근로소득자 현황

여성 근로소득자는 40,778명으로 여성인구의 35.2%임

- (근로소득자) 여성 근로소득자는 40,778명으로 여성인구의 35.2%를 차지하며, 남성 근로소득자가 남성인구의 61.6%를 차지하는 데에 비해 낮음
- (연령별) 「20~29세」에서 여성인구 대비 근로소득자의 비율이 67.1%로 가장 높고, 「70세 이상」에서 3.1%로 가장 낮음

<그림 2-1> 근로소득자 현황


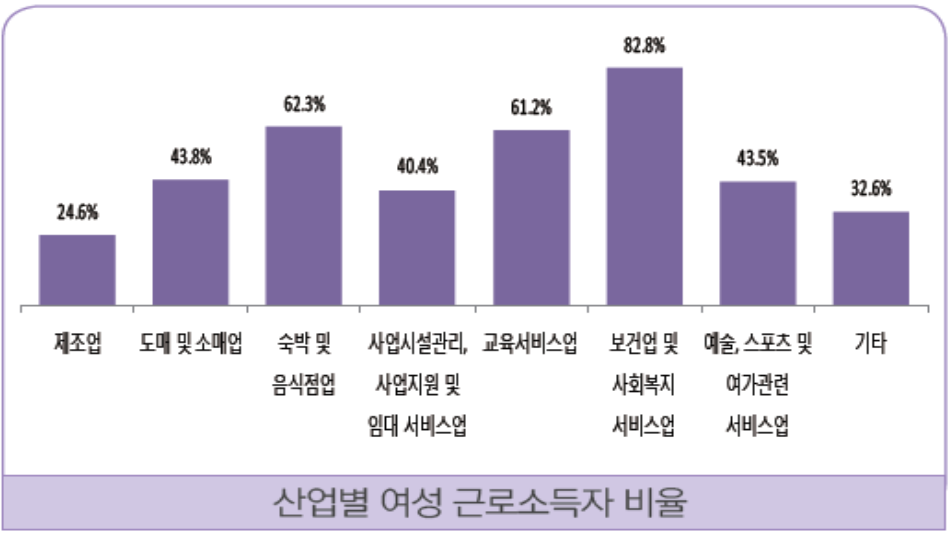
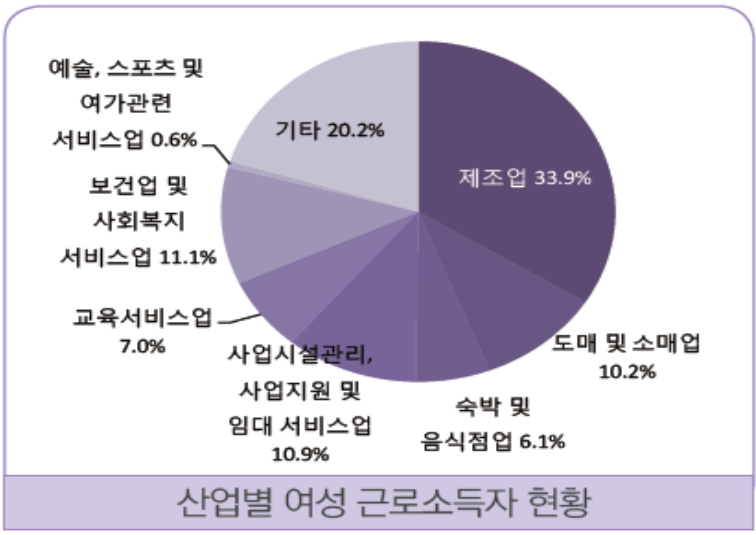


산업별 근로소득자 현황

여성 근로소득자가 가장 많은 산업은 33.9%의 「제조업」이며, 전체 근로소득자 중 여성비율이 가장 높은 산업은 82.8%의 「보건업 및 사회복지 서비스업」임

- (산업별) 여성 근로소득자 중 33.9%는 「제조업」에 종사하며, 11.1%는 「보건업 및 사회복지 서비스업」에 종사함
- (여성 비율) 전체 근로소득자 중 여성비율은 「보건업 및 사회복지 서비스업」이 82.8%, 「숙박 및 음식점업」이 62.3%로 높게 나타남

<그림 2-3> 산업별 근로소득자 현황



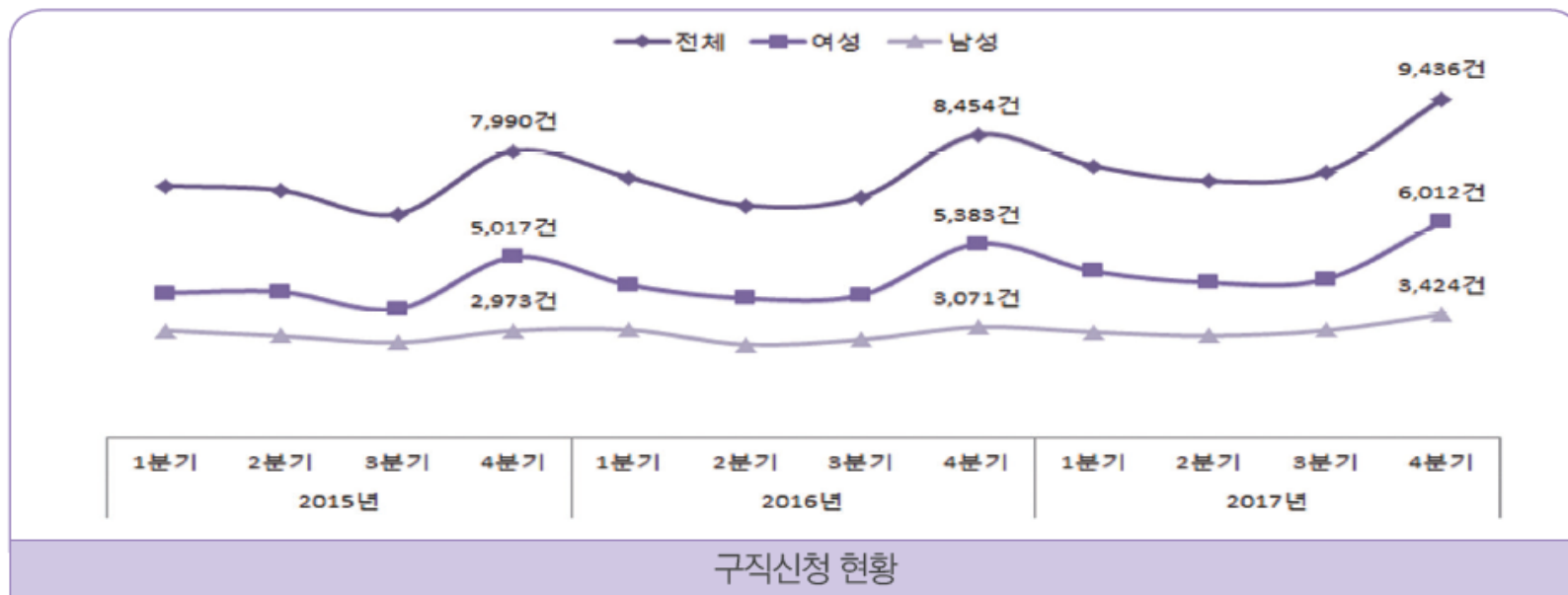
※ 국세청 '근로소득지급명세서'

구직신청 현황

2017년 4분기 여성의 구직신청은 6,012건으로, 전년동분기 대비 629건 증가함

- (구직신청) 여성의 2017년 4분기 구직신청은 6,012건으로, 2016년 4분기의 5,383건에 비해 629건 증가한 수치임
- (연도별) 분기별 구직신청 건수는 4분기가 가장 높은 경향을 보이고 있고, 연도별로는 구직신청수가 지속적으로 증가하고 있음

<그림 2-11> 구직신청 현황

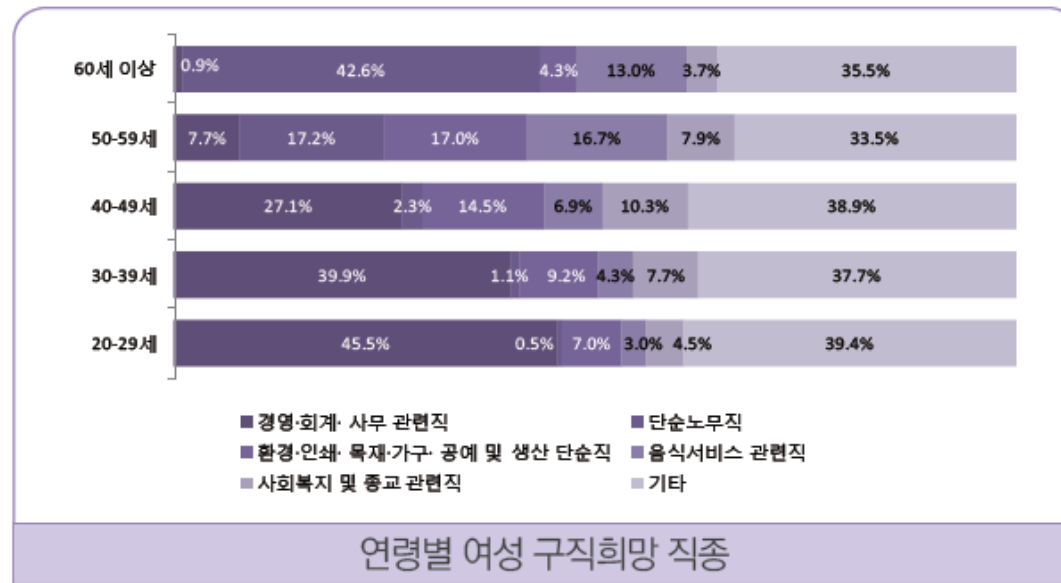
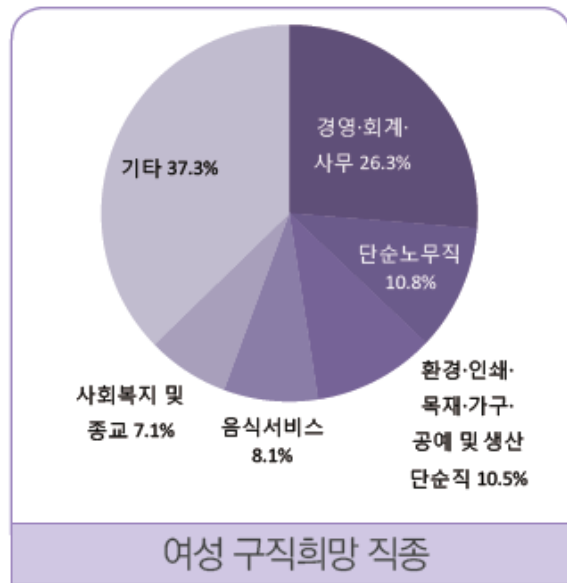


구직희망 직종

여성 구직자 중 26.3%가 「경영·회계·사무 관련직」을 희망함

- (직종별) 여성 구직자 중 26.3%가 「경영·회계·사무 관련직」을 희망하며, 10.8%는 「단순노무직」을 희망함
- (연령별) 「50~59세」 및 「60세 이상」의 여성 구직자는 「단순노무직」을 가장 많이 희망하고, 그 외 연령대에서는 「경영·회계·사무 관련직」을 가장 많이 희망함

<그림 2-14> 여성 구직희망 직종

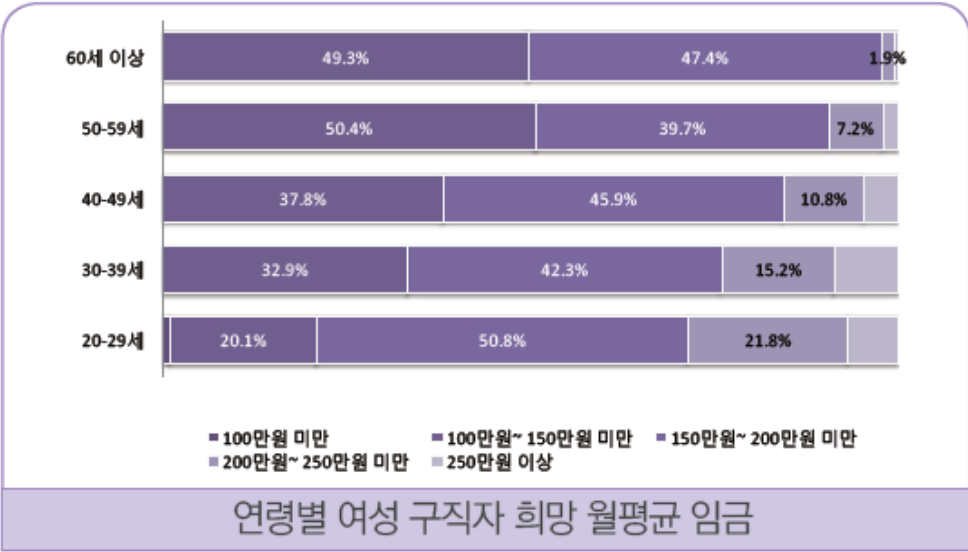
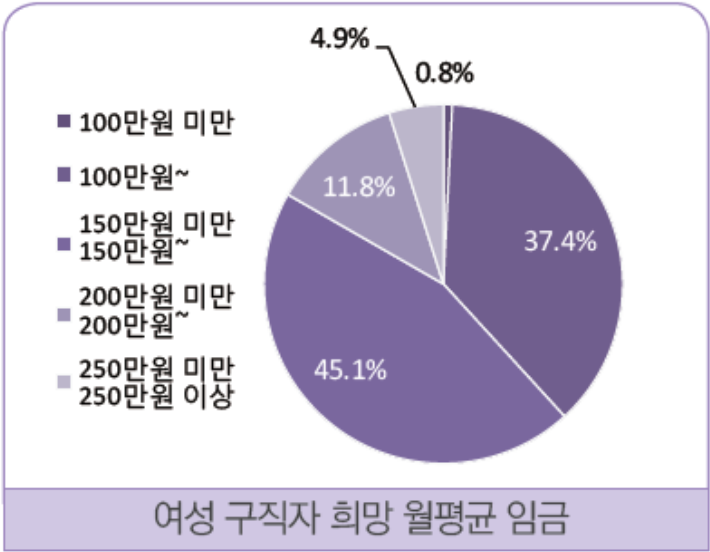


구직자 희망 월평균 임금

여성 구직자의 45.1%는 월평균 「150만원~200만원 미만」의 임금을 받기를 희망하며, 연령대가 높을수록 희망임금이 낮아짐

- (희망 임금) 여성 구직자의 45.1%는 월평균 「150만원~200만원」의 임금을 받기를 희망하며, 37.4%는 월평균 「100만원~150만원」의 임금을 받기를 희망함
- (연령별) 여성 구직자의 연령대가 높을수록 희망임금이 낮아짐

<그림 2-17> 여성 구직자 희망 월평균 임금



※ 자료 : 고용노동부 '구직자 신청'