

발간등록번호

74-4520000-000102-11



행정자료를 활용한 2022 아산시 여성통계 보고서



초록 힐링여행



영인산 자연휴양림



영인산 민족의 시련과 영광의 탑



세계꽃식물원



피나클랜드



현종사 은행나무길



신정호수공원



영인산 스카이 어드벤처



영인산 산림박물관

역사 속 시간여행



현종사



온양민속박물관(구정아트센터)



맹씨행단



공세리 성당

마을 여행



외암민속마을



외암민속마을 저잣거리



지중해마을(낮 전경)



지중해마을(밤 전경)

체험 여행



온양온천



아산온천



도고온천(도고파라다이스 스파)



생태곤충원



몽기전사체험관



창영실 과학관



강당골



레일바이크



코미디홀

이용자를 위하여

1. 「아산시 여성통계」는 여성의 인구와 가족, 경제 현황 및 일자리, 주거와 복지 등에 대한 현황을 파악하여 여성관련 주요 정책수립에 필요한 기초 자료를 제공할 목적으로 작성한 통계임
2. 「아산시 여성통계」의 각종 지표는 공공기관이 보유한 행정자료를 연계하여 작성한 것으로 각 통계표마다 그 출처를 표기하였음
3. 지표 중 지역생활 만족도 부문은 「2021 충남 사회조사」 결과를 활용하여 작성하였음
4. 통계표에 수록된 각 자료(숫자)는 반올림되었으므로, 하위 항목의 합이 그 총합과 일치하지 않을 수 있음
5. 각 통계표는 지표의 성격에 따라 대상 기간(시점)의 차이가 있음
6. 이 보고서의 통계표에 사용된 부호는 다음과 같음
「-」: "0"이나 해당숫자 없음
「0.0」: 단위 미만
7. 개인정보 보호를 위해 일부 지표에 한해 수치가 작은 것(5미만)은 「*」로 표기함
8. 이 보고서에 수록된 자료에 대하여 문의사항이 있을 경우에는 아산시 미래전략과 빅데이터팀(041-540-2982)으로 문의하시기 바랍니다.

목 차

I. 통계 개요	1
1. 통계작성 개요	2
2. 통계 작성기준 및 대상	2
3. 자료 입수기관 및 주요 작성지표	3
4. 통계 생산방법	3
II. 작성 결과	5
1. 인구와 가족	6
1-1. 연도별 인구	6
1-2. 연령별 인구	7
1-3. 읍·면·동별 인구	8
1-4. 여성 가구주 현황	9
1-5. 1년 내 여성 전입이동 인구	10
1-6. 전입 전 거주지	11
1-7. 여성 전입사유 (1년 내 전입인구)	12
1-8. 여성 순이동	13
1-9. 혼인 건수	14
1-10. 평균 초혼 연령	15
1-11. 혼인형태별 혼인 건수	16
1-12. 연령별 출산율	17
1-13. 이혼 건수	18
1-14. 동거기간별 이혼 건수	19
2. 경제 현황 및 일자리	20
2-1. 고용보험 피보험자	20
2-2. 구직신청 현황	21
2-3. 학력별 구직신청	22
2-4. 희망 고용형태별 구직신청	23
2-5. 여성 구직희망 주요 직종	24
2-6. 여성 구직희망 직종 경력유무	25
2-7. 구직자 희망 근무지역	26

2-8. 구직자 희망 월평균 임금	27
2-9. 연령별 취업건수	28
3. 주거와 복지	29
3-1. 주택 소유자	29
3-2. 거처 유형별 소유 주택수	30
3-3. 소유건수별 주택 소유자	31
3-4. 국민기초생활보장 수급인구	32
3-5. 읍·면·동별 국민기초생활보장 수급인구	33
3-6. 수급자구분별 여성 국민기초생활보장 수급인구	34
3-7. 장애인등록 인구	35
3-8. 읍·면·동별 장애인등록 인구	36
3-9. 장애유형별 여성 장애인등록 인구	37
3-10. 장애등급별 여성 장애인등록 인구	38
4. 건강	39
4-1. 사망자수	39
4-2. 주요 사망원인별 사망자수	40
4-3. 건강보험 적용인구	41
4-4. 건강보험 요양급여실적	42
4-5. 주요 만성질환 진료인원	43
4-6. 주요 만성질환 1인당 진료비	44
4-7. 주요 암 진료인원	45
4-8. 주요 암 1인당 진료비	46
5. 지역생활 만족도	47
5-1. 의료서비스 만족도	47
5-2. 가족관계 만족도	48
5-3. 학부모 교육환경(공교육) 만족도	49
5-4. 학부모 학교 교육 이외 교육기회 충분도	50
5-5. 근로여건 만족도	51
5-6. 주거환경 만족도	52
5-7. 환경 체감도	53
5-8. 사회 안전에 대한 인식	54

5-9. 여가·문화활동 만족도	55
5-10. 삶에 대한 만족감	56
5-11. 지역 정주 의사	57
5-12. 거주 만족도	58
5-13. 시정운영 만족도	59

Ⅲ. 통계표 60

◎ 통계표 목차	61
◎ 아산시 여성통계 통계표	64


Ⅳ. 행정자료 서식 및 주요 용어 97

◎ 행정자료 서식	98
◎ 주요 용어 및 해설	118



I

통계 개요



「아산시 여성통계」 개요

1. 통계작성 개요

□ 작성 목적

- 아산시 여성의 인구, 주택 및 복지, 고용, 건강 등에 대한 자료를 연계하여 성별, 연령별, 읍·면·동별 여성의 통계를 생산·분석함으로써, 여성관련 정책 수립 및 의사결정을 위한 기초자료 제공

□ 법적근거

- 통계법 제18조에 의한 국가승인통계(일반·가공통계)
- 승인번호 제694007호(2017.11.26.)

□ (작성연혁)

- (제1차) 2018. 11. 30. 공표
- (제2차) 2020. 11. 30. 공표
- (제3차) 2022. 11. 30. 공표

□ (작성주기) 2년

2. 통계 작성기준 및 대상

□ (작성 기준시점) 2021년 12월 31일 기준

※ 단, 일부자료는 제공기관 및 지표의 성격에 따라 대상 기간(시점)의 차이가 있음

□ 작성대상

- 2021년 12월 31일 기준 아산시에 주민등록이 되어 있는 만 20세 이상 여성인구

□ (통계 작성 단위) 여성 개인

3. 활용자료 및 작성항목

□ 행정자료

행정자료	제공기관	주요 작성항목
주민등록인구 자료	아산시	성별, 연령별 여성 인구
재산세 자료	아산시	여성 주택소유자 현황, 거주 유형별 주택수
국민기초생활수급자 자료	아산시	국민기초생활보장 여성 수급인구
장애인등록 자료	아산시	장애유형별, 등급별 여성 장애인등록 인구
고용보험 자료	고용노동부	여성 고용보험 피보험자, 피보험 자격 취득·상실자
구직자 자료	고용노동부	여성 구직자의 근무희망 직종, 근무희망 지역
건강보험 자료	국민건강보험공단	여성 건강보험 적용인구, 주요 질병별 진료인원

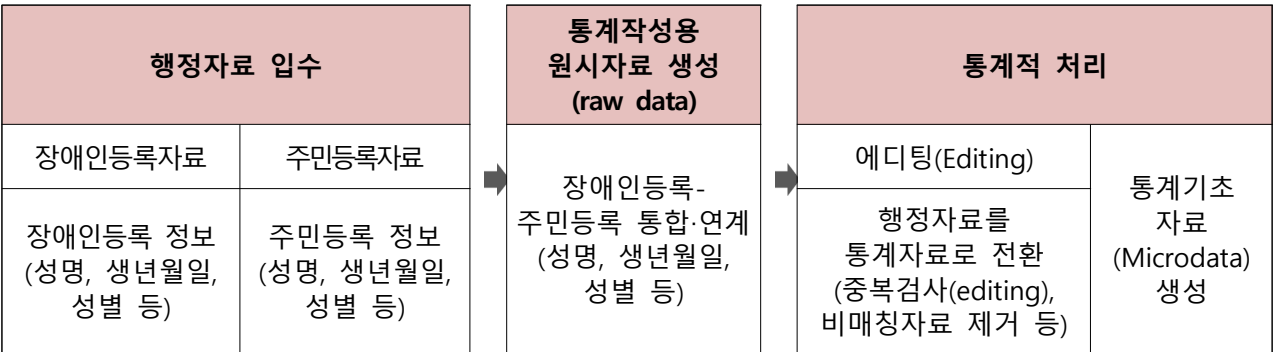
□ 기타 통계자료


통계자료	제공기관	주요 작성항목
2021 충청남도 사회조사	통계청 MDIS	가족관계 만족도, 주거환경 만족도, 직장 만족도
국내인구이동통계	통계청 MDIS	여성 순이동, 전입이동 인구, 전입 전 거주지, 전입사유 등
인구동향조사	통계청	여성 혼인 건수, 이혼 건수, 출산율
사망원인통계	통계청	주요 사망원인별 여성 사망자수

4. 통계 생산방법

- 행정자료 연계 및 가공: 개인별 대체식별코드(성명+생년월일+성별 등)를 생성하여 행정자료를 연계하고, 에디팅(editing) 등 자료처리 과정을 거쳐 통계기초자료(microdata)를 생성한 뒤 통계 작성


○ (예시) 장애인등록 부분 통계 생산방법





II

작성 결과



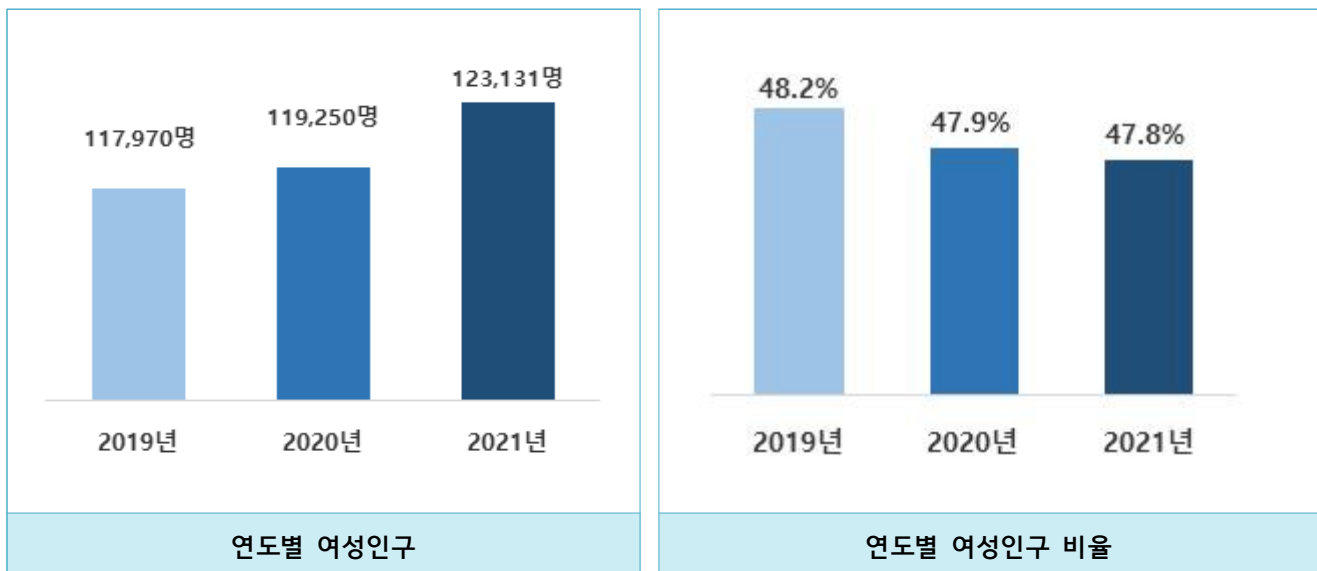
1. 인구와 가족^I

1-1. 연도별 인구¹⁾

2021년 아산시 20세 이상 인구 중 여성은 123,131명으로 전체의 47.8%를 차지함

- **(여성인구)** 2021년 아산시 20세 이상 여성인구는 123,131명으로, 최근 3년간 꾸준히 증가하고 있음
- **(여성 비율)** 20세 이상 인구 중 여성은 47.8%를 차지하며, 최근 3년간 여성 비율은 감소하고 있음

<그림 1-1> 연도별 여성인구



<표 1-1> 연도별 인구

(단위: 명, %)

구분	전체 인구	20세 이상 인구 (A)	20세 이상 여성인구 (B)	여성 비율 (B/A×100)
2021년	324,580	257,538	123,131	47.8
2020년	316,129	248,723	119,250	47.9
2019년	314,395	244,979	117,970	48.2

자료: 아산시 「주민등록인구자료」

I. 별도 표기가 없는 경우 2021년 12월 31일 기준 자료임

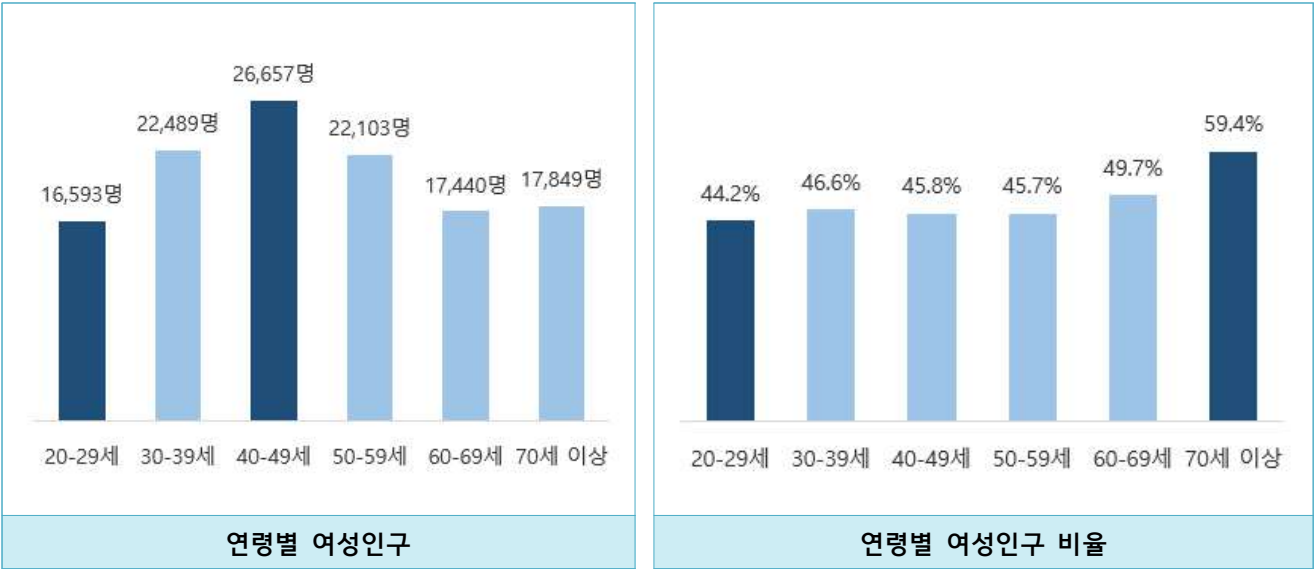
주 1) 주민등록인구 기준으로 거주자, 거주불명자, 재외국인을 포함한 수치(외국인 제외)이며, 연령은 만 20세 이상을 대상으로 작성하였음

1-2. 연령별 인구

「40~49세」의 여성인구가 26,657명으로 가장 많고, 「70세 이상」 여성인구 비율이 59.4%로 가장 높음

- (연령별) 「40~49세」 여성인구가 26,657명으로 가장 많고, 「20~29세」 여성인구가 16,593명으로 가장 적음
- (여성 비율) 「70세 이상」 인구에서 여성 비율이 59.4%로 가장 높고, 「20~29세」에서 44.2%로 가장 낮음

<그림 1-2> 연령별 여성인구



<표 1-2> 연령별 인구

(단위: 명, %)						
구분	전체 (A)	여성 (B)	구성비	남성	구성비	여성 비율 (B/A×100)
계	257,538	123,131	100.0	134,407	100.0	47.8
20 - 29세	37,503	16,593	13.5	20,910	15.6	44.2
30 - 39세	48,272	22,489	18.3	25,783	19.2	46.6
40 - 49세	58,246	26,657	21.6	31,589	23.5	45.8
50 - 59세	48,416	22,103	18.0	26,313	19.6	45.7
60 - 69세	35,069	17,440	14.2	17,629	13.1	49.7
70세 이상	30,032	17,849	14.5	12,183	9.1	59.4

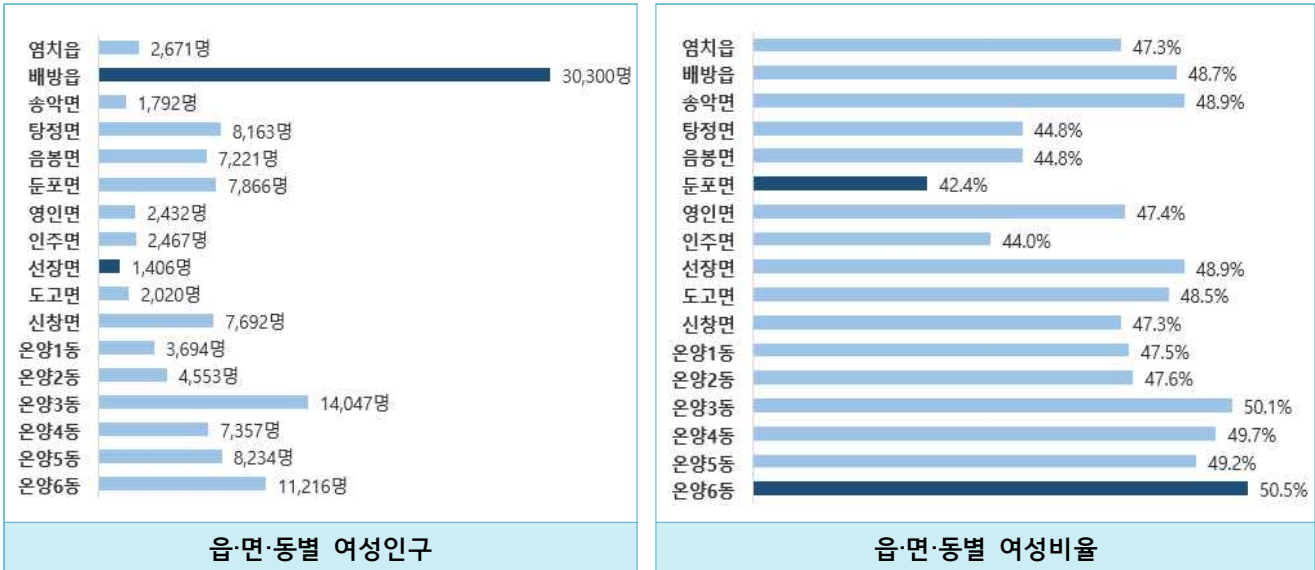
자료: 아산시 「주민등록인구자료」

1-3. 읍·면·동별 인구

「배방읍」에 거주하는 여성인구가 30,300명으로 가장 많고, 「온양6동」에서 여성인구 비율이 50.5%로 가장 높음

- (읍·면·동별) 「배방읍」에 거주하는 여성인구가 30,300명으로 가장 많고, 「선장면」에 거주하는 여성인구가 1,406명으로 가장 적음
- (여성 비율) 「온양6동」에서 여성인구 비율이 50.5%로 가장 높고, 「둔포면」에서 42.4%로 가장 낮음

<그림 1-3> 읍·면·동별 여성인구



<표 1-3> 읍·면·동별 인구

(단위: 명, %)

구분	전체 (A)	여성 (B)	구성비	남성	구성비	여성 비율 (B/A×100)
계	257,538	123,131	100.0	134,407	100.0	47.8
염치읍	5,651	2,671	2.2	2,980	2.2	47.3
배방읍	62,165	30,300	24.6	31,865	23.7	48.7
송악면	3,664	1,792	1.5	1,872	1.4	48.9
탕정면	18,201	8,163	6.6	10,038	7.5	44.8
음봉면	16,118	7,221	5.9	8,897	6.6	44.8
둔포면	18,535	7,866	6.4	10,669	7.9	42.4
영인면	5,132	2,432	2.0	2,700	2.0	47.4
인주면	5,608	2,467	2.0	3,141	2.3	44.0
선장면	2,877	1,406	1.1	1,471	1.1	48.9
도고면	4,167	2,020	1.6	2,147	1.6	48.5
신창면	16,250	7,692	6.2	8,558	6.4	47.3
온양1동	7,771	3,694	3.0	4,077	3.0	47.5
온양2동	9,556	4,553	3.7	5,003	3.7	47.6
온양3동	28,055	14,047	11.4	14,008	10.4	50.1
온양4동	14,811	7,357	6.0	7,454	5.5	49.7
온양5동	16,746	8,234	6.7	8,512	6.3	49.2
온양6동	22,231	11,216	9.1	11,015	8.2	50.5

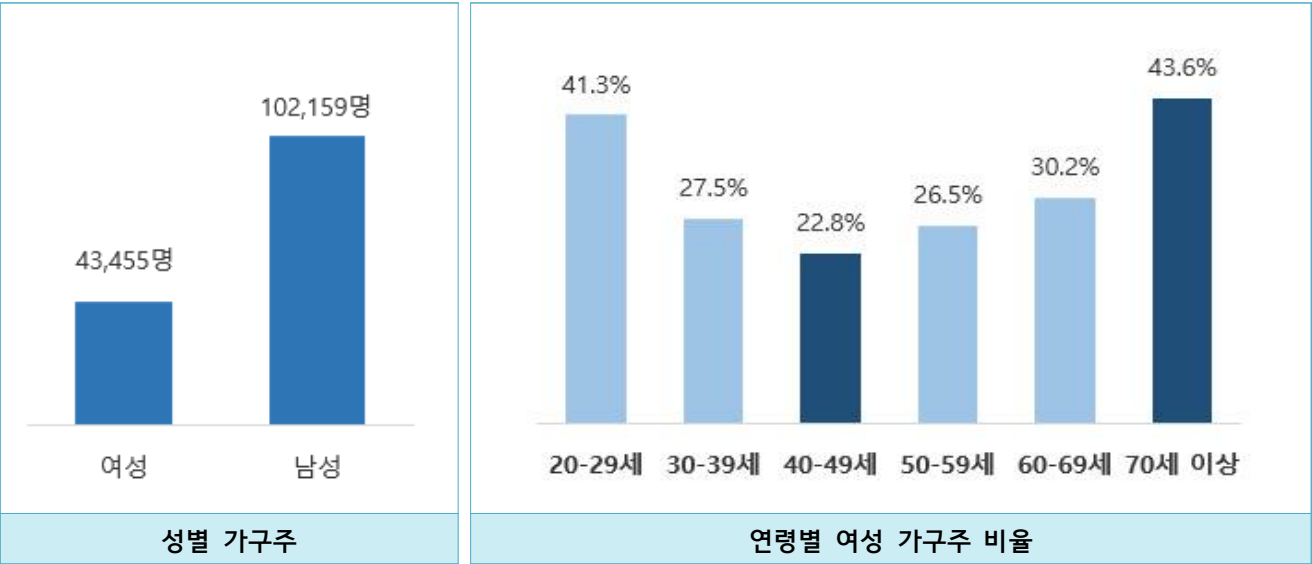
자료: 아산시 「주민등록인구자료」

1-4. 여성 가구주 현황

전체 가구주 145,614명 중 여성 가구주는 43,455명이며, 「70세 이상」에서 여성 가구주 비율이 43.6%로 가장 높음

- **(가구주)** 전체 가구주 145,614명 중 여성은 43,455명, 남성은 102,159명으로 남성 가구주보다 여성 가구주가 적음
- **(연령별)** 「70세 이상」에서 여성 가구주 비율이 43.6%로 가장 높고, 「40~49세」에서 22.8%로 가장 낮음

<그림 1-4> 가구주 현황



<표 1-4> 가구주 현황

(단위: 명, %)

구 분	전체 (A)	여성 (B)	구성비	남성	구성비	여성 비율 (B/A×100)
계	145,614	43,455	100.0	102,159	100.0	29.8
20 - 29세	7,767	3,206	7.4	4,561	4.5	41.3
30 - 39세	23,891	6,562	15.1	17,329	17.0	27.5
40 - 49세	34,522	7,862	18.1	26,660	26.1	22.8
50 - 59세	32,308	8,573	19.7	23,735	23.2	26.5
60 - 69세	24,637	7,436	17.1	17,201	16.8	30.2
70세 이상	22,489	9,816	22.6	12,673	12.4	43.6

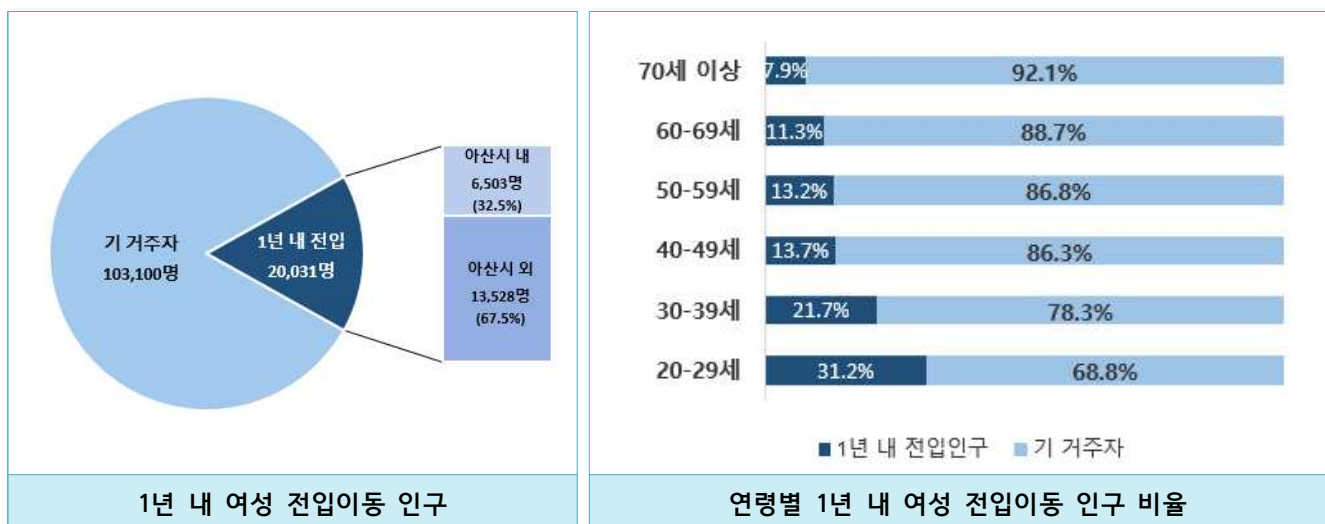
자료: 아산시 「주민등록인구자료」

1-5. 1년 내 여성 전입이동¹⁾ 인구

여성인구 중 최근 1년 내 전입한 인구는 20,031명이며, 연령대별로는 「20~29세」 여성의 전입인구 비율이 31.2%로 가장 높음

- (전입이동) 최근 1년 내 전입한 여성 인구는 20,031명이며, 그 중 32.5%는 아산시 내에서, 67.5%는 아산시 외 지역에서 전입함
- (연령별) 「20~29세」에서 여성의 전입인구 비율이 31.2%로 가장 높고, 「70세 이상」에서 전입인구 비율이 7.9%로 가장 낮음

<그림 1-5> 1년 내 여성 전입이동 인구



<표 1-5> 1년 내 여성 전입이동 인구

(단위: 명, %)

구분	1년 내 전입 여성인구 (A)	전입 전 거주지 ²⁾		20세 이상 여성인구 (B)	1년 내 전입인구 비율 (A/B×100)
		아산시 내	아산시 외		
계	20,031	6,503	13,528		
구성비	100.0	32.5	67.5	123,131	16.3
20 - 29세	5,180	1,366	3,814	16,593	31.2
구성비	100.0	26.4	73.6		
30 - 39세	4,891	1,473	3,418	22,489	21.7
구성비	100.0	30.1	69.9		
40 - 49세	3,660	1,415	2,245	26,657	13.7
구성비	100.0	38.7	61.3		
50 - 59세	2,926	1,027	1,899	22,103	13.2
구성비	100.0	35.1	64.9		
60 - 69세	1,972	678	1,294	17,440	11.3
구성비	100.0	34.4	65.6		
70세 이상	1,402	544	858	17,849	7.9
구성비	100.0	38.8	61.2		

자료: 통계청 「국내인구이동통계」(MDIS), (2021. 1. 1. ~ 2021. 12. 31.)

주 1) 전입시기: 2021.1.1. ~ 2021.12.31.

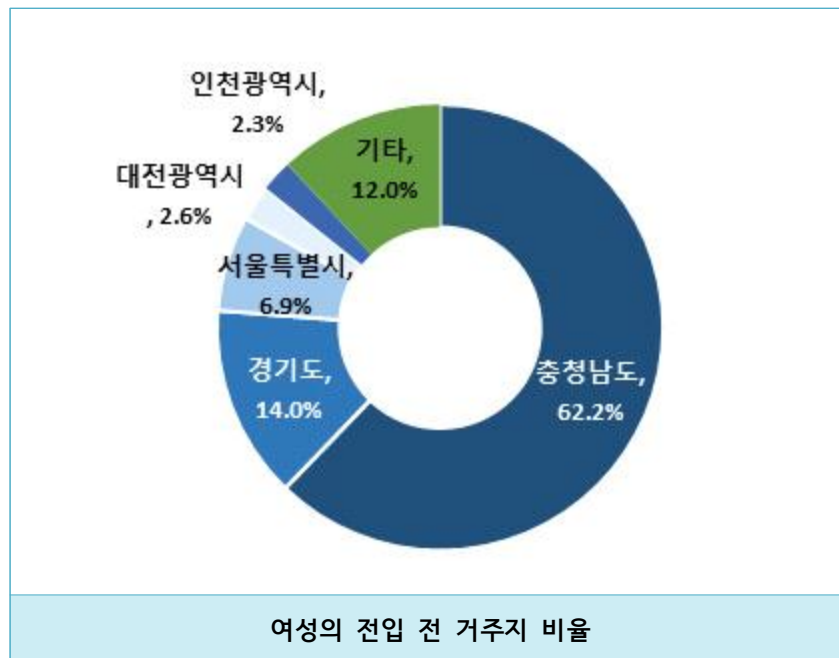
주 2) 아산시 내에서의 전입은 이동전후 행정 읍면동이 다른 전입을 의미하고, 아산시 외에서의 전입은 이동전후 시군구 또는 시도가 다른 전입을 의미함

1-6. 전입 전 거주지

여성의 전입 전 거주지는 충청남도가 62.2%로 가장 많음

- **(전입인구)** 1년 내 전입인구(20세 이상)는 44,072명으로 남성이 24,041명, 여성이 20,031명으로 나타남
- **(거주지)** 여성의 전입 전 거주지는 충청남도가 62.2%로 가장 많았고 경기도 14.0%, 서울특별시 6.9% 순으로 나타남

<그림 1-6> 전입 전 거주지



<표 1-6> 전입 전 거주지

(단위: 명, %)

구분	1년 내 전입 인구	충청남도	경기도	서울특별시	대전광역시	인천광역시	기타
계	44,072	26,119	6,512	2,948	1,220	1,093	6,180
구성비	100	59.3	14.8	6.7	2.8	2.5	14.0
남성	24,041	13,658	3,705	1,561	698	638	3,781
구성비	100	56.8	15.4	6.5	2.9	2.7	15.7
여성	20,031	12,461	2,807	1,387	522	455	2,399
구성비	100	62.2	14.0	6.9	2.6	2.3	12.0

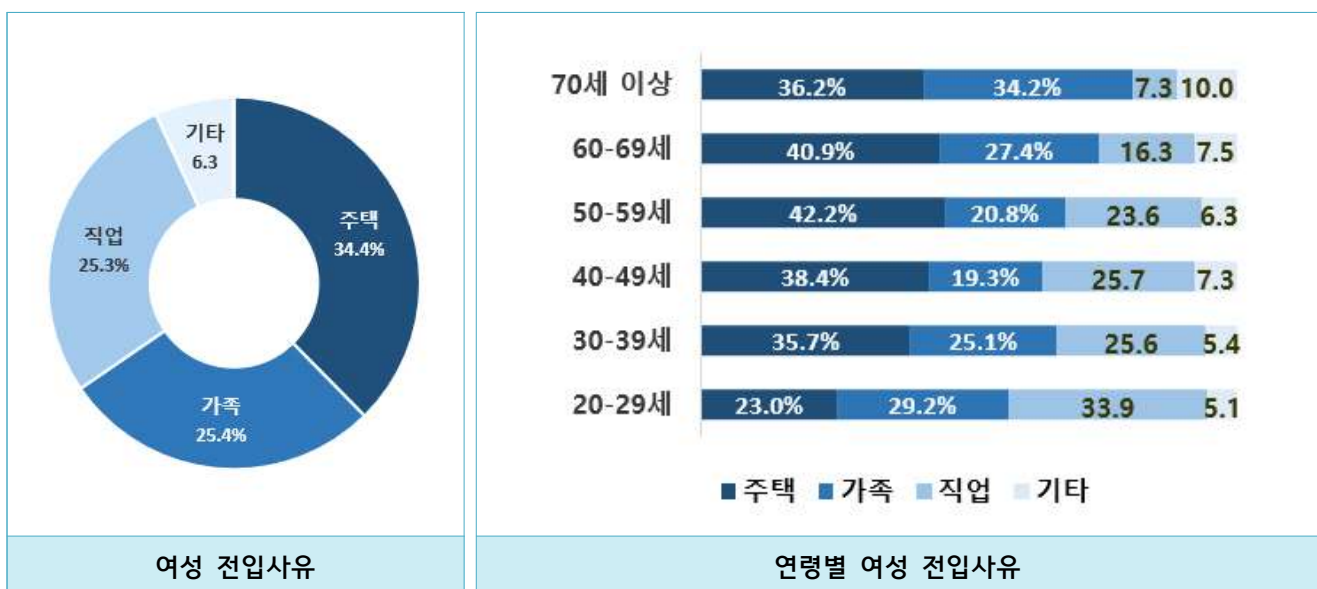
자료: 통계청 「국내인구이동통계」(MDIS), (2021. 1. 1. ~ 2021. 12. 31.)

1-7. 여성 전입사유(1년 내 전입인구)

여성의 최근 1년간 전입사유는 「주택」이 34.4%로 가장 높고, 「가족」 25.4%, 「직업」 25.3% 순임

- (전입사유) 여성의 최근 1년 내 전입사유는 「주택」 34.4%, 「가족」 25.4%, 「직업」 25.3% 순으로 나타남
- (연령별) 「20~29세」에서는 여성의 최근 1년 내 전입사유로 「직업」이 33.9%로 가장 높게 나타남

<그림 1-7> 여성 전입사유(1년 내 전입인구)



<표 1-7> 여성 전입사유(1년 내 전입인구)

(단위: 명, %)

구분	1년 내 전입 여성인구	직업	가족	주택	교육	주거환경	자연환경	기타
계	20,031	5,062	5,078	6,896	584	767	377	1,267
구성비	100.0	25.3	25.4	34.4	2.9	3.8	1.9	6.3
20 - 29세	5,180	1,756	1,513	1,192	249	185	23	262
구성비	100.0	33.9	29.2	23.0	4.8	3.6	0.4	5.1
30 - 39세	4,891	1,250	1,227	1,747	143	195	66	263
구성비	100.0	25.6	25.1	35.7	2.9	4.0	1.3	5.4
40 - 49세	3,660	941	708	1,405	141	131	65	269
구성비	100.0	25.7	19.3	38.4	3.9	3.6	1.8	7.3
50 - 59세	2,926	691	609	1,239	34	94	74	185
구성비	100.0	23.6	20.8	42.3	1.2	3.2	2.5	6.3
60 - 69세	1,972	321	541	806	12	84	60	148
구성비	100.0	16.3	27.4	40.9	0.6	4.3	3.0	7.5
70세 이상	1,402	103	480	507	5	78	89	140
구성비	100.0	7.3	34.2	36.2	0.4	5.6	6.3	10.0

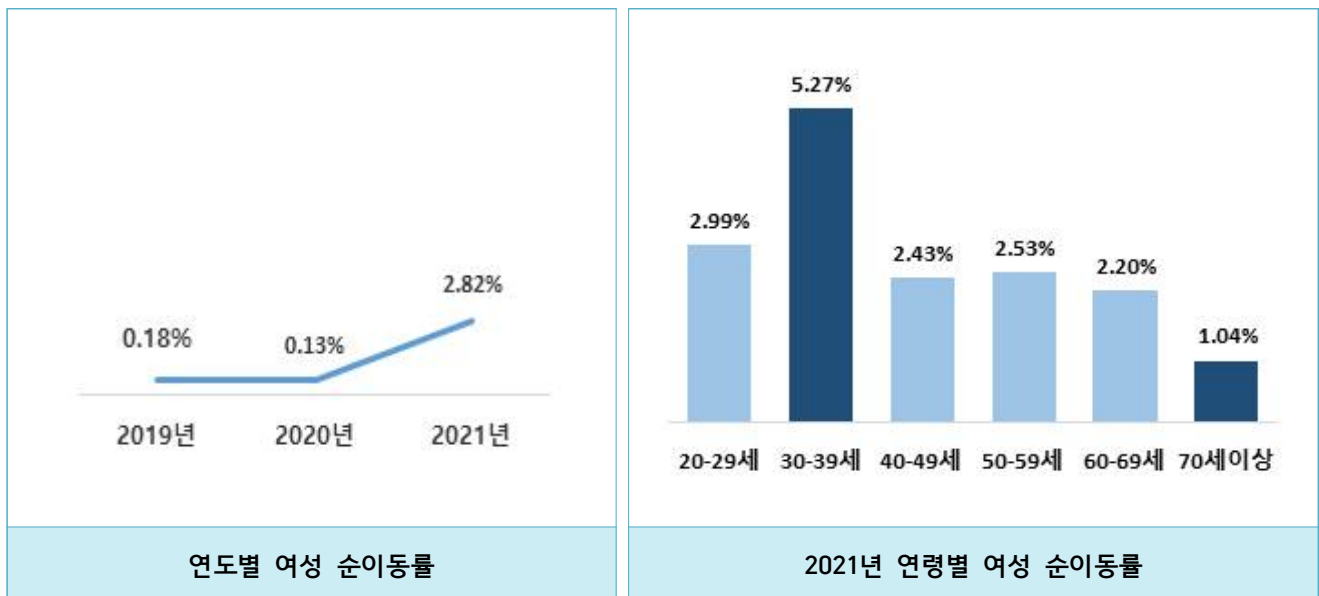
자료: 통계청 「국내인구이동통계」(MDIS), (2021. 1. 1. ~ 2021. 12. 31.)

1-8. 여성 순이동

2021년 여성 순이동률¹⁾은 2.82%이며, 연령대별로는 「30~39세」에서 5.27%로 가장 높게 나타남

- (연도별) 2021년 여성 순이동률은 2.82%로, 2020년도 0.13%에 비해 소폭 증가함
- (연령별) 「30~39세」의 순이동률이 5.27%로 가장 높고, 「70세 이상」에서 1.04%로 가장 낮음

<그림 1-8> 여성 순이동률



<표 1-8> 여성 순이동

(단위: 명, %)

구분	순이동자수 ²⁾			순이동률		
	2019년	2020년	2021년	2019년	2020년	2021년
계	209	157	3,396	0.18	0.13	2.82
20 - 29세	-217	-194	489	-1.33	-1.20	2.99
30 - 39세	26	-96	1181	0.11	-0.42	5.27
40 - 49세	28	127	633	0.11	0.50	2.43
50 - 59세	147	204	545	0.72	0.97	2.53
60 - 69세	161	77	365	1.12	0.50	2.20
70세 이상	64	39	183	0.39	0.23	1.04

자료: 통계청 「국내인구이동통계」

주 1) 순이동률=순이동자수/주민등록 연앙인구×100

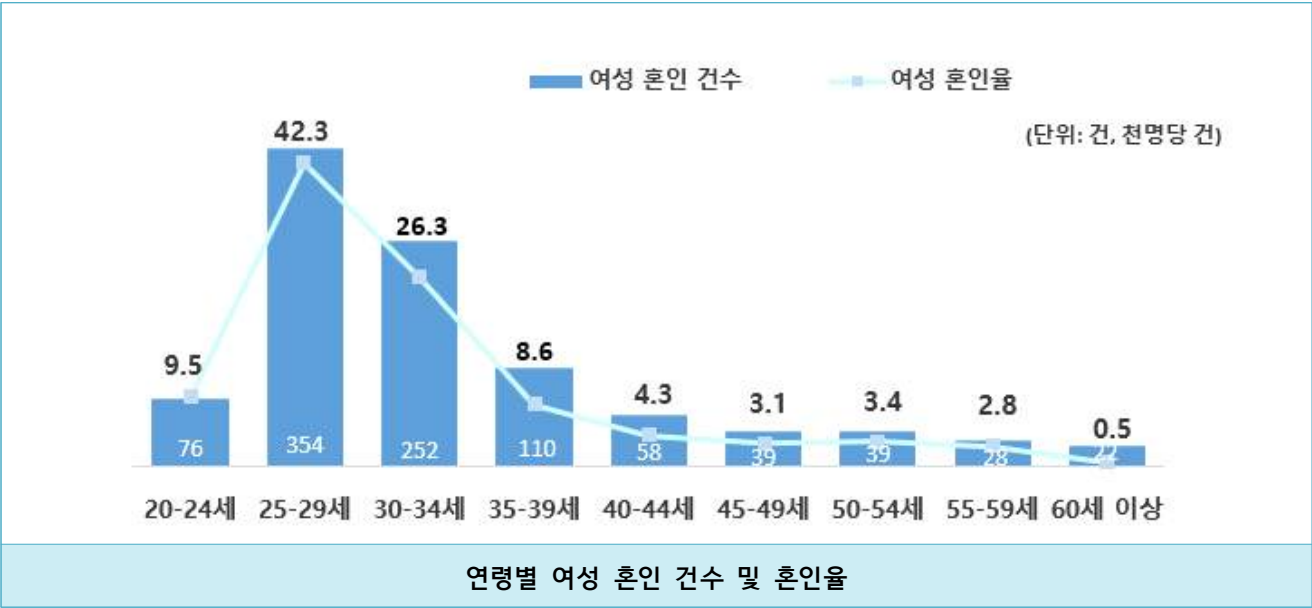
주 2) 순이동자수=전입-전출

1-9. 혼인 건수¹⁾

여성의 혼인 건수는 978건이며, 혼인율²⁾은 7.4건임

- **(혼인 건수)** 여성의 혼인 건수는 978건이며, 연령대별로는 「25~29세」 여성의 혼인 건수가 354건으로 가장 많음
- **(혼인율)** 여성의 혼인율은 7.4건이며, 연령대별로는 「25~29세」 여성의 혼인율이 42.3건으로 가장 높음

<그림 1-9> 연령별 여성 혼인 건수 및 혼인율



<표 1-9> 혼인 건수

(단위: 건, %, 천명당 건)

구분	여성	구성비	여성 혼인율	남성	구성비	남성 혼인율
계	978	100	7.4	1,025	100	7.5
20 - 24세	76	7.8	9.5	38	3.7	3.9
25 - 29세	354	36.2	42.3	240	23.4	22.1
30 - 34세	252	25.8	26.3	354	34.5	31.9
35 - 39세	110	11.2	8.6	159	15.5	7.5
40 - 44세	58	5.9	4.3	78	7.6	4.8
45 - 49세	39	4.0	3.1	50	4.9	3.4
50 - 54세	39	4.0	3.4	45	4.4	3.3
55 - 59세	28	2.9	2.8	28	2.7	2.4
60세 이상	22	2.2	0.5	33	3.2	1.0

자료: 통계청 「인구동향조사」

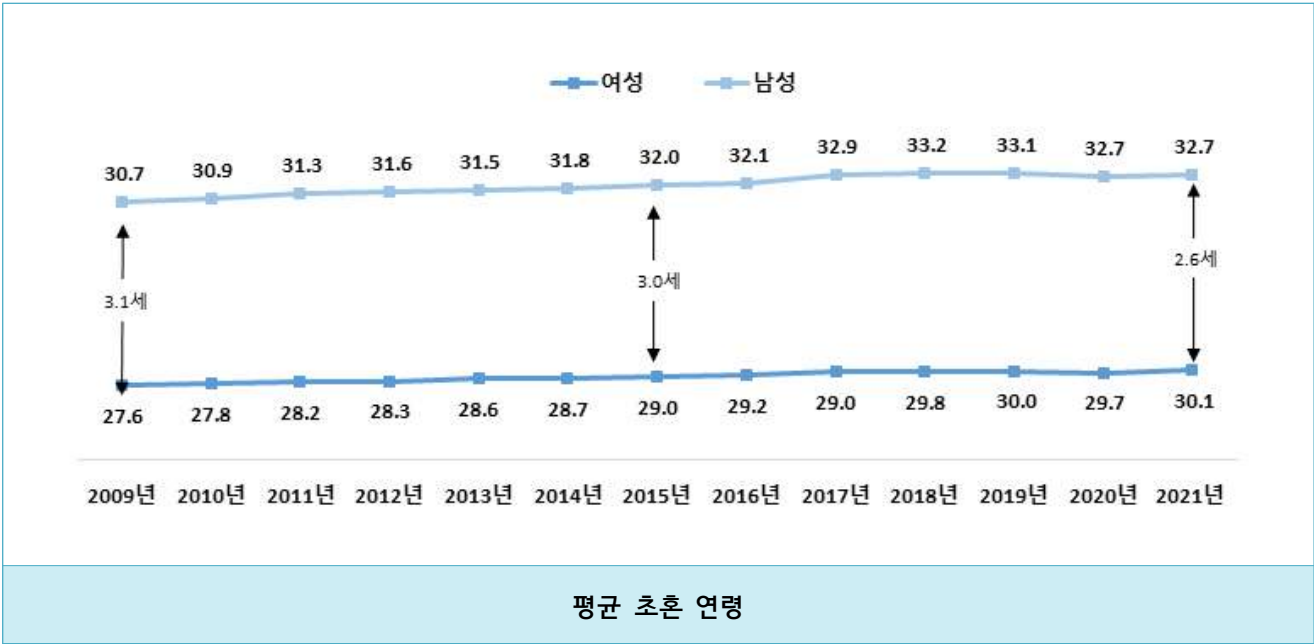
주 1) 성별 혼인 건수는 남녀 각각의 주소지 기준
 주 2) 혼인율 = 혼인건수/주민등록 연앙인구×1,000

1-10. 평균 초혼 연령

2021년 평균 초혼 연령은 「여성」 30.1세, 「남성」 32.7세이며, 여성과 남성 모두 평균 초혼 연령이 매년 높아지고 있음

- **(초혼 연령)** 2021년 평균 초혼 연령은 「여성」 30.1세, 「남성」 32.7세로 여성의 초혼 연령이 낮게 나타났으며, 남녀 간 차이는 2.6세임
- **(연도별)** 여성의 평균 초혼 연령은 27.6세('09년), 29.0세('15년), 30.1세('21년)로 점차 높아지고 있음

<그림 1-10> 평균 초혼 연령



<표 1-10> 평균 초혼 연령

(단위: 세)

구분	2009년	2010년	2011년	2012년	2013년	2014년	2015년	2016년	2017년	2018년	2019년	2020년	2021년
여성	27.6	27.8	28.2	28.3	28.6	28.7	29.0	29.2	29.8	29.8	30.0	29.7	30.1
남성	30.7	30.9	31.3	31.6	31.5	31.8	32.0	32.1	32.9	33.2	33.1	32.7	32.7

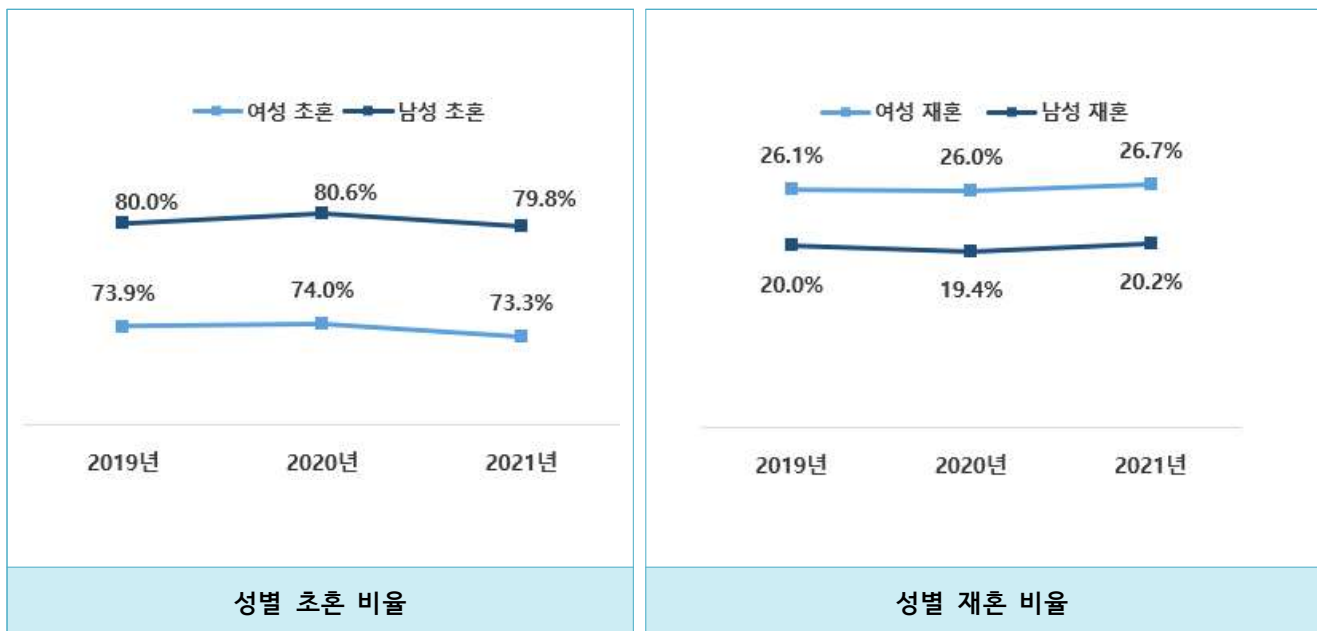
자료: 통계청 「인구동향조사」

1-11. 혼인형태별 혼인 건수¹⁾

2021년 여성의 초혼 비율은 감소하고, 재혼 비율은 증가함

- (초혼) 여성의 혼인 건수 중 초혼의 비율은 2021년 73.3%로 2020년 74.0% 대비 감소함
- (재혼) 여성의 혼인 건수 중 재혼의 비율은 2021년 26.7%로 2020년 26.0% 대비 증가함

<그림 1-11> 여성 초혼 및 재혼 비율



<표 1-11> 혼인형태별 혼인 건수

(단위: 건, %)

구분		2019년		2020년		2021년	
			구성비		구성비		구성비
계		2,868	100	2,509	100	2,624	100
여성	초혼	972	73.9	867	74.0	884	73.3
	재혼	344	26.1	304	26.0	322	26.7
남성	초혼	1,242	80.0	1,079	80.6	1,131	79.8
	재혼	310	20.0	259	19.4	287	20.2

자료: 통계청 「인구동향조사」

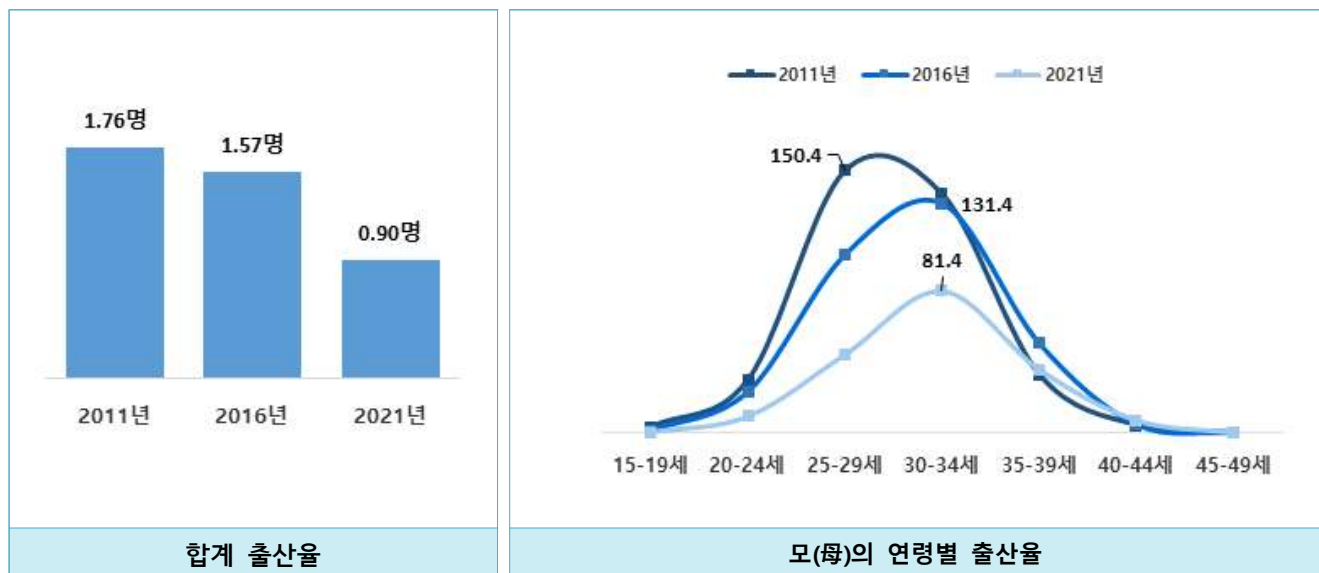
주 1) 아내의 주소지 기준, 미상 포함

1-12. 연령별 출산율¹⁾

2021년 합계 출산율은 0.90명이며, 모(母)의 연령별 출산율은 「30~34세」에서 81.4명으로 가장 높음

- **(합계 출산율)** 합계 출산율은 2021년에 0.90명으로 지속적으로 감소하고 있음
- **(연령별)** 2011년 출산율이 가장 높은 연령대는 「25~29세」로 150.4명이었고 2021년에는 「30~34세」가 81.4명으로 가장 높으며, 여성의 출산율은 낮아지고 출산 연령대는 높아지고 있음

<그림 1-12> 연령별 출산율



<표 1-12> 모(母)의 연령별 출산율

(단위: 명)

구분	합계 출산율	15-19세	20-24세	25-29세	30-34세	35-39세	40-44세	45-49세
2011년	1.76	3.2	30.2	150.4	137.0	33.4	4.4	0.2
2012년	1.81	3.1	32.5	139.6	145.5	38.4	5.3	0.2
2013년	1.64	2.9	26.7	118.7	133.9	40.2	4.6	0.4
2014년	1.60	2.3	25.0	110.6	133.9	41.8	5.8	0.3
2015년	1.69	1.2	25.8	123.2	136.1	47.7	5.6	0.1
2016년	1.57	1.3	23.7	102.0	131.4	51.4	5.0	0.0
2017년	1.40	1.9	20.7	85.1	119.0	46.4	6.8	0.3
2018년	1.27	1.3	19.0	73.4	107.1	44.9	6.6	0.2
2019년	1.15	0.5	15.4	64.2	100.5	41.1	6.7	0.2
2020년	0.99	0.6	12.6	52.6	87.8	36.7	6.7	0.0
2021년	0.90	0.5	9.6	45.0	81.4	36.4	7.3	0.3

자료: 통계청 「인구동향조사」

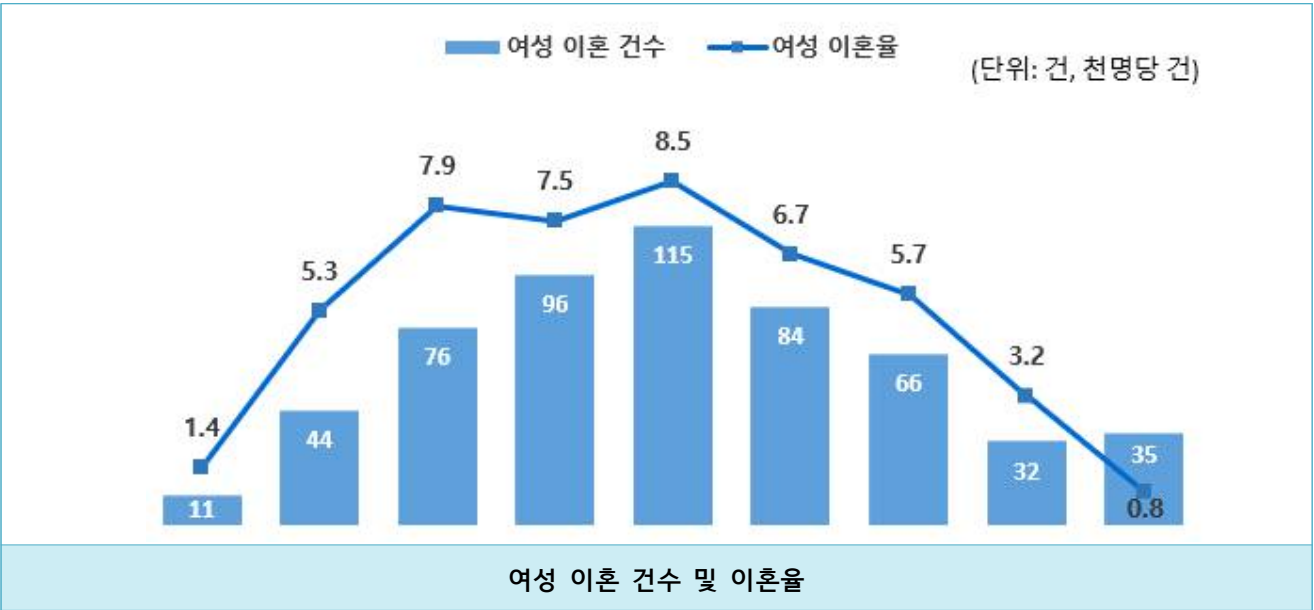
주 1) 연령별 출산율 = (산모의 해당 연령집단별 출생아수/해당 연령집단의 여성인구) × 1,000

1-13. 이혼 건수¹⁾

2021년 여성의 이혼 건수는 559건, 이혼율²⁾은 4.2건임

- **(이혼 건수)** 여성의 이혼 건수는 559건이며, 그 중 「40~44세」 이혼 건수가 115건으로 가장 많음
- **(이혼율)** 여성의 이혼율은 4.2건이며 남성(3.9건)보다 높게 나타나고 있으며, 「50세 이상」에서는 남성의 이혼율이 더 높게 나타남

<그림 1-13> 여성 이혼 건수 및 이혼율



<표 1-13> 이혼 건수

(단위: 건, %, 천명당 건)

구분	여성	구성비	여성 이혼율	남성	구성비	남성 이혼율
계	559	100	4.2	538	100	3.9
20 - 24세	11	2.0	1.4	*	*	*
25 - 29세	44	7.9	5.3	*	*	*
30 - 34세	76	13.6	7.9	58	10.8	5.2
35 - 39세	96	17.2	7.5	76	14.1	5.2
40 - 44세	115	20.6	8.5	115	21.4	7.1
45 - 49세	84	15.0	6.7	81	15.1	5.5
50 - 54세	66	11.8	5.7	84	15.6	6.1
55 - 59세	32	5.7	3.2	52	9.7	4.5
60세 이상	35	6.3	0.8	45	8.4	1.3

자료: 통계청 「인구동향조사」

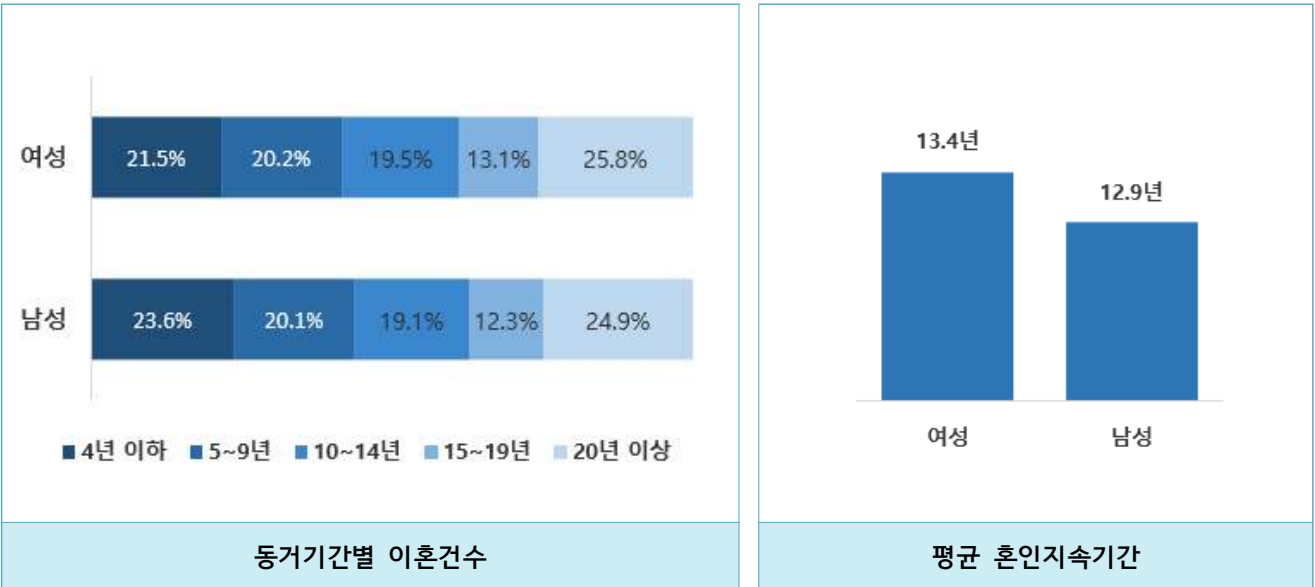
주 1) 성별 이혼 건수는 남녀 각각의 주소지 기준
 주 2) 이혼율 = 이혼 건수/주민등록 연앙인구×1,000

1-14. 동거기간별 이혼 건수

여성의 동거기간별 이혼건수는 「20년 이상」이 25.8%로 가장 많고, 이혼 부부의 평균 혼인 지속기간은 여성이 13.4년, 남성은 12.9년임

- **(이혼 건수)** 여성의 동거기간별 이혼 건수는 「20년 이상」이 25.8%로 가장 많고, 남성의 동거기간별 이혼 건수는 「20년 이상」이 24.9%로 가장 많이 나타남
- **(혼인지속기간)** 이혼 부부의 평균 혼인 지속기간은 여성의 경우 13.4년이고, 남성은 12.9년으로 여성의 혼인 지속기간이 더 길게 나타남

<그림 1-14> 동거기간별 이혼 건수



<표 1-14> 동거기간별 이혼 건수

(단위: 건, %, 년)

구분	여성	구성비	남성	구성비
계	559	100	538	100
4년 이하	120	21.5	127	23.6
5~9년	113	20.2	108	20.1
10~14년	109	19.5	103	19.1
15~19년	73	13.1	66	12.3
20년 이상	144	25.8	134	24.9
평균혼인지속기간		13.4		12.9

자료: 통계청 「인구동향조사」

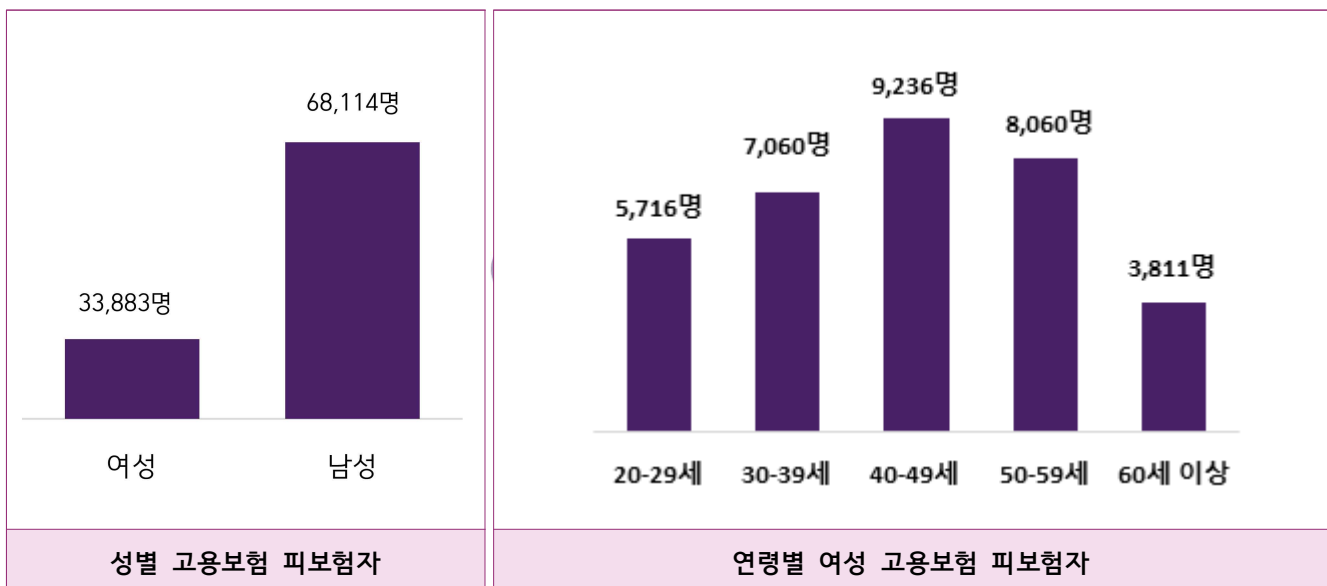
2. 경제 현황 및 일자리^Ⅱ

2-1. 고용보험 피보험자¹⁾

고용보험 피보험자 중 여성은 33,883명으로, 그 중 「40~49세」가 9,236명으로 가장 많음

- **(피보험자)** 고용보험 피보험자는 여성이 33,883명, 남성이 68,114명으로 남성보다 여성 피보험자가 적음
- **(연령별)** 여성 고용보험 피보험자 수는 「40~49세」가 9,236명으로 가장 많고, 「60세 이상」이 3,811명으로 가장 적음

<그림 2-1> 고용보험 피보험자



<표 2-1> 고용보험 피보험자

(단위: 명, %)

구분	피보험자 (A)	여성(B)	구성비	남성	구성비	여성비율 (B/A×100)
계	101,997	33,883	100.0	68,114	100.0	33.2
20 - 29세	15,392	5,716	16.9	9,676	14.2	37.1
30 - 39세	24,994	7,060	20.8	17,934	26.3	28.2
40 - 49세	29,357	9,236	27.3	20,121	29.5	31.5
50 - 59세	21,997	8,060	23.8	13,937	20.5	36.6
60세 이상	10,257	3,811	11.2	6,446	9.5	37.2

자료: 고용행정통계(<https://eis.work.go.kr>)

Ⅱ. 별도 표기가 없는 경우, 2021년 12월 31일 기준 자료임

주 1) 고용보험자료는 중복자 제외된 자료이며 피보험자 대상에는 외국인도 포함되어 있고, 지역분류는 사업장(최종근무지) 주소 기준임

2-2. 구직신청 현황

2021년 4분기 여성의 구직신청은 3,453건으로, 전년동분기 대비 175건 감소함

- **(구직신청)** 여성의 2021년 4분기 구직신청은 3,453건으로, 2020년 4분기의 3,628건에 비해 175건 감소한 수치임
- **(연도별)** 2020년을 제외하고 분기별 구직신청 건수는 1분기가 가장 높은 경향을 보이고 있고, 4분기가 가장 낮은 경향이 있음. 연도별로 구직신청수는 지속적인 변동성을 보이고 있음.

<그림 2-2> 구직신청 현황



<표 2-2> 구직신청 현황

(단위: 건)

구분	2019년					2020년					2021년				
	합계	1분기	2분기	3분기	4분기	합계	1분기	2분기	3분기	4분기	합계	1분기	2분기	3분기	4분기
계	25,150	7,119	6,206	5,850	5,975	24,032	6,366	5,362	5,683	6,621	28,099	8,063	6,851	6,726	6,459
남성	11,049	3,017	2,705	2,593	2,734	10,970	2,905	2,528	2,544	2,993	12,841	3,604	3,144	3,087	3,006
여성	14,101	4,102	3,501	3,257	3,241	13,062	3,461	2,834	3,139	3,628	15,258	4,459	3,707	3,639	3,453
20 - 29세	2,716	774	696	621	625	2,513	626	557	613	717	3,417	925	839	895	758
30 - 39세	3,809	1,110	965	892	842	3,240	881	705	765	889	3,575	996	875	866	838
40 - 49세	3,487	1,017	853	794	823	3,373	932	754	822	865	3,787	1,091	912	864	920
50 - 59세	2,240	640	579	514	507	2,139	523	421	582	613	2,621	788	643	583	607
60세이상	1,849	561	408	436	444	1,797	499	397	357	544	1,858	659	438	431	330

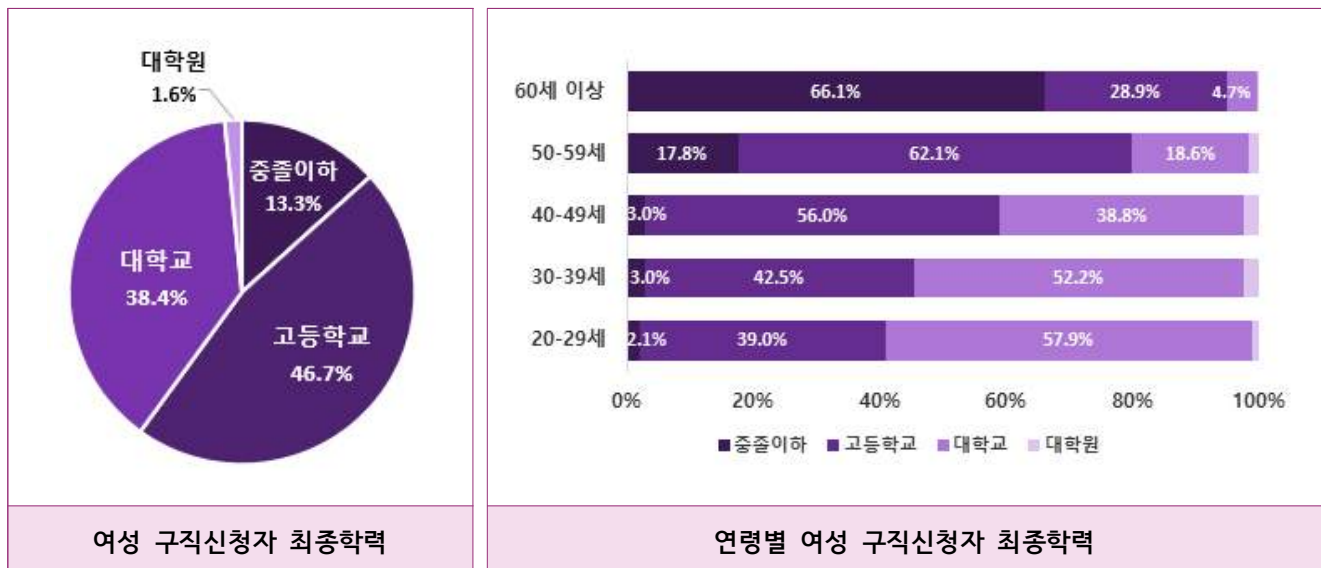
자료: 고용노동부 「구직자 신청」

2-3. 학력별 1) 구직신청2)

최종학력이 「고등학교」인 여성 구직자가 46.7%로 가장 많음

- **(학력별)** 여성 구직자의 최종학력은 「고등학교」가 46.7%로 가장 많고, 「대학교」 38.4%, 「중졸이하」 13.3% 순임
- **(연령별)** 여성 구직자의 연령대가 높을수록 「중졸이하」의 비율이 높고, 「대학교」의 비율은 낮음

<그림 2-3> 학력별 여성 구직신청



<표 2-3> 학력별 여성 구직신청

(단위: 건, %)

구분	여성구직신청	중졸이하	고등학교	대학교	대학원
계	14,097	1,873	6,578	5,420	226
구성비	100	13.3	46.7	38.4	1.6
20-29세	3,170	68	1,236	1,834	32
구성비	100	2.1	39.0	57.9	1.0
30-39세	3,293	98	1,399	1,720	76
구성비	100	3.0	42.5	52.2	2.3
40-49세	3,423	101	1,917	1,330	75
구성비	100	3.0	56.0	38.8	2.2
50-59세	2,436	433	1,513	453	37
구성비	100	17.8	62.1	18.6	1.5
60세이상	1,775	1,173	513	83	6
구성비	100	66.1	28.9	4.7	0.3

자료: 고용노동부 「구직자 신청」

주 1) '중졸이하'에는 초등학교 졸업, 중학교 졸업, 고등학교 중퇴, 검정고시, 독학사, 미입력이 포함되고, '고등학교'에는 고등학교 졸업, 대학교 중퇴, 검정고시가 포함되며, '대학교'에는 대학교 재학, 휴학, 졸업, 졸업예정, 전문대학이, '대학원'에는 대학원 수료, 졸업이 포함되어 있음

주 2) 2021년 1월 1일 ~ 2021년 12월 31일(1년간) 신규구직인원 산정

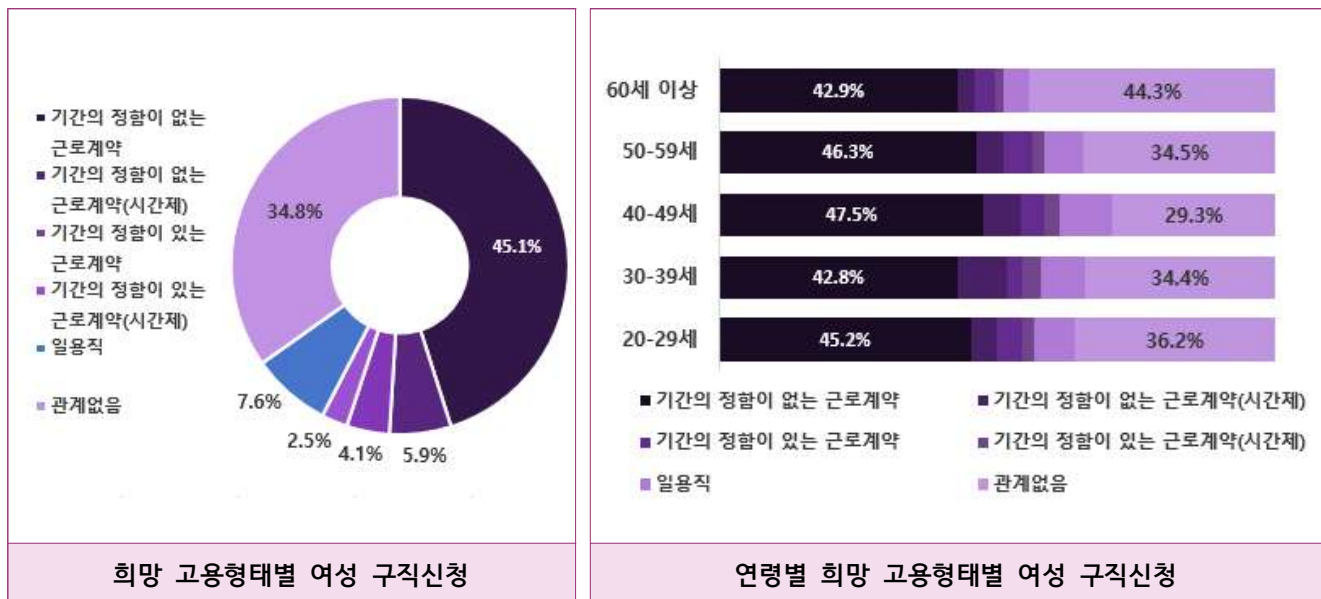
주 3) 학력별 분류불능 제외

2-4. 희망 고용형태별 구직신청

여성 구직자의 45.1%가 「기간의 정함이 없는 근로계약」을 희망함

- **(희망 고용형태별)** 여성 구직자의 45.1%가 「기간의 정함이 없는 근로계약」을 희망하며, 34.8%는 고용 형태에 관계없이 구직을 희망함
- **(연령별)** 「60세 이상」에서는 고용 형태에 관계없이 구직을 희망하는 경우가 가장 많고, 그 외 연령대에서는 「기간의 정함이 없는 근로계약」을 희망하는 경우가 가장 많음

<그림 2-4> 희망 고용형태별 여성 구직신청



<표 2-4> 희망 고용형태별 여성 구직신청

(단위: 건, %)

구분	여성 구직신청	기간의 정함이 없는 근로계약	기간의 정함이 없는 근로계약 (시간제)	기간의 정함이 있는 근로계약	기간의 정함이 있는 근로계약 (시간제)	일용직	관계없음
계	15,258	6,887	905	623	379	1,161	5,303
구성비	100	45.1	5.9	4.1	2.5	7.6	34.8
20 - 29세	3,417	1,545	157	153	79	247	1,236
구성비	100	45.2	4.6	4.5	2.3	7.2	36.2
30 - 39세	3,575	1,531	315	100	118	282	1,229
구성비	100	42.8	8.8	2.8	3.3	7.9	34.4
40 - 49세	3,787	1,800	246	170	96	364	1,111
구성비	100	47.5	6.5	4.5	2.5	9.6	29.3
50 - 59세	2,621	1,213	129	131	59	185	904
구성비	100	46.3	4.9	5.0	2.3	7.1	34.5
60세 이상	1,858	798	58	69	27	83	823
구성비	100	42.9	3.1	3.7	1.5	4.5	44.3

자료: 고용노동부 「구직자 신청」

2-5. 여성 구직희망 주요 직종

여성 구직자 중 28.1%가 「경영·행정·사무직」을 가장 많이 희망함

- (직종별) 여성 구직자 중 28.1%가 「경영·행정·사무직」을 가장 많이 희망함
- (연령별) 「60세 이상」의 여성 구직자에서 「청소 및 기타 개인서비스직」 구직의 비율이 42.9%로 가장 높게 나타났으며, 「30대 이하」의 여성 구직자에게는 「경영·행정·사무직」을 많이 희망하는 것으로 나타남

<그림 2-5> 여성 구직희망 주요 직종



<표 2-5> 여성 구직희망 주요 직종

(단위: 건, %)

구분	여성 구직신청	경영·행정· 사무직	음식 서비스직	사회복지· 종교직	제조 단순직	청소 및 기타 개인서비스직	기타 ¹⁾
계	15,258	4,282	1,381	1,217	1,198	1,184	5,996
구성비	100.0	28.1	9.1	8.0	7.9	7.8	39.3
20 - 29세	3,417	1,418	198	180	113	10	1,498
구성비	100.0	41.5	5.8	5.3	3.3	0.3	43.8
30 - 39세	3,575	1,480	162	305	313	18	1,297
구성비	100.0	41.4	4.5	8.5	8.8	0.5	36.3
40 - 49세	3,787	1,108	251	468	409	75	1,476
구성비	100.0	29.3	6.6	12.4	10.8	2.0	39.0
50 - 59세	2,621	253	420	236	292	284	1,136
구성비	100.0	9.7	16.0	9.0	11.1	10.8	43.3
60세 이상	1,858	23	350	28	71	797	589
구성비	100.0	1.2	18.8	1.5	3.8	42.9	31.7

자료: 고용행정통계(<https://eis.work.go.kr>)

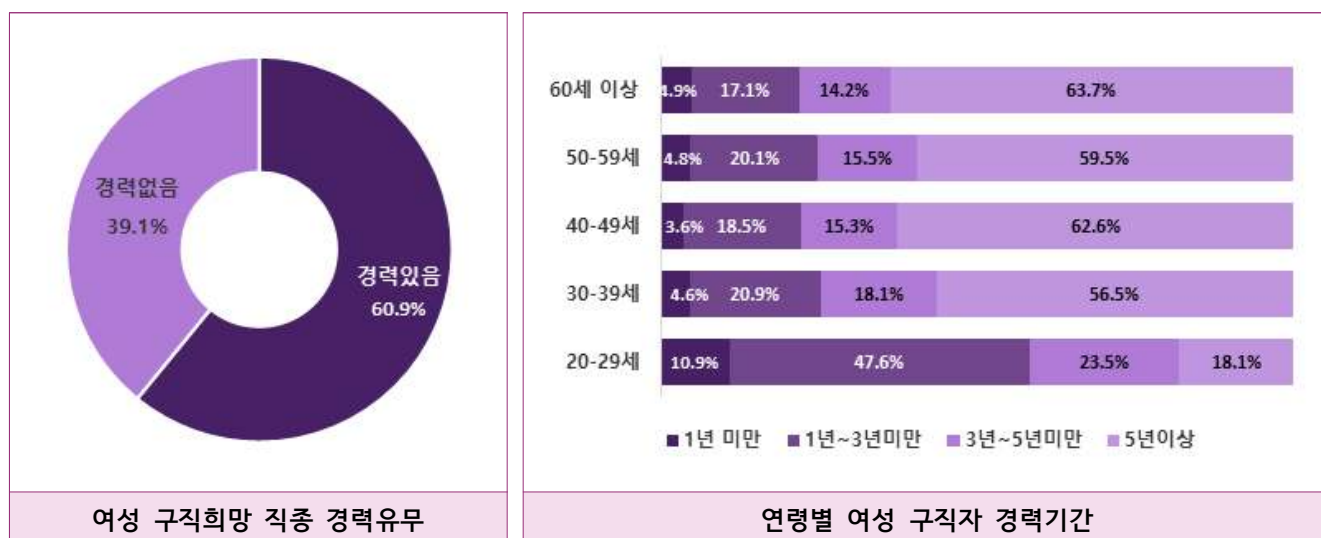
주 1) 기타는 관리직, 금융·보험 관련직 등 29개 직종 포함

2-6. 여성 구직희망 직종 경력유무

여성 구직자 중 60.9%가 구직희망 직종에 대한 경력이 있음

- (경력별) 여성 구직 신청자 중 60.9%가 구직희망 직종에 대한 경력이 있음
- (연령별) 경력이 있는 구직자 중 「5년이상」의 경력이 있는 구직자들의 비율이 가장 높은 연령대는 「60세이상」 63.7%, 가장 낮은 연령대는 「20~29세」 18.1%임

<그림 2-6> 여성 구직희망 직종 경력유무



<표 2-6-1> 여성 구직희망 직종 경력유무

(단위: 건, %)

구분	여성 구직신청	경력있음	경력없음
계	15,258	9,288	5,970
구성비	100.0	60.9	39.1

자료: 고용노동부 「구직자 신청」

<표 2-6-2> 연령별 여성 구직희망 직종 경력기간

(단위: 건, %)

구분	경력있음	1년미만	1년~3년미만	3년~5년미만	5년이상
계	9,288	487	2,157	1,581	5,063
구성비	100.0	5.2	23.2	17.0	54.5
20 - 29세	1,266	138	602	297	229
구성비	100.0	10.9	47.6	23.5	18.1
30 - 39세	2,349	107	491	424	1,327
구성비	100.0	4.6	20.9	18.1	56.5
40 - 49세	2,590	92	479	397	1,622
구성비	100.0	3.6	18.5	15.3	62.6
50 - 59세	1,881	91	379	292	1,119
구성비	100.0	4.8	20.1	15.5	59.5
60세 이상	1,202	59	206	171	766
구성비	100.0	4.9	17.1	14.2	63.7

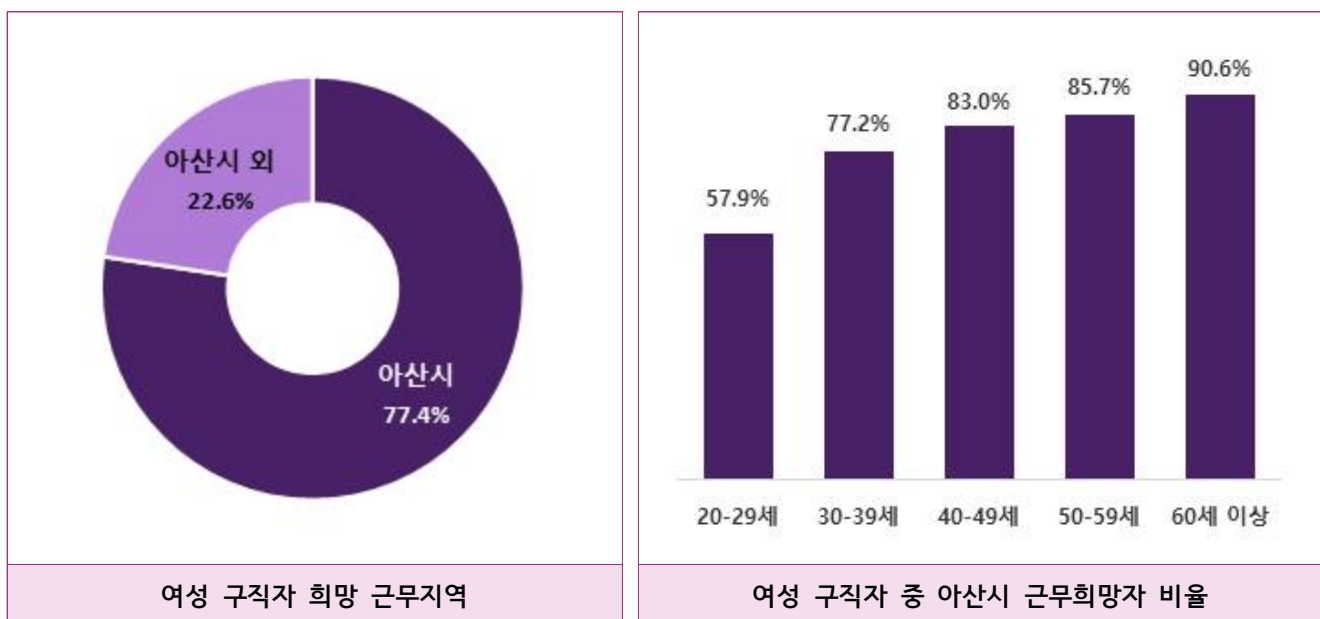
자료: 고용노동부 「구직자 신청」

2-7. 구직자 희망 근무지역

여성 구직자의 77.4%는 아산시에서 근무하기를 희망하며, 연령대가 높을수록 아산시에서 근무하기를 희망하는 비율이 높음

- **(희망 근무지역)** 여성 구직자의 77.4%는 아산시에서 근무하기를 희망하며, 22.6%는 아산시 외의 지역에서 근무하기를 희망함
- **(연령별)** 「20~29세」 연령대에서 「아산시 외」에서 구직을 희망하는 비율이 42.1%로 매우 높게 나타남

<그림 2-7> 여성 구직자 희망 근무지역



<표 2-7> 여성 구직자 희망 근무지역

(단위: 건, %)

구분	여성 구직신청	아산시	아산시 외
계	15,258	11,813	3,445
구성비	100.0	77.4	22.6
20 - 29세	3,417	1,979	1,438
구성비	100.0	57.9	42.1
30 - 39세	3,575	2,760	815
구성비	100.0	77.2	22.8
40 - 49세	3,787	3,143	644
구성비	100.0	83.0	17.0
50 - 59세	2,621	2,247	374
구성비	100.0	85.7	14.3
60세 이상	1,858	1,684	174
구성비	100.0	90.6	9.4

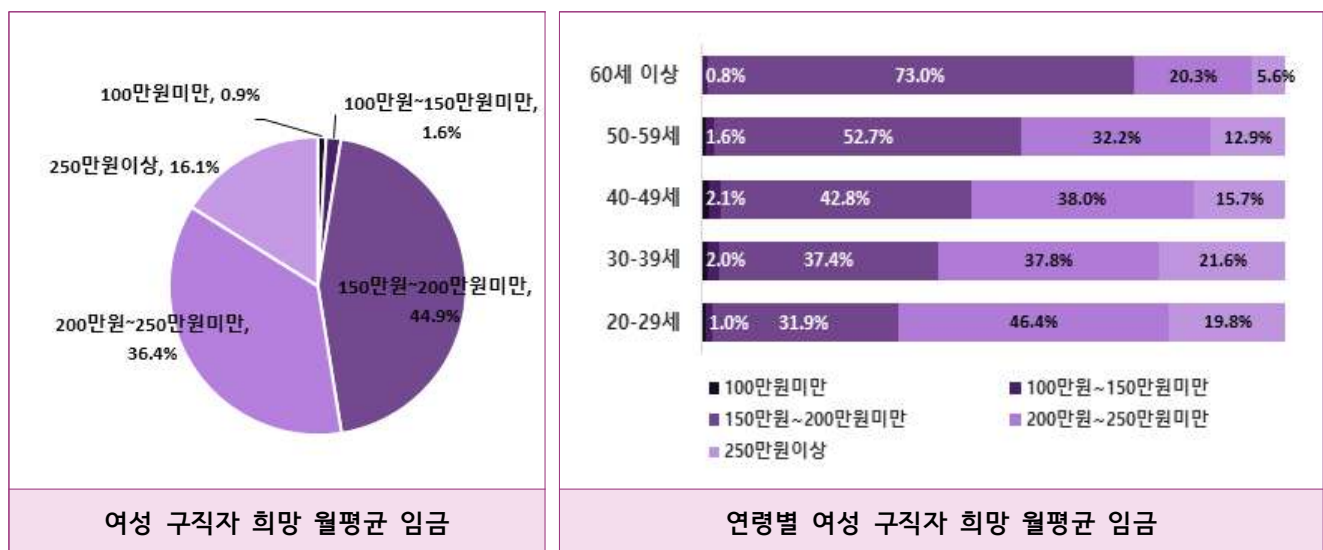
자료: 고용노동부 「구직자 신청」

2-8. 구직자 희망 월평균 임금

여성 구직자의 44.9%는 월평균 「150만원~200만원 미만」의 임금을 받기를 희망하며, 연령대가 낮을수록 희망임금이 높게 나타남

- **(희망 임금)** 여성 구직자의 44.9%는 월평균 「150만원~200만원」의 임금을 받기를 희망하며, 36.4%는 월평균 「200만원~250만원」의 임금을 받기를 희망함
- **(연령별)** 「30~39세」 연령대에서 「250만원 이상」의 임금을 희망하는 비율이 21.6%로 다른 연령대에 비해 가장 높게 나타남

<그림 2-8> 여성 구직자 희망 월평균 임금



<표 2-8> 여성 구직자 희망 월평균 임금

(단위: 건, %)

구분	여성 구직신청 ¹⁾	100만원 미만	100만원~ 150만원 미만	150만원~ 200만원 미만	200만원~ 250만원 미만	250만원 이상
계	14,227	131	226	6,394	5,180	2,296
구성비	100.0	0.9	1.6	44.9	36.4	16.1
20 - 29세	2,972	24	31	949	1,379	589
구성비	100.0	0.8	1.0	31.9	46.4	19.8
30 - 39세	3,317	37	67	1,242	1,254	717
구성비	100.0	1.1	2.0	37.4	37.8	21.6
40 - 49세	3,580	48	74	1,534	1,362	562
구성비	100.0	1.3	2.1	42.8	38.0	15.7
50 - 59세	2,528	17	40	1,333	813	325
구성비	100.0	0.7	1.6	52.7	32.2	12.9
60세 이상	1,830	5	14	1,336	372	103
구성비	100.0	0.3	0.8	73.0	20.3	5.6

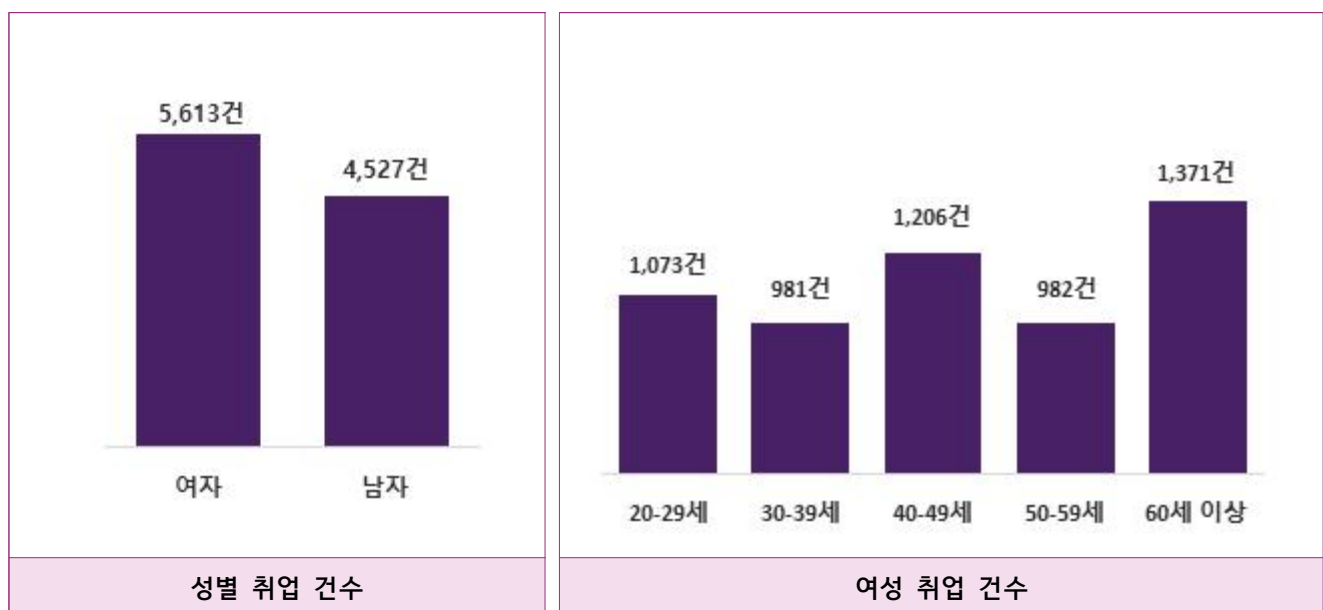
자료: 고용노동부 「구직자 신청」

2-9. 연령별 취업 건수

취업 건수 10,140건 중 여성은 5,613건이며, 그 중 「60세 이상」이 1,371건으로 가장 많음

- **(취업 건수)** 취업 건수 10,140건 중 여성은 5,613건, 남성은 4,527건으로 남성 취업 건수보다 여성 취업 건수가 더 많음
- **(연령별)** 여성 취업 건수 중 「60세 이상」이 1,371건으로 가장 많고, 「30~39세」가 981건으로 가장 적음

<그림 2-9> 연령별 취업 건수



<표 2-9> 연령별 취업 건수

(단위: 건, %)

구분	총 등록인구 (A)	여성 (B)	구성비	남성	구성비	여성 비율 (B/A×100)
계	10,140	5,613	100.0	4,527	100.0	55.4
20 - 29세	2,192	1,073	19.1	1,119	24.7	49.0
30 - 39세	1,947	981	17.5	966	21.3	50.4
40 - 49세	2,143	1,206	21.5	937	20.7	56.3
50 - 59세	1,700	982	17.5	718	15.9	57.8
60 세 이상	2,158	1,371	24.4	787	17.4	63.5

자료: 고용노동부 「구직자 신청」

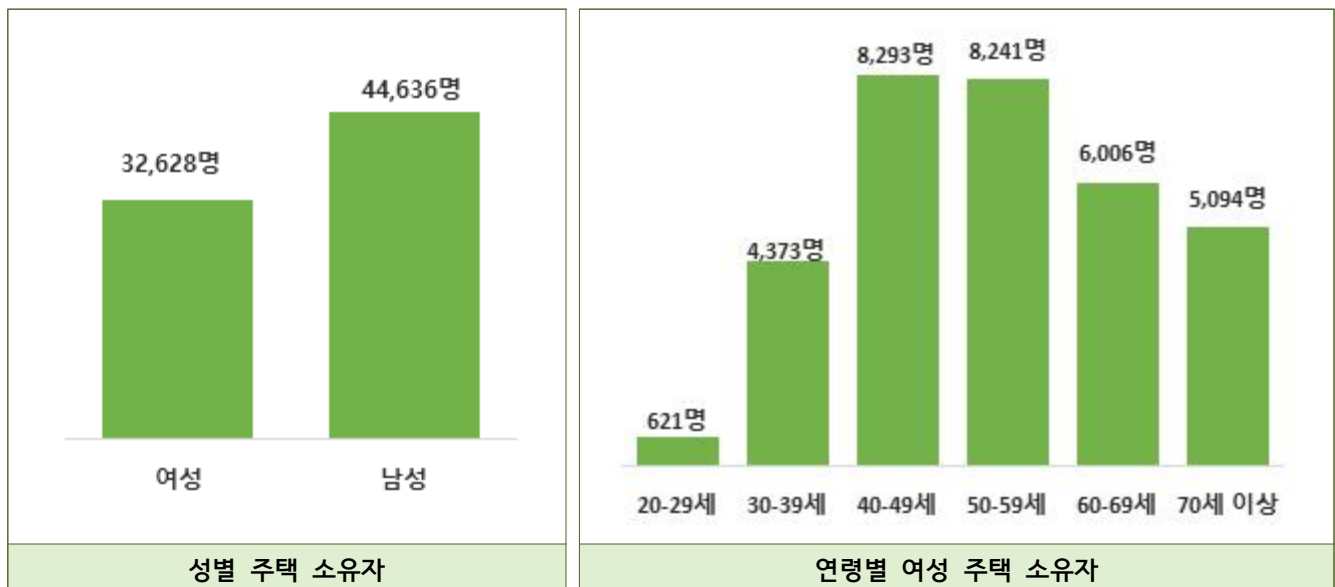
3. 주거와 복지^Ⅲ

3-1. 주택¹⁾ 소유자

주택 소유자 77,264명 중 「여성」은 32,628명이며, 그 중 「40~49세」가 8,293명으로 가장 많음

- (주택 소유자) 주택 소유자 77,264명 중에서 「여성」은 32,628명, 「남성」은 44,636명으로 남성보다 여성 주택 소유자가 적음
- (연령별) 여성 주택 소유자 수는 「40~49세」가 8,293명으로 가장 많고, 「20~29세」가 621명으로 가장 적음

<그림 3-1> 주택 소유자



<표 3-1> 주택 소유자

(단위: 명, %)

구분	주택 소유자 (A)		여성 주택 소유자 (B)		남성 주택 소유자		여성 비율 (B/A×100)
	소유자 (A)	구성비	주택 소유자 (B)	구성비	주택 소유자	구성비	
계	77,264	100	32,628	100	44,636	100	42.2
20 - 29세	1,291	1.7	621	1.9	670	1.5	48.1
30 - 39세	12,455	16.1	4,373	13.4	8,082	18.1	35.1
40 - 49세	22,498	29.1	8,293	25.4	14,205	31.8	36.9
50 - 59세	18,236	23.6	8,241	25.3	9,995	22.4	45.2
60 - 69세	12,461	16.1	6,006	18.4	6,455	14.5	48.2
70세 이상	10,323	13.4	5,094	15.6	5,229	11.7	49.3

자료: 아산시 「재산세 자료」, 「주민등록인구자료」

Ⅲ. 재산세 자료는 2021년 6월 1일 기준 자료임

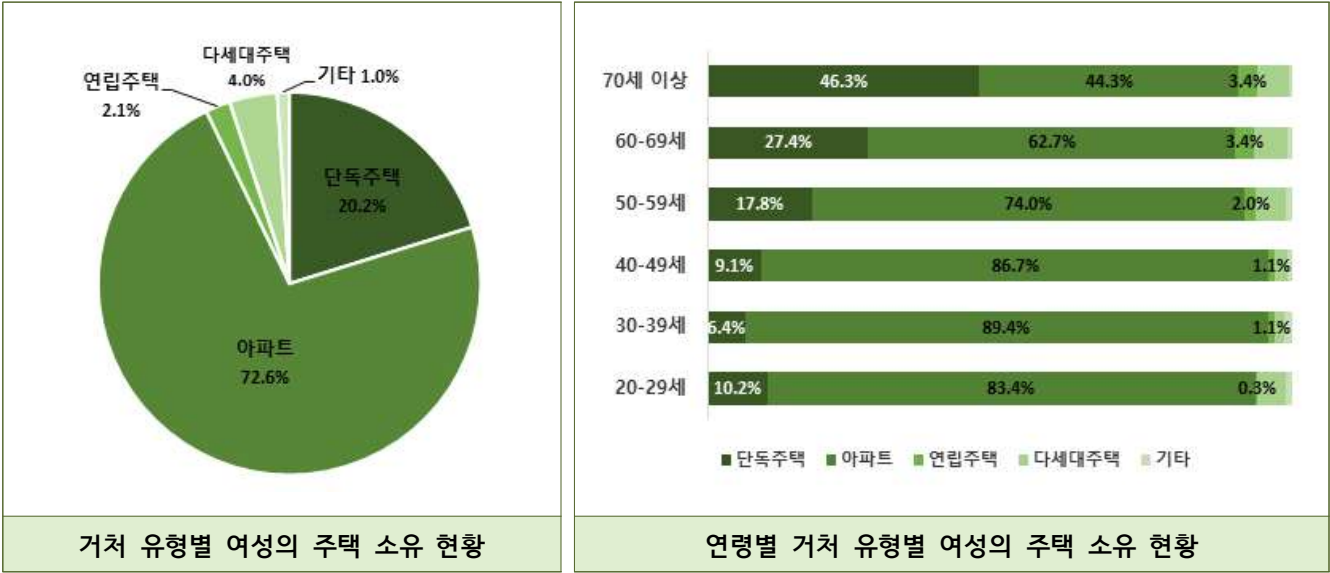
주 1) 개인이 소유한 주택으로 국가, 법인, 종중 등의 단체가 소유한 주택, 창고, 기숙사, 사원아파트는 제외

3-2. 거처 유형별 소유 주택수

여성이 소유하고 있는 거처 유형은 「아파트」가 72.6%로 가장 많고, 연령대가 높을수록 「단독주택1)」을 많이 소유함

- (거처 유형별) 여성이 소유하고 있는 주택 유형은 「아파트」가 72.6% 「단독주택」이 20.2%임
- (연령별) 「70세 이상」에서는 「단독주택」을 가장 많이 소유하고 있으며, 연령대가 높을수록 「단독주택」을 많이 소유함

<그림 3-2> 거처 유형별 여성 소유 주택수



<표 3-2> 거처 유형별 여성 소유 주택수

(단위: 호, %)

구분	여성 소유 주택수	단독주택	아파트	연립주택	다세대주택	기타2)
계	37,353	7,554	27,125	779	1,509	386
구성비	100	20.2	72.6	2.1	4.0	1.0
20 - 29세	658	67	549	*	32	*
구성비	100	10.2	83.4	*	4.9	*
30 - 39세	4,641	295	4,150	*	81	*
구성비	100	6.4	89.4	*	1.7	*
40 - 49세	9,424	858	8,175	99	209	83
구성비	100	9.1	86.7	1.1	2.2	0.9
50 - 59세	9,809	1,744	7,258	194	495	118
구성비	100	17.8	74.0	2.0	5.0	1.2
60-69세	7,139	1,957	4,474	241	398	69
구성비	100	27.4	62.7	3.4	5.6	1.0
70세이상	5,682	2,633	2,519	193	294	43
구성비	100	46.3	44.3	3.4	5.2	0.8

자료: 아산시 「재산세 자료」, 「주민등록인구자료」

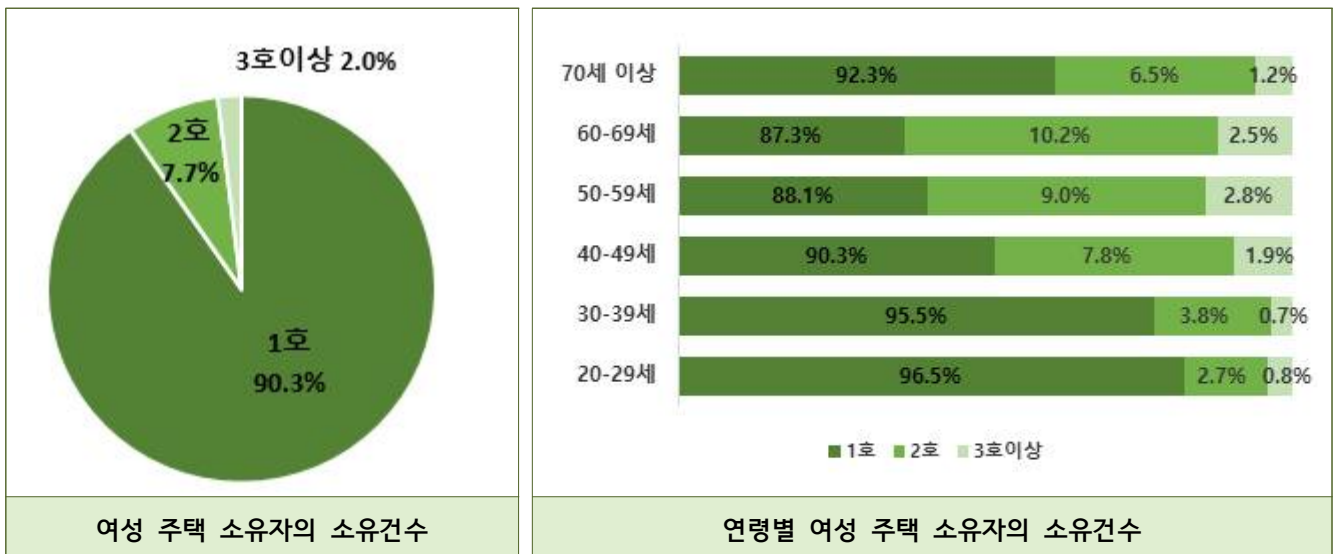
주 1) 단독주택, 다중주택, 다가구주택, 전업농어가주택포함(창고제외)
주 2) 도시형생활주택, 주거용오피스텔 포함(기숙사 제외)

3-3. 소유건수¹⁾별 주택 소유자

여성 주택 소유자 중 「1호 소유자」가 90.3%로 가장 많음

- (소유건수별) 여성 주택 소유자 중 「1호 소유자」가 90.3%로 가장 많고, 「2호 소유자」는 7.7%, 「3호 이상 소유자」는 2.0%임
- (연령별) 연령대별 주택 소유는 「60-69세」에서 「2호 소유자」가 10.2%로 가장 많고, 「50-59세」에서 「3호 이상 소유자」가 2.8%로 가장 많이 나타남

<그림 3-3> 소유건수별 주택 소유자



<그림 3-3> 소유건수별 주택 소유자

(단위: 명, %)

구분	여성 주택 소유자	1호	2호	3호 이상
계	32,628	29,473	2,514	641
구성비	100	90.3	7.7	2.0
20 - 29세	621	599	17	5
구성비	100	96.5	2.7	0.8
30 - 39세	4,373	4,176	165	32
구성비	100	95.5	3.8	0.7
40 - 49세	8,293	7,489	643	161
구성비	100	90.3	7.8	1.9
50 - 59세	8,241	7,263	745	233
구성비	100	88.1	9.0	2.8
60-69세	6,006	5,246	612	148
구성비	100	87.3	10.2	2.5
70세이상	5,094	4,700	332	62
구성비	100	92.3	6.5	1.2

자료: 아산시 「재산세 자료」, 「주민등록인구자료」

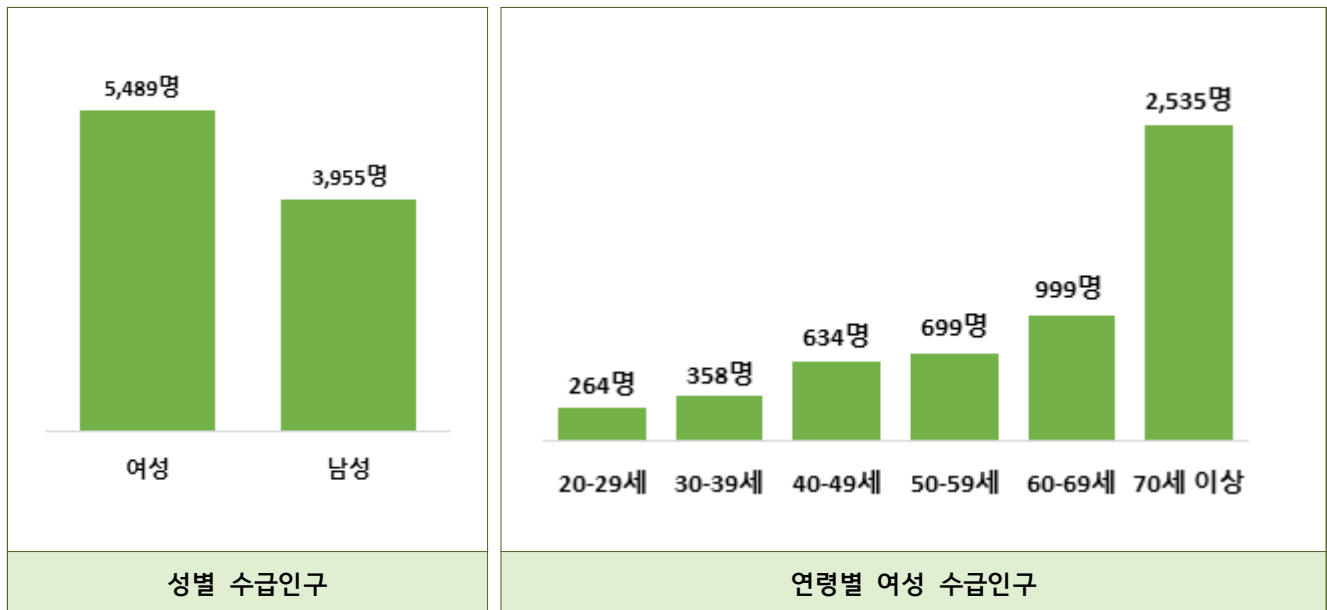
주 1) 소유건수는 각 개인이 소유하고 있는 주택 전부에 대해 소유지분을 고려하지 않고 개별적으로 합산하여 산출

3-4. 국민기초생활보장 수급인구

국민기초생활보장 수급인구 9,444명 중 여성은 5,489명이며, 그 중 「70세 이상」이 46.2%로 가장 많음

- (기초수급) 국민기초생활보장 수급인구 9,444명 중에서 여성은 5,489명, 남성은 3,955명으로 남성보다 여성 수급인구가 더 많음
- (연령별) 여성 국민기초생활보장 수급인구 중 「70세 이상」이 2,535명으로 가장 많고, 「60~69세」 999명, 「50~59세」 699명 순임

<그림 3-4> 국민기초생활보장 수급인구



<표 3-4> 국민기초생활보장 수급인구

(단위: 명, %)

구분	총 수급인구 (A)	여성 (B)	구성비	남성	구성비	여성 비율 (B/A×100)
계	9,444	5,489	100.0	3,955	100.0	58.1
20 - 29세	492	264	4.8	228	5.8	53.7
30 - 39세	576	358	6.5	218	5.5	62.2
40 - 49세	1,112	634	11.6	478	12.1	57.0
50 - 59세	1,579	699	12.7	880	22.3	44.3
60 - 69세	2,066	999	18.2	1,067	27.0	48.4
70세 이상	3,619	2,535	46.2	1,084	27.4	70.0

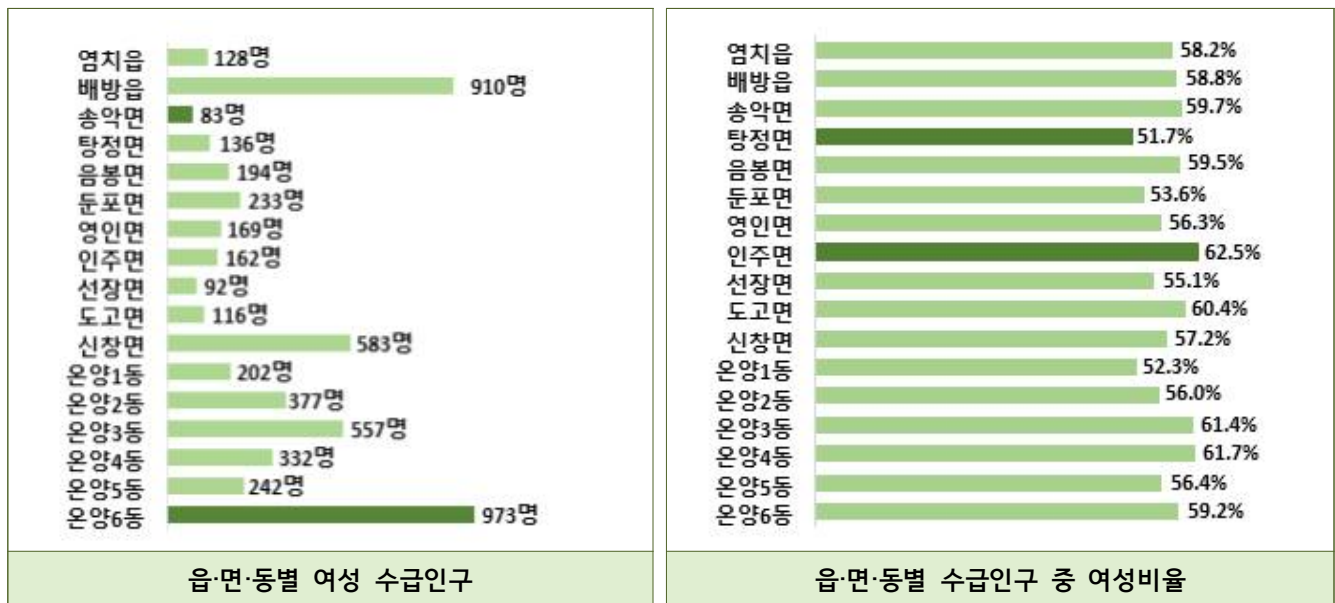
자료: 아산시 「국민기초생활보장 수급자료」, 「주민등록인구자료」

3-5. 읍·면·동별 국민기초생활보장 수급인구

「온양 6동」의 국민기초생활보장 여성 수급인구가 973명으로 가장 많고, 「인주면」에서 수급인구 중 여성의 비율이 62.5%로 가장 높음

- (읍·면·동별) 「온양6동」의 국민기초생활보장 여성 수급인구가 973명으로 가장 많고, 「송악면」의 여성 수급인구가 83명으로 가장 적음
- (여성 비율) 「인주면」에서 수급인구 중 여성의 비율이 62.5%로 가장 높고, 「탕정면」에서 수급인구 중 여성의 비율이 51.7%로 가장 낮음

<그림 3-5> 읍·면·동별 국민기초생활보장 수급인구



<표 3-5> 읍·면·동별 국민기초생활보장 수급인구

(단위: 명, %)

구분	총 수급인구 (A)	여성 (B)	구성비	남성	구성비	여성 비율 (B/A×100)
계	9,444	5,489	100.0	3,955	100.0	58.1
염치읍	220	128	2.3	92	2.3	58.2
배방읍	1,548	910	16.6	638	16.1	58.8
송악면	139	83	1.5	56	1.4	59.7
탕정면	263	136	2.5	127	3.2	51.7
음봉면	326	194	3.5	132	3.3	59.5
둔포면	435	233	4.2	202	5.1	53.6
영인면	300	169	3.1	131	3.3	56.3
인주면	259	162	3.0	97	2.5	62.5
선장면	167	92	1.7	75	1.9	55.1
도고면	192	116	2.1	76	1.9	60.4
신창면	1,019	583	10.6	436	11.0	57.2
온양1동	386	202	3.7	184	4.7	52.3
온양2동	673	377	6.9	296	7.5	56.0
온양3동	907	557	10.1	350	8.8	61.4
온양4동	538	332	6.0	206	5.2	61.7
온양5동	429	242	4.4	187	4.7	56.4
온양6동	1,643	973	17.7	670	16.9	59.2

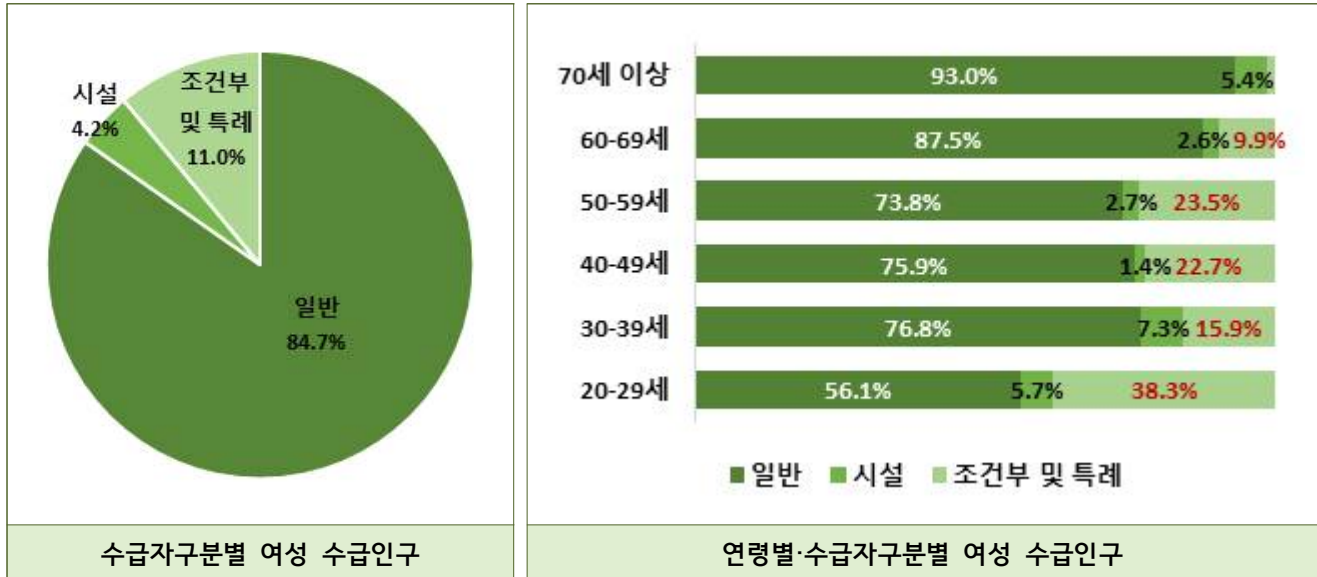
자료: 아산시 「국민기초생활보장 수급자료」, 「주민등록인구자료」

3-6. 수급자구분별¹⁾ 여성 국민기초생활보장 수급인구

국민기초생활보장 여성 수급인구의 84.7%는 「일반 수급자」임

- (수급자구분별) 국민기초생활보장 여성 수급인구의 84.7%는 「일반 수급자」임
- (연령별) 다른 연령대에 비해 「70세이상」에서 수급인구 중 「일반 수급자」의 비율이 높고, 「30~39세」에서 「시설 수급자」의 비율이 높음

<그림 3-6> 수급자구분별 여성 국민기초생활보장 수급인구



<표 3-6> 수급자구분별 여성 국민기초생활보장 수급인구

(단위: 명, %)

구분	여성 수급인구	일반 수급자	시설 수급자	조건부 및 특례 수급자
계	5,489	4,651	233	605
구성비	100.0	84.7	4.2	11.0
20 - 29세	264	148	15	101
구성비	100.0	56.1	5.7	38.3
30 - 39세	358	275	26	57
구성비	100.0	76.8	7.3	15.9
40 - 49세	634	481	9	144
구성비	100.0	75.9	1.4	22.7
50 - 59세	699	516	19	164
구성비	100.0	73.8	2.7	23.5
60 - 69세	999	874	26	99
구성비	100.0	87.5	2.6	9.9
70세 이상	2,535	2,357	138	40
구성비	100.0	93.0	5.4	1.6

자료: 아산시 「국민기초생활보장 수급자료」, 「주민등록인구자료」

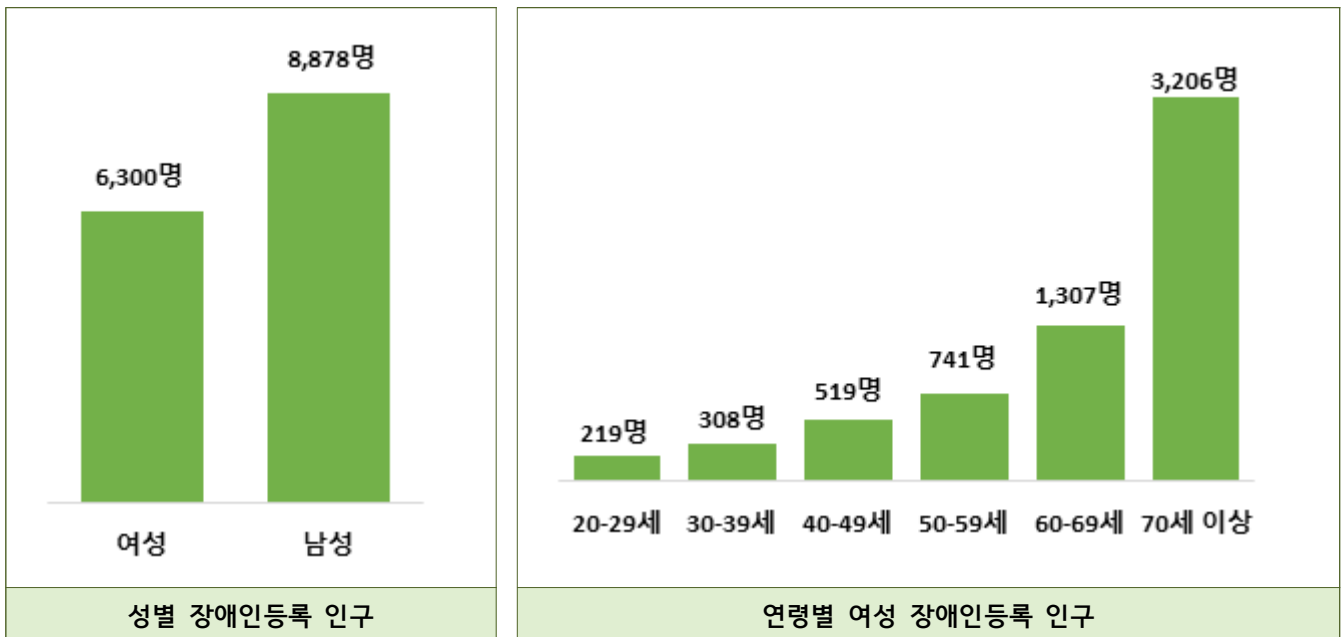
1) '시설수급자'는 「국민기초생활보장법」 제32조(보장시설), 동별 시행령 제38조(보장시설), 동법 시행규칙 제41조의 2(보장시설)의 규정에 의한 보장시설에 입소한 수급자이며, '조건부수급자'는 근로능력이 있는 수급자 중 자활사업 참여를 조건으로 생계급여를 지급받는 수급자이고, '특례수급자'는 의료, 교육, 자활특례 수급자를 나타내며, 이 외의 수급자는 '일반 수급자'임

3-7. 장애인등록 인구

장애인등록 인구 15,178명 중 여성은 6,300명이며, 그 중 「70세 이상」이 3,206명으로 가장 많음

- **(장애인등록 인구)** 장애인등록 인구 15,178명 중 여성은 6,300명, 남성은 8,878명으로 남성보다 여성 장애인등록 인구가 더 적음
- **(연령별)** 여성 장애인등록 인구 중 「70세 이상」이 3,206명으로 가장 많고, 「20~29세」가 219명으로 가장 적음

<그림 3-7> 장애인등록 인구



<표 3-7> 장애인등록 인구

(단위: 명, %)

구분	총 등록인구 (A)	여성 (B)	구성비	남성	구성비	여성 비율 (B/A×100)
계	15,178	6,300	100.0	8,878	100.0	41.5
20 - 29세	609	219	3.5	390	4.4	36.0
30 - 39세	969	308	4.9	661	7.4	31.8
40 - 49세	1739	519	8.2	1,220	13.7	29.8
50 - 59세	2,558	741	11.8	1,817	20.5	29.0
60 - 69세	3,406	1,307	20.7	2,099	23.6	38.4
70세 이상	5,897	3,206	50.9	2,691	30.3	54.4

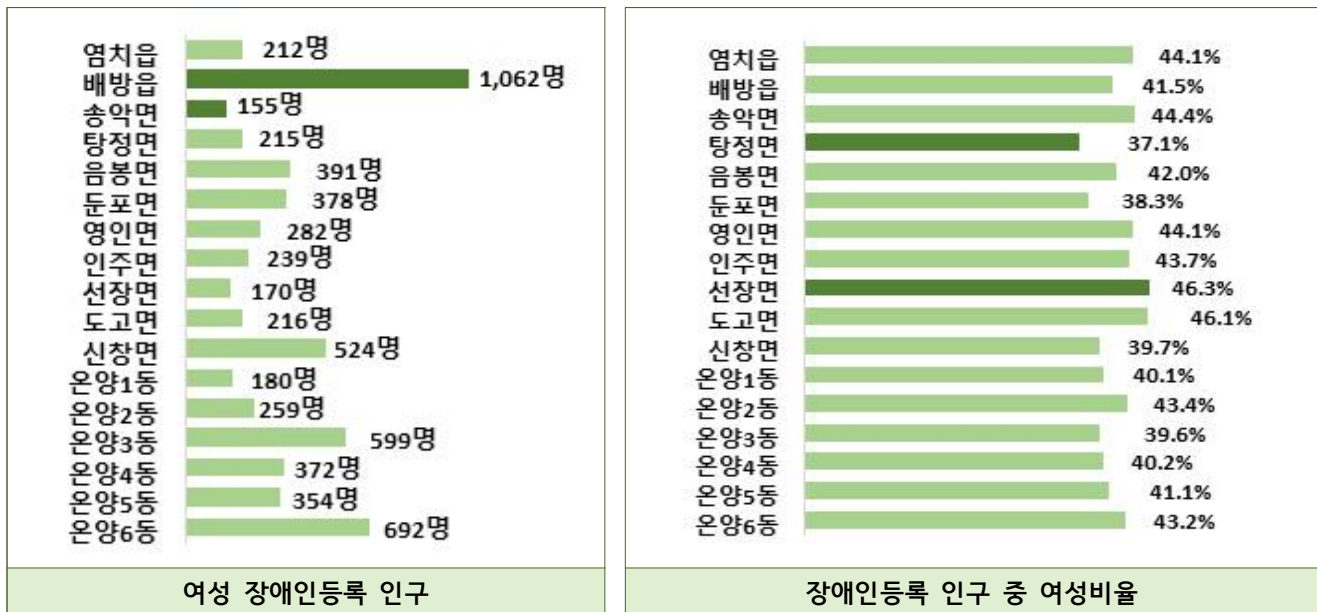
자료: 아산시 「장애인등록자료」, 「주민등록인구자료」

3-8. 읍·면·동별 장애인등록 인구

「배방읍」의 여성 장애인등록 인구가 1,062명으로 가장 많고, 장애인등록 인구 중 여성 비율은 「선장면」이 46.3%로 가장 높은 지역으로 나타남

- (읍·면·동별) 「배방읍」의 여성 장애인등록 인구가 1,062명으로 가장 많고, 「송악면」의 여성 장애인등록 인구가 155명으로 가장 적음
- (여성 비율) 「선장면」에서 장애인등록 인구 중 여성 비율이 46.3%로 가장 높고, 「탕정면」에서 37.1%로 가장 낮음

<그림 3-8> 읍·면·동별 여성 장애인등록 인구



<표 3-8> 읍·면·동별 장애인등록 인구

(단위: 명, %)

구분	총 등록인구 (A)	여성 (B)	구성비	남성	구성비	여성 비율 (B/A×100)
계	15,178	6,300	100.0	8,878	100.0	41.5
염치읍	481	212	3.4	269	3.0	44.1
배방읍	2,558	1,062	16.9	1,496	16.9	41.5
송악면	349	155	2.5	194	2.2	44.4
탕정면	580	215	3.4	365	4.1	37.1
음봉면	932	391	6.2	541	6.1	42.0
둔포면	988	378	6.0	610	6.9	38.3
영인면	640	282	4.5	358	4.0	44.1
인주면	547	239	3.8	308	3.5	43.7
선장면	367	170	2.7	197	2.2	46.3
도고면	469	216	3.4	253	2.8	46.1
신창면	1,320	524	8.3	796	9.0	39.7
온양1동	449	180	2.9	269	3.0	40.1
온양2동	597	259	4.1	338	3.8	43.4
온양3동	1,512	599	9.5	913	10.3	39.6
온양4동	926	372	5.9	554	6.2	40.2
온양5동	862	354	5.6	508	5.7	41.1
온양6동	1,601	692	11.0	909	10.2	43.2

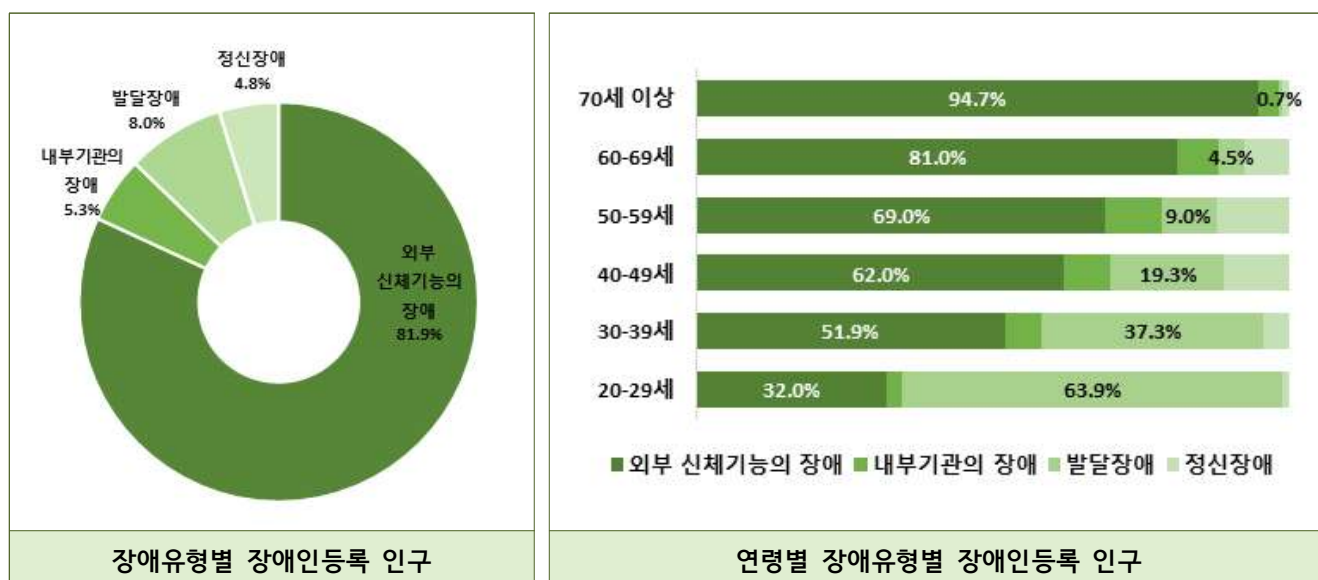
자료: 아산시 「장애인등록자료」, 「주민등록인구자료」

3-9. 장애유형별¹⁾ 여성 장애인등록 인구

여성 장애인 등록인구의 장애유형 중 「외부 신체기능의 장애」가 81.9%로 가장 많음

- (장애유형별) 여성 장애인 등록인구의 장애유형은 「외부 신체기능의 장애」가 81.9%로 가장 많음
- (연령별) 「20~29세」를 제외한 모든 연령대에서 「외부 신체기능의 장애」 비율이 가장 많게 나타남

<그림 3-9> 장애유형별 여성 장애인등록 인구



<표 3-9> 장애유형별 여성 장애인등록 인구

(단위: 명, %)

구분	여성 등록인구	외부 신체기능의 장애	내부기관의 장애	발달장애	정신장애
계	6,300	5,158	336	502	304
구성비	100.0	81.9	5.3	8.0	4.8
20 - 29세	219	70	*	140	*
구성비	100.0	32.0	*	63.9	*
30 - 39세	308	160	*	115	*
구성비	100.0	51.9	*	37.3	*
40 - 49세	519	322	40	100	57
구성비	100.0	62.0	7.7	19.3	11.0
50 - 59세	741	511	71	67	92
구성비	100.0	69.0	9.6	9.0	12.4
60 - 69세	1,307	1,059	90	59	99
구성비	100.0	81.0	6.9	4.5	7.6
70세 이상	3,206	3,036	110	21	39
구성비	100.0	94.7	3.4	0.7	1.2

자료: 아산시 「장애인등록자료」, 「주민등록인구자료」

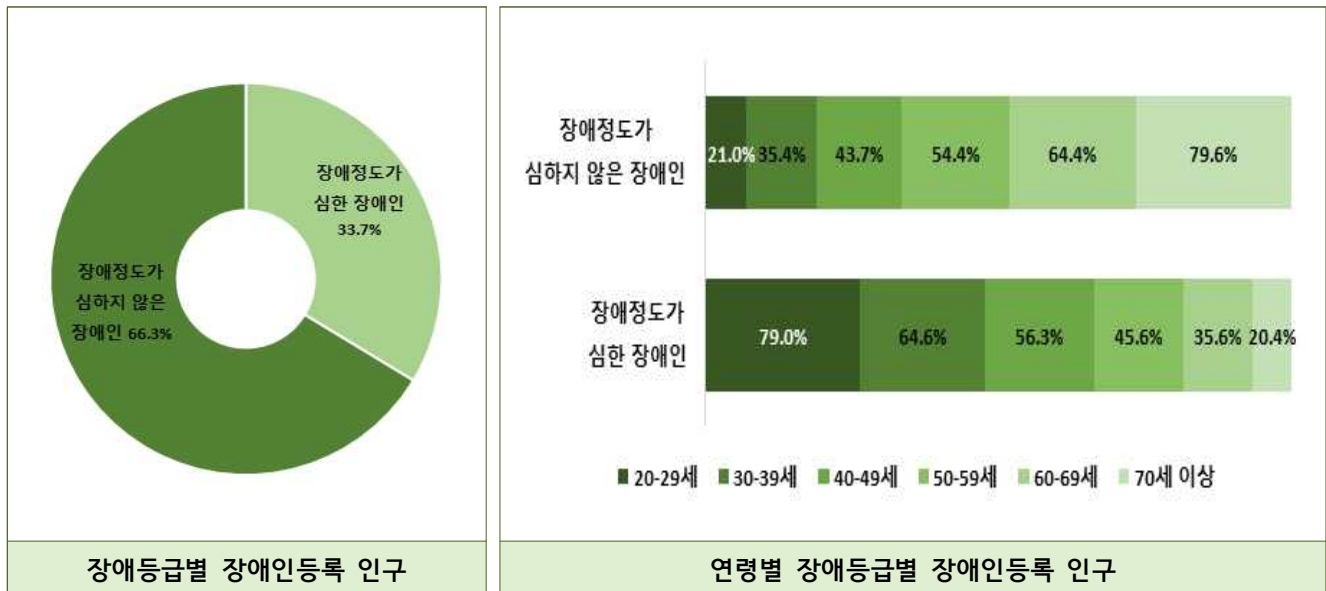
주 1) 장애유형은 장애등급판정기준(보건복지부고시 제2018-151호)의 중분류에 따라 외부 신체기능의 장애(지체, 뇌병변 등), 내부기관의 장애(신장, 심장 등), 발달장애(지적, 자폐성), 정신장애로 구분됨

3-10. 장애등급별 여성 장애인등록 인구

여성 장애인 등록인구의 장애등급 중 「장애정도가 심한 장애인」이 33.7%로 나타남

- (장애등급별) 여성 장애인 등록인구의 장애등급 중 「장애정도가 심하지 않은 장애인」이 66.3%, 「장애정도가 심한 장애인」은 33.7% 임
- (연령별) 「49세 이하」는 「장애정도가 심한 장애인」이 많고, 「50세 이상」은 「장애정도가 심하지 않은 장애인」이 많이 나타남

<그림 3-10> 장애등급별 여성 장애인등록 인구



<표 3-10> 장애등급별 여성 장애인등록 인구

(단위: 명, %)

구분	여성 등록인구	장애정도가 심한 장애인 (1급~3급)	장애정도가 심하지 않은 장애인 (4급~6급)
계	6,300	2,121	4,179
구성비	100.0	33.7	66.3
20 - 29세	219	173	46
구성비	100.0	79.0	21.0
30 - 39세	308	199	109
구성비	100.0	64.6	35.4
40 - 49세	519	292	227
구성비	100.0	56.3	43.7
50 - 59세	741	338	403
구성비	100.0	45.6	54.4
60 - 69세	1,307	465	842
구성비	100.0	35.6	64.4
70세 이상	3,206	654	2,552
구성비	100.0	20.4	79.6

자료: 아산시 「장애인등록자료」, 「주민등록인구자료」

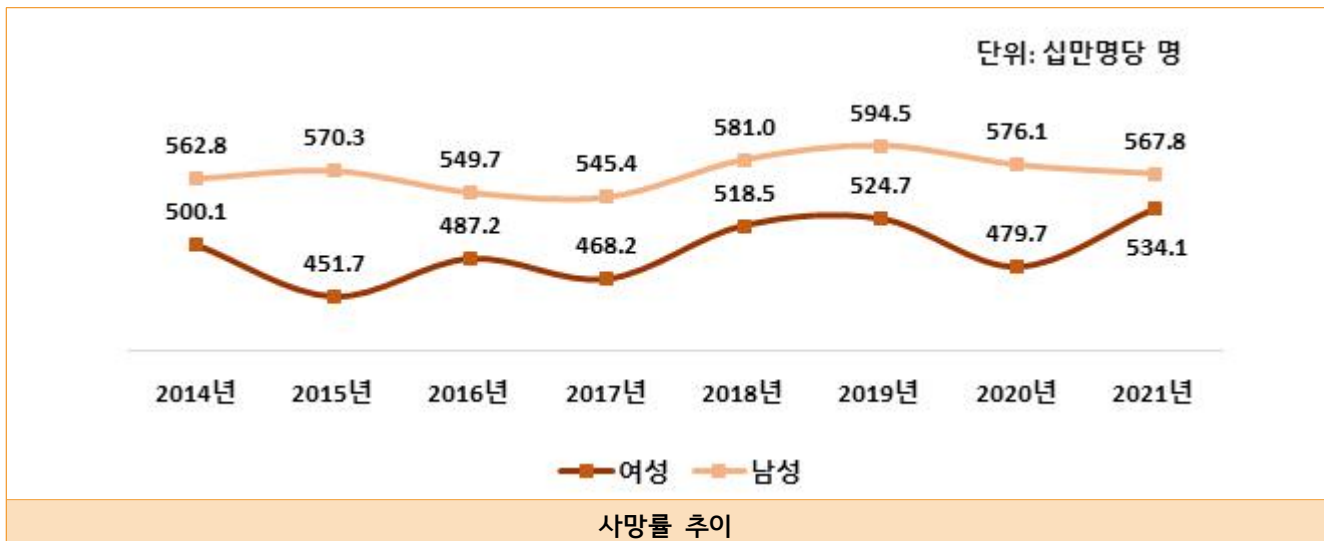
4. 건강^{IV}

4-1. 사망자수

2021년 여성 사망률¹⁾은 534.1명, 남성 사망률은 567.8명이며, 여성 사망률은 전년('20년) 479.7명 대비 상승함

- **(사망률)** 2021년 여성 사망률은 534.1명, 남성 사망률은 567.8명으로 여성 사망률이 남성 사망률보다 낮음
- **(연도별)** 여성 사망률은 전년도 대비 상승하였고, 남성 사망률은 감소하고 있는 추세임

<그림 4-1> 사망률 추이



<표 4-1> 사망자수

(단위: 명, 십만명당 명)

구분	여성		남성	
	사망자수	사망률	사망자수	사망률
2021년	818	534.1	940	567.8
2020년	724	479.7	935	576.1
2019년	790	524.7	957	594.5
2018년	779	518.5	929	581.0
2017년	694	468.2	856	545.4
2016년	708	487.2	841	549.7
2015년	648	451.7	858	570.3
2014년	706	500.1	830	562.8

자료: 통계청 「사망원인통계」

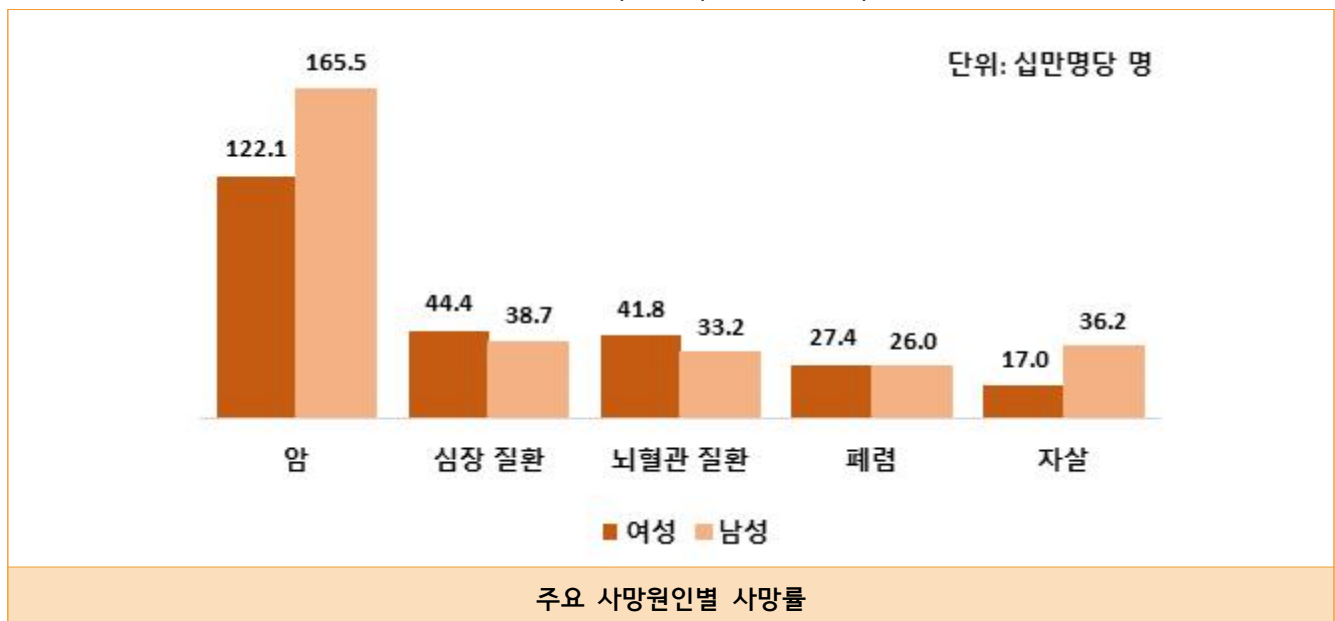
주 1) 사망률 = 사망자수/주민등록 연앙인구×100,000

4-2. 주요 사망원인별 사망자수

여성 사망률이 가장 높은 사망원인은 「암」이며, 「심장 질환」 및 「뇌혈관 질환」의 경우 여성의 사망률이 남성보다 높음

- (사망원인) 여성 사망원인 중 「암」으로 인한 사망률이 122.1명으로 가장 높고, 「심장 질환」 44.4명, 「뇌혈관 질환」 41.8명 순임
- (성별) 사망원인 중 「자살」은 여성의 사망률이 17.0명, 남성은 36.2명으로 남성이 더 높게 나타남

<그림 4-2> 주요 사망원인별 사망률



<표 4-2> 주요 사망원인별 사망자수

(단위: 명, %, 십만명당 명)

구분	여성			남성		
	사망자수	구성비	사망률	사망자수	구성비	사망률
계	818	100	534.1	940	100	567.8
암	187	22.9	122.1	274	29.1	165.5
심장 질환	68	8.3	44.4	64	6.8	38.7
뇌혈관 질환	64	7.8	41.8	55	5.9	33.2
폐렴	42	5.1	27.4	43	4.6	26.0
자살	26	3.2	17.0	60	6.4	36.2
기타	431	52.7	281.4	444	47.2	268.2

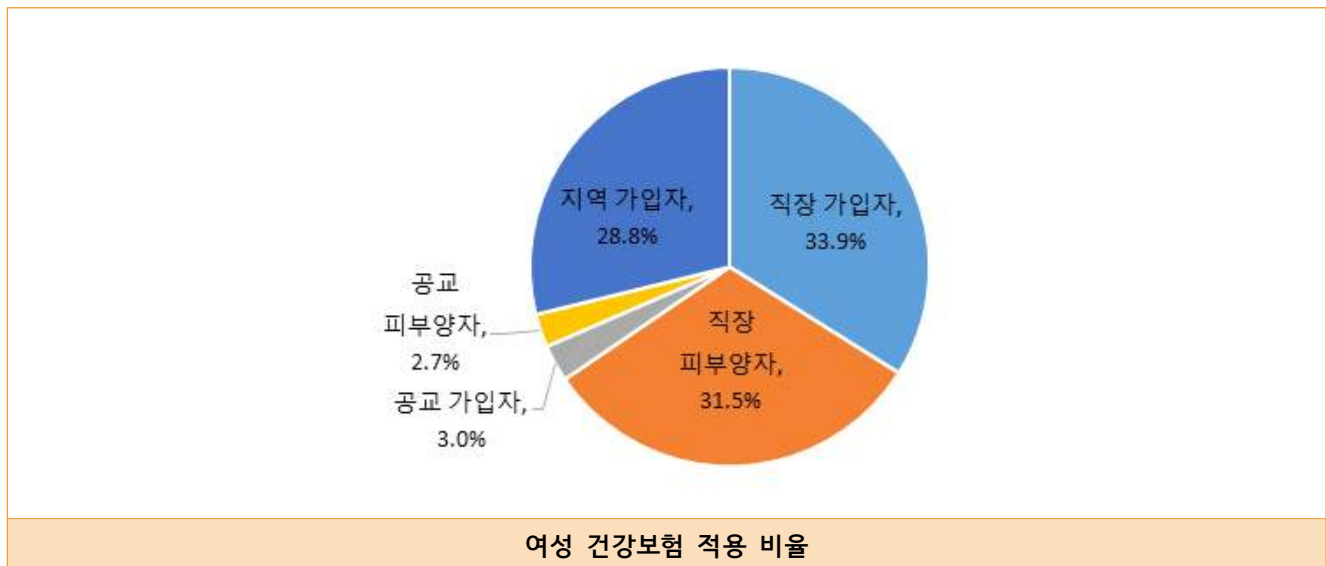
자료: 통계청 「사망원인통계」

4-3. 건강보험 적용인구¹⁾

여성 건강보험 적용인구 128,348명 중 「직장 가입자」가 43,564명(33.9%)으로 가장 많고, 「직장 피부양자」는 40,464명(31.5%) 임

- **(적용인구)** 여성 건강보험 적용인구 128,348명 중 「직장 가입자」는 43,564명, 「직장 피부양자」는 40,464명, 「지역가입자」는 36,998명임
- **(연령별)** 「50~59세」에서는 「직장 가입자」가 41.9%로 가장 많고, 「60~69세」에서는 「지역가입자」가 36.0%로 가장 많음

<그림 4-3> 건강보험 적용인구



<표 4-3> 건강보험 적용인구

(단위: 명, %)

구분	계	직장		공교 ²⁾		지역
		가입자	피부양자	가입자	피부양자	
계	128,348	43,564	40,464	3,895	3,427	36,998
구성비	100.0	33.9	31.5	3.0	2.7	28.8
20 - 29세	18,086	6,917	5,526	765	537	4,341
구성비	100.0	38.2	30.6	4.2	3.0	24.0
30 - 39세	24,685	10,100	7,272	1,228	212	5,873
구성비	100.0	40.9	29.5	5.0	0.9	23.8
40 - 49세	27,936	11,549	7,400	1,138	330	7,519
구성비	100.0	41.3	26.5	4.1	1.2	26.9
50 - 59세	23,273	9,747	4,966	707	445	7,408
구성비	100.0	41.9	21.3	3.0	1.9	31.8
60 - 69세	17,766	4,544	6,188	*	*	6,404
구성비	100.0	25.6	34.8	*	*	36.0
70세 이상	16,602	707	9,112	*	*	5,453
구성비	100.0	4.3	54.9	*	*	32.8

자료: 국민건강보험공단 「건강보험등록자료」

주 1) 건강보험 적용인구 및 주민등록 거주지 기준이며, 의료급여 제외

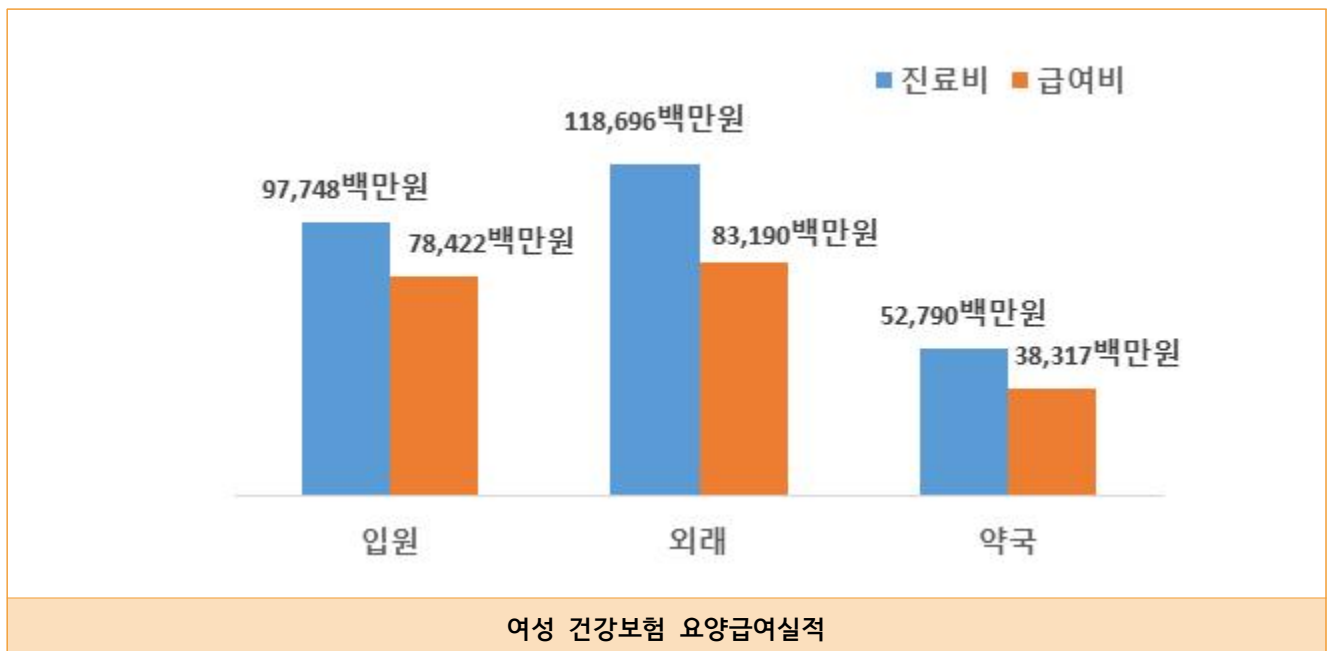
주 2) 공무원 및 사립학교 교직원 가입자 및 그 피부양자

4-4. 건강보험 요양급여실적¹⁾

여성의 건강보험 요양급여실적 중 진료비는 2,692억원, 급여비는 1,999억원임

- (진료비) 여성 건강보험 요양급여실적 중 진료비는 2,692억원이며, 그 중 「외래」가 1,187억원으로 가장 많음
- (급여비) 여성 건강보험 요양급여실적 중 급여비는 1,999억원이며, 그 중 「외래」가 832억원으로 가장 많음

<그림 4-4> 건강보험 요양급여실적



<표 4-4> 건강보험 요양급여실적

(단위: 백만원)

구분	계		입원		외래		약국	
	진료비	급여비	진료비	급여비	진료비	급여비	진료비	급여비
계	505,709	377,243	183,279	148,242	218,463	153,723	103,967	75,277
남성	236,475	177,314	85,531	69,821	99,767	70,533	51,177	36,960
여성	269,234	199,929	97,748	78,422	118,696	83,190	52,790	38,317
20 - 29세	14,496	10,438	3,752	3,066	9,063	6,175	1,681	1,198
30 - 39세	30,996	23,137	9,397	7,805	18,184	12,858	3,415	2,475
40 - 49세	37,561	27,344	11,237	9,011	20,142	13,786	6,182	4,547
50 - 59세	43,857	31,944	12,556	10,104	21,630	14,831	9,672	7,009
60 - 69세	53,385	39,408	16,208	13,064	23,924	16,735	13,252	9,609
70세 이상	88,938	67,658	44,598	35,373	25,752	18,805	18,588	13,480

자료: 국민건강보험공단 「건강보험등록자료」

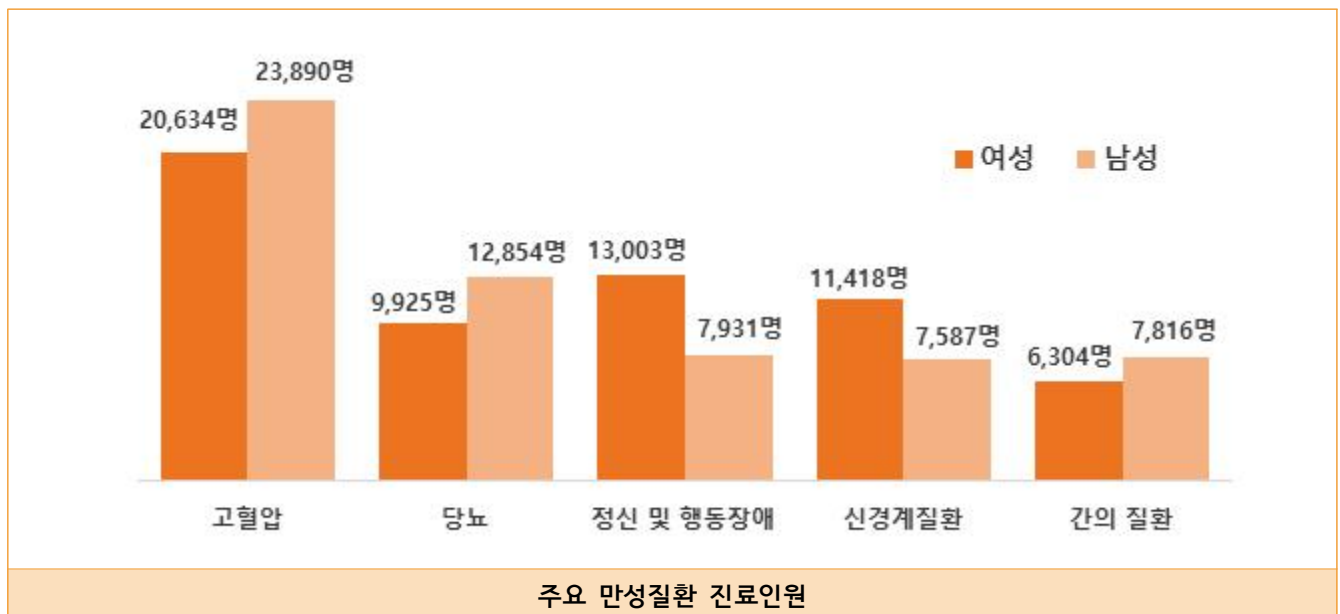
주 1) 수진자 주소지 기준이며, 의료급여 및 비급여는 제외(2021년 6월 청구분까지 반영)

4-5. 주요 만성질환¹⁾ 진료인원

여성의 주요 만성질환 진료인원은 「고혈압」이 20,634명으로 가장 많음

- **(만성질환인원)** 여성의 주요 만성질환 진료인원은 「고혈압」이 20,634명으로 가장 많고, 「정신 및 행동장애」 13,003명, 「신경계질환」 11,418명 순임
- **(성별)** 「정신 및 행동장애」와 「신경계질환」의 경우, 남성보다 여성의 진료인원이 많음

<그림 4-5> 주요 만성질환 진료인원



<표 4-5> 주요 만성질환 진료인원

(단위: 명)

구분	고혈압	당뇨	정신 및 행동장애	신경계질환	간의 질환
계	44,524	22,779	20,934	19,005	14,120
남성	23,890	12,854	7,931	7,587	7,816
여성	20,634	9,925	13,003	11,418	6,304
20 - 29세	52	124	1,205	738	367
30 - 39세	399	434	1,466	1,358	743
40 - 49세	1,947	925	1,740	1,937	1,408
50 - 59세	4,372	1,950	1,704	2,214	1,683
60 - 69세	5,846	2,938	2,101	2,286	1,381
70세 이상	8,018	3,554	4,787	2,885	722

자료: 국민건강보험공단 「건강보험등록자료」

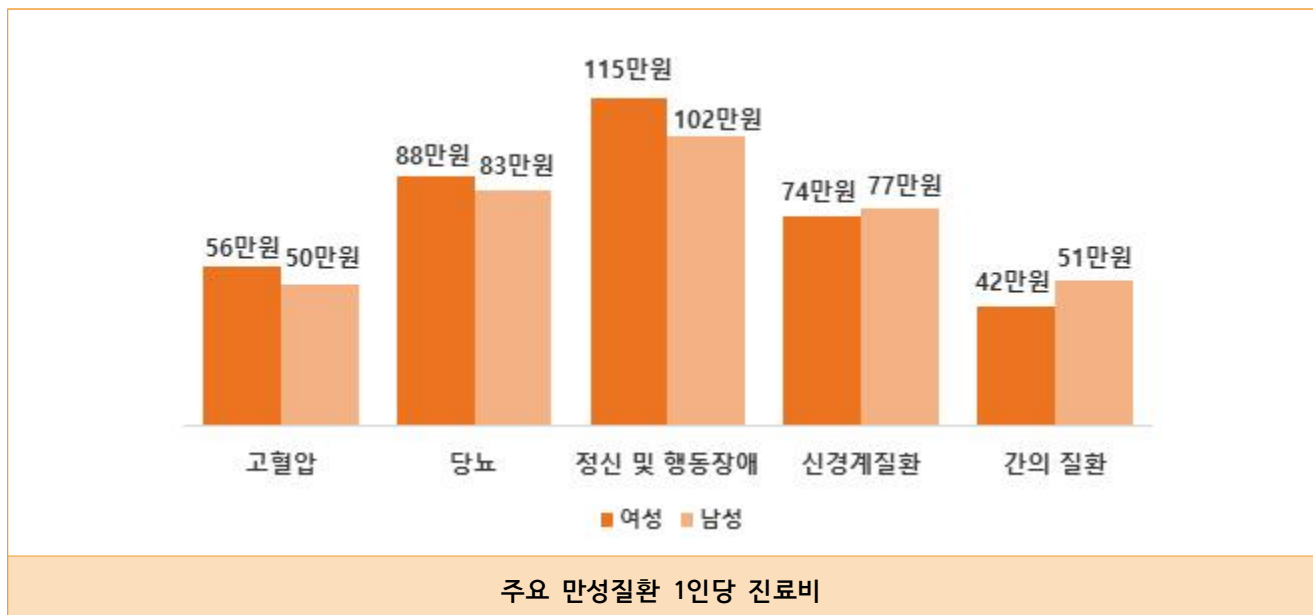
주 1) 질병통계자료는 요양기관에서 환자진료 중 진단명이 확정되지 않은 상태에서의 호소, 증세 등에 따라 일차 진단명을 부여하고 청구한 내역중 주 진단명 기준으로 발체한 것이므로 최종 확정된 질병과는 다를 수 있음

4-6. 주요 만성질환 1인당 진료비

여성의 주요 만성질환 1인당 진료비는 「정신 및 행동장애」가 115만원으로 가장 많음

- **(여성 진료비)** 여성의 주요 만성질환 1인당 진료비는 「정신 및 행동장애」가 115만원으로 가장 많고, 「당뇨」 88만원, 「신경계질환」 74만원 순임
- **(성별)** 「고혈압», 「당뇨», 「정신 및 행동장애」의 경우, 1인당 진료비가 여성이 남성보다 많음

<그림 4-6> 주요 만성질환 1인당 진료비



<표 4-6> 주요 만성질환 1인당 진료비

(단위: 천원)

구분	고혈압	당뇨	정신 및 행동장애	신경계질환	간의 질환
전체	525	849	1,099	748	472
남성	496	827	1,018	768	513
여성	559	878	1,149	736	421
20 - 29세	244	594	812	181	204
30 - 39세	348	771	647	361	306
40 - 49세	423	801	662	339	454
50 - 59세	493	787	599	458	399
60 - 69세	570	864	707	662	410
70세 이상	631	982	1,953	1,591	658

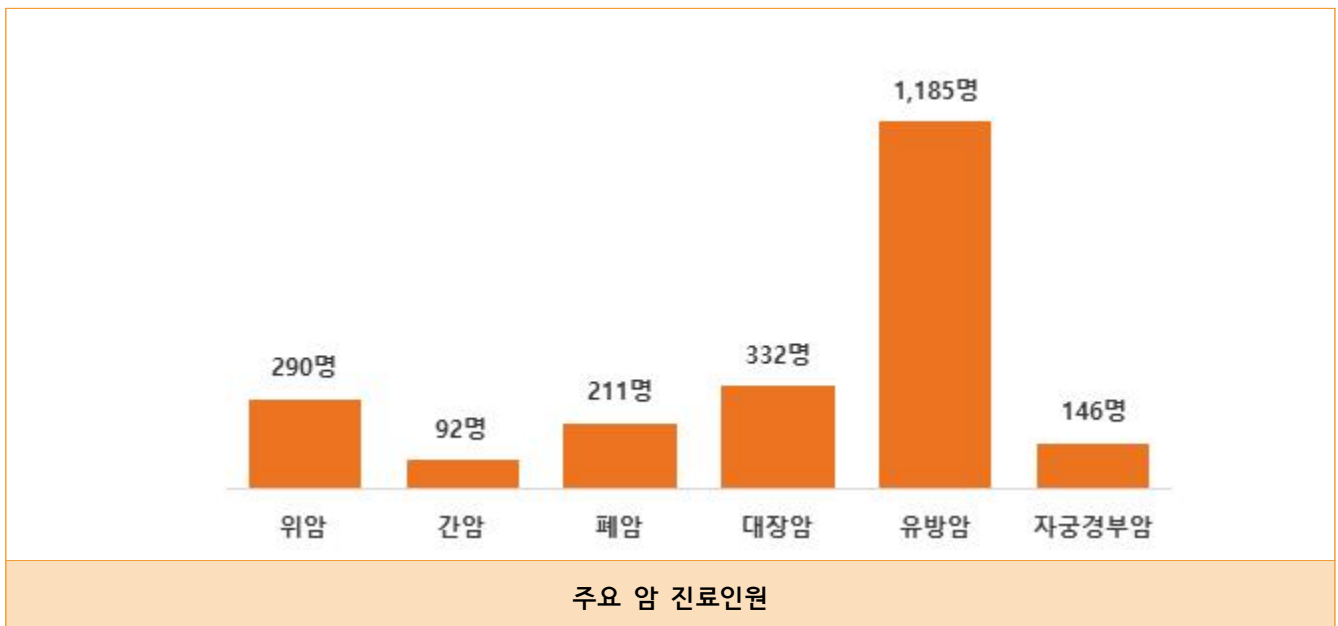
자료: 국민건강보험공단 「건강보험등록자료」

4-7. 주요 암 진료인원

여성의 주요 암 진료인원은 「유방암」이 1,185명으로 가장 많음

- **(암 진료인원)** 여성의 주요 암 진료인원은 「유방암」이 1,185명으로 가장 많고, 「대장암」 332명, 「위암」 290명 순임
- **(연령별)** 「위암», 「간암», 「폐암», 「대장암」은 연령대가 높아질수록 진료 인원이 늘어나고, 「유방암」의 경우에는 「50~59세」의 진료 인원이 가장 많음

<그림 4-7> 주요 암 진료인원



<표 4-7> 주요 암 진료인원

(단위: 명)

구분	위암	간암	폐암	대장암	유방암	자궁경부암
계	290	92	211	332	1,185	146
20 - 39세	10	*	*	8	74	23
40 - 49세	38	*	*	41	303	31
50 - 59세	53	11	30	57	409	32
60 - 69세	68	27	65	68	255	39
70세 이상	121	50	96	158	144	21

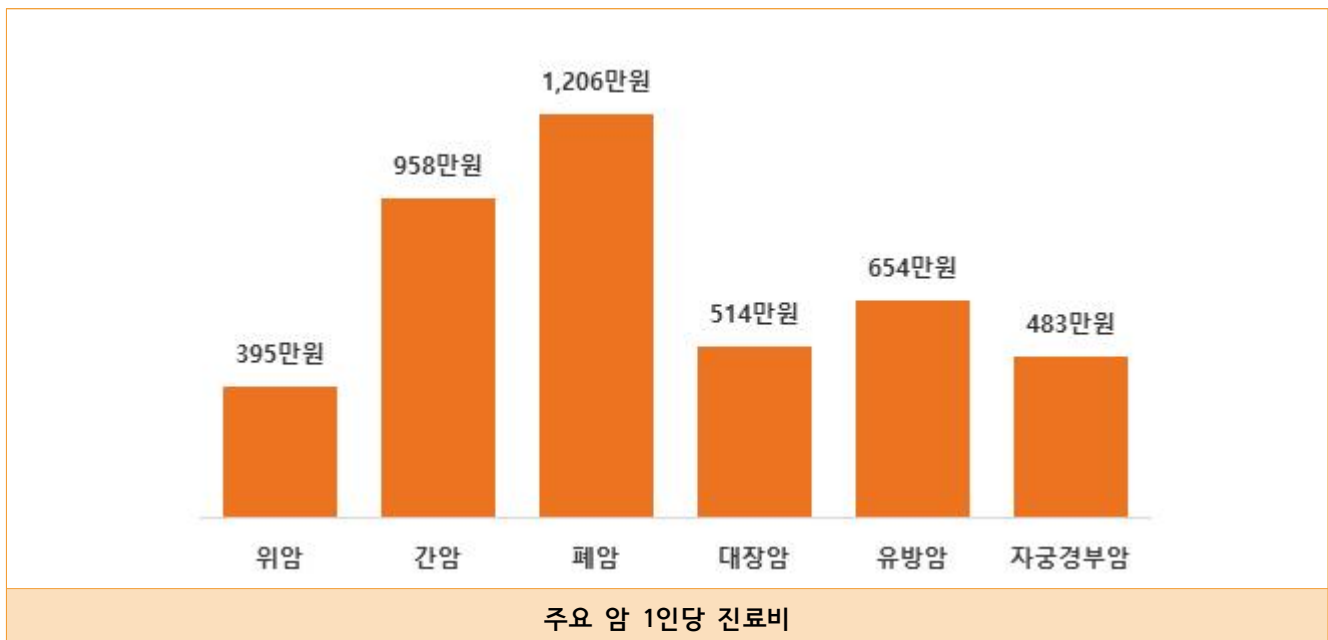
자료: 국민건강보험공단 「건강보험등록자료」

4-8. 주요 암 1인당 진료비

여성의 주요 암 1인당 진료비는 「폐암」이 1,206만원으로 가장 많음

- (암 진료비) 여성의 주요 암 1인당 진료비는 「폐암」이 1,206만원으로 가장 높고, 「간암」 958만원, 「유방암」 654만원 순임
- (연령별) 「간암」은 「70세 이상」에서 1인당 진료비가 1,203만원으로 가장 높고, 「자궁경부암」은 「40~49세」에서 903만원으로 가장 높음

<그림 4-8> 주요 암 1인당 진료비



<표 4-8> 주요 암 1인당 진료비

(단위: 천원)

구분	위암	간암	폐암	대장암	유방암	자궁경부암
전체	3,949	9,577	12,058	5,135	6,540	4,829
20 - 29세
30 - 39세	11,495	1,797	54,170	1,305	9,632	2,186
40 - 49세	3,325	1,524	14,301	4,439	6,873	9,026
50 - 59세	3,954	5,642	10,307	5,514	6,544	4,118
60 - 69세	1,858	7,818	8,731	3,979	5,927	3,741
70세 이상	4,695	12,032	12,730	5,828	5,247	4,696

자료: 국민건강보험공단 「건강보험등록자료」

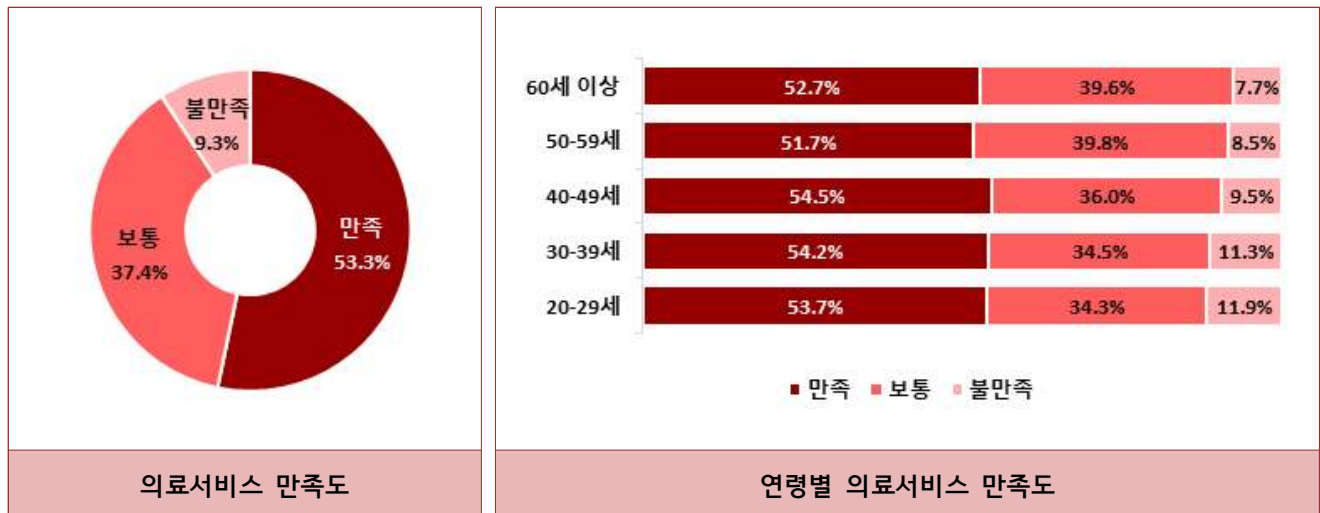
5. 지역생활 만족도

5-1. 의료서비스 만족도¹⁾

여성의 의료서비스에 대한 만족도는 「만족」이 53.3% 임

- **(만족도)** 여성의 의료서비스에 대한 만족도는 「만족」이 53.3% 「불만족」이 9.3%임
- **(연령별)** 「만족」의 비율은 「40~49세」에서 54.5%로 가장 높고, 「불만족」의 비율은 「20~29세」에서 11.9%로 가장 높음

<그림 5-1> 의료서비스 만족도



<표 5-1> 의료서비스 만족도

(단위: %)

구분	매우 만족 (A)	약간 만족 (B)	보통	약간 불만족 (C)	매우 불만족 (D)	만족 (A+B)	불만족 (C+D)
계	10.1	43.2	37.4	7.8	1.5	53.3	9.3
20 - 29세	10.4	43.3	34.3	11.9	0.0	53.7	11.9
30 - 39세	10.1	44.0	34.5	9.5	1.8	54.2	11.3
40 - 49세	10.7	43.8	36.0	7.4	2.1	54.5	9.5
50 - 59세	9.7	42.0	39.8	5.7	2.8	51.7	8.5
60세 이상	9.8	42.9	39.6	7.1	0.6	52.7	7.7

Base: 의료서비스 이용 경험자

자료: 아산시·충청남도 「2021 충청남도 사회조사」

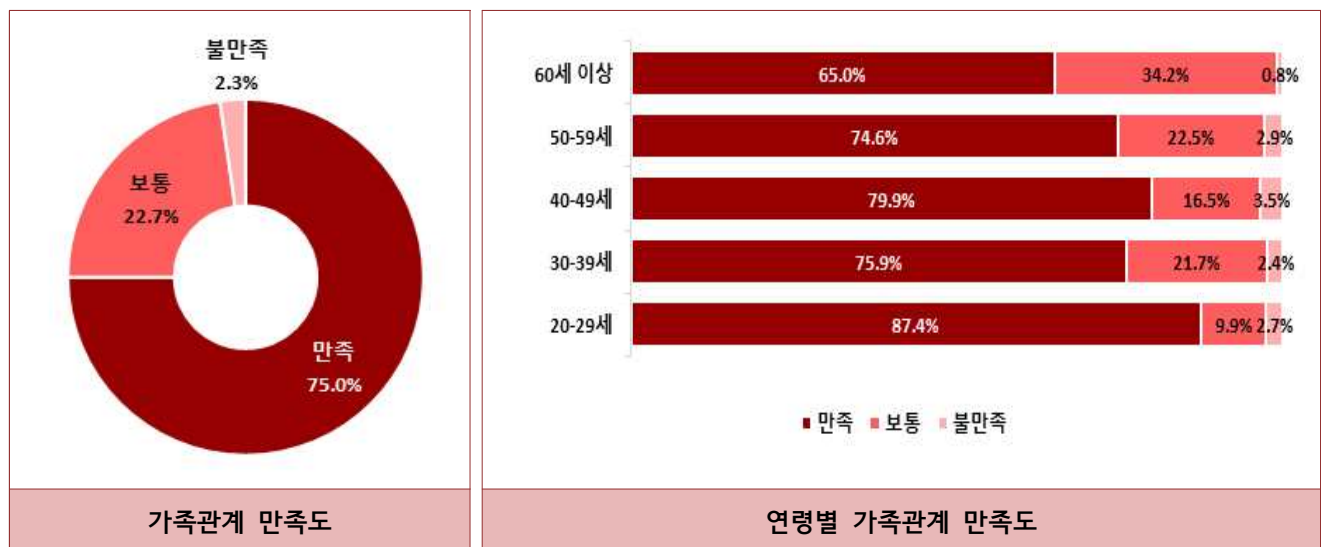
주 1) 의료서비스의 접근성을 전반적으로 고려한 만족도임

5-2. 가족관계 만족도¹⁾

여성의 가족관계 만족도는 「만족」이 75.0% 임

- (만족도) 여성의 가족관계에 대한 만족도는 「만족」이 75.0%, 「불만족」이 2.3%임
- (연령별) 「만족」의 비율은 「20~29세」에서 87.4%로 가장 높고, 「불만족」의 비율은 「40~49세」에서 3.5%로 가장 높음

<그림 5-2> 가족관계 만족도



<표 5-2> 가족관계 만족도

(단위: %)

구분	매우 만족 (A)	약간 만족 (B)	보통	약간 불만족 (C)	매우 불만족 (D)	만족 (A+B)	불만족 (C+D)
계	40.4	34.6	22.7	1.7	0.6	75.0	2.3
20 - 29세	51.4	36.0	9.9	1.8	0.9	87.4	2.7
30 - 39세	45.3	30.7	21.7	1.9	0.5	75.9	2.4
40 - 49세	39.1	40.8	16.5	1.8	1.8	79.9	3.5
50 - 59세	36.8	37.8	22.5	2.9	0.0	74.6	2.9
60세 이상	35.3	29.7	34.2	0.8	0.0	65.0	0.8

Base: 가구원(해당없음 응답자 제외)

자료: 아산시·충청남도 「2021 충청남도 사회조사」

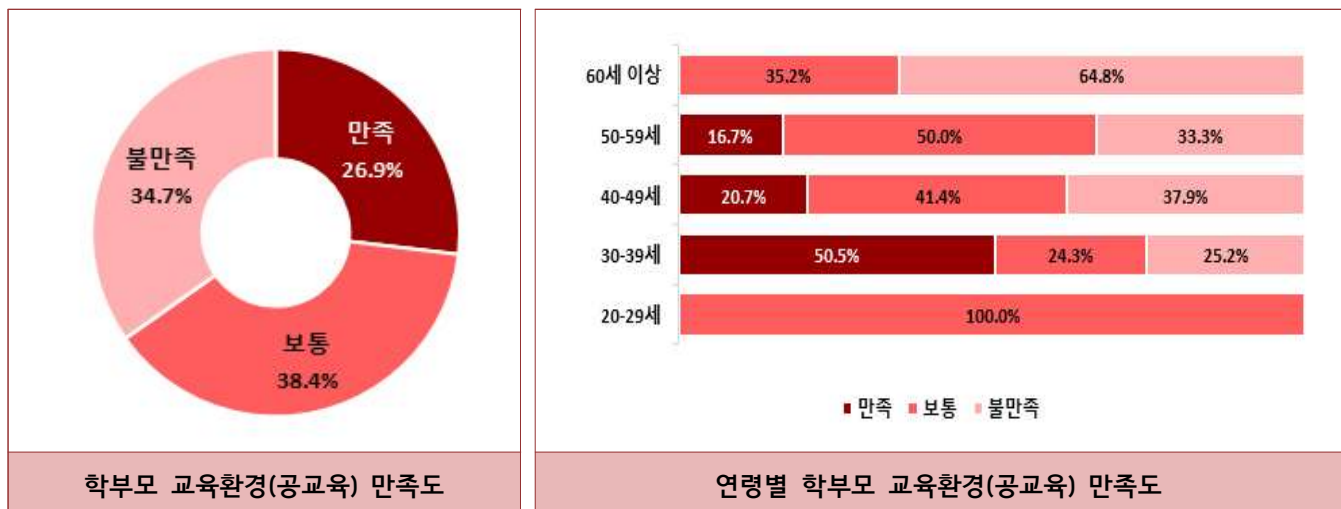
주 1) 가족 구성원들과의 관계, 하루 중 가족과 함께하는 시간의 충분성 등을 전반적으로 고려한 만족도임

5-3. 학부모 교육환경(공교육) 만족도¹⁾

학부모 교육환경(공교육)에 대한 만족도는 「불만족」이 34.7% 임

- (만족도) 학부모 교육환경(공교육)에 대한 만족도는 「만족」이 26.9%, 「불만족」이 34.7%임
- (연령별) 「만족」의 비율은 「30~39세」에서 50.5%로 가장 높고, 「불만족」의 비율은 「60세 이상」에서 64.8%로 가장 높음

<그림 5-3> 학부모 교육환경(공교육) 만족도



<표 5-3> 학부모 교육환경(공교육) 만족도

(단위: %)

구분	매우 만족 (A)	약간 만족 (B)	보통	약간 불만족 (C)	매우 불만족 (D)	만족 (A+B)	불만족 (C+D)
계	3.4	23.5	38.4	23.0	11.8	26.9	34.7
20 - 29세	0.0	0.0	100.0	0.0	0.0	0.0	0.0
30 - 39세	6.3	44.2	24.3	18.9	6.3	50.5	25.2
40 - 49세	0.0	20.7	41.4	23.2	14.8	20.7	37.9
50 - 59세	16.7	0.0	50.0	33.3	0.0	16.7	33.3
60세 이상	0.0	0.0	35.2	29.6	35.2	0.0	64.8

Base : 초, 중, 고 학부모 가구주

자료: 아산시·충청남도 「2021 충청남도 사회조사」

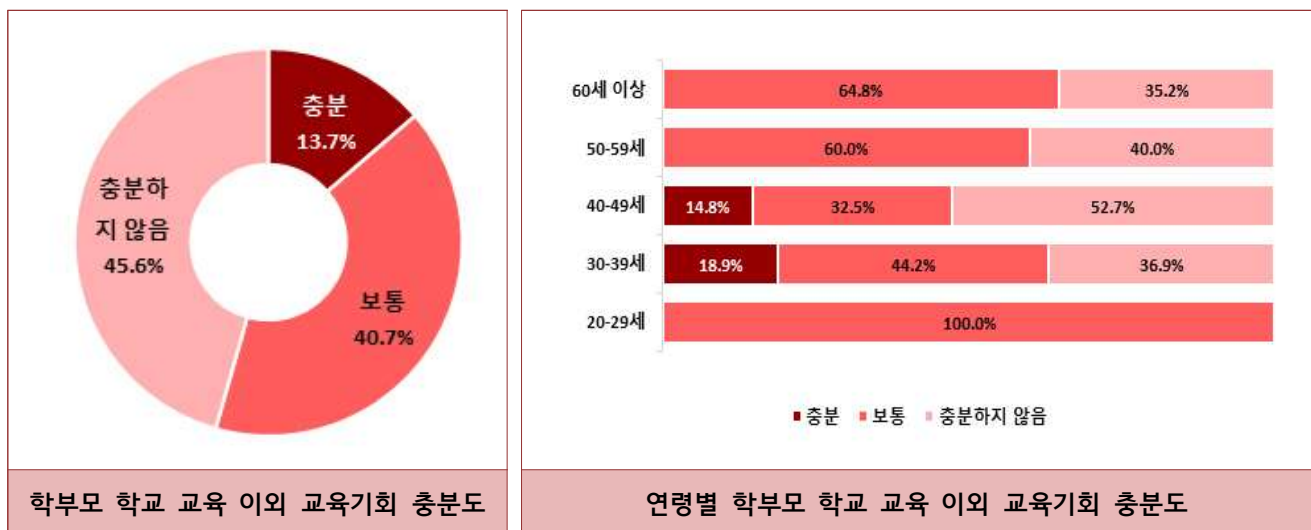
주 1) 초·중·고 학부모의 공교육에 대한 교육환경을 전반적으로 고려한 만족도임

5-4. 학부모 학교 교육 이외 교육기회 충분도¹⁾

학부모 학교 교육 이외 교육기회 충분도는 「충분하지 않음」이 45.6% 임

- (만족도) 학부모 학교 교육 이외 교육기회 충분도는 「충분」이 13.7%, 「충분하지 않음」이 45.6%임
- (연령별) 「충분」의 비율은 「30~39세」에서 18.9%로 가장 높고, 「충분하지 않음」의 비율은 「40~49세」에서 52.7%로 가장 높음

<그림 5-4> 학부모 학교 교육 이외 교육기회 충분도



<표 5-4> 학부모 학교 교육 이외 교육기회 충분도

(단위: %)

구분	매우 그렇다 (A)	그런 편이다 (B)	보통이다	그렇지 않은 편이다 (C)	전혀 그렇지 않다 (D)	충분 (A+B)	충분하지 않음 (C+D)
계	0.0	13.7	40.7	32.2	13.4	13.7	45.6
20 - 29세	0.0	0.0	100.0	0.0	0.0	0.0	0.0
30 - 39세	0.0	18.9	44.2	36.9	0.0	18.9	36.9
40 - 49세	0.0	14.8	32.5	32.5	20.2	14.8	52.7
50 - 59세	0.0	0.0	60.0	40.0	0.0	0.0	40.0
60세 이상	0.0	0.0	64.8	0.0	35.2	0.0	35.2

Base : 초, 중, 고 학부모 가구주

자료: 아산시·충청남도 「2021 충청남도 사회조사」

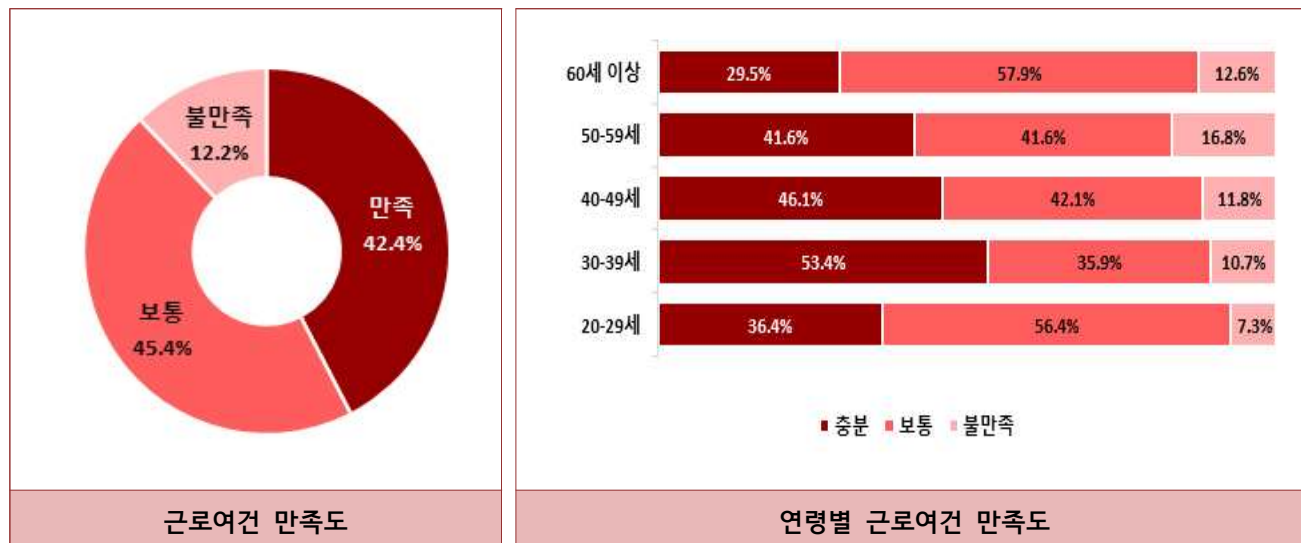
주 1) 초·중·고 학부모의 사교육에 대한 교육환경을 전반적으로 고려한 만족도임

5-5. 근로여건 만족도¹⁾

여성의 근로여건에 대한 만족도는 「만족」이 42.4% 임

- (만족도) 여성의 직장에 대한 만족도는 「만족」이 42.4%, 「불만족」이 12.2%임
- (연령별) 「만족」의 비율은 「30~39세」에서 53.4%로 가장 높고, 「불만족」의 비율은 「50~59세」에서 16.8%로 가장 높음

<그림 5-5> 근로여건 만족도



<표 5-5> 근로여건 만족도

(단위: %)

구분	매우 만족 (A)	약간 만족 (B)	보통	약간 불만족 (C)	매우 불만족 (D)	만족 (A+B)	불만족 (C+D)
계	10.0	32.4	45.4	9.8	2.4	42.4	12.2
20 - 29세	12.7	23.6	56.4	3.6	3.6	36.4	7.3
30 - 39세	11.7	41.7	35.9	9.7	1.0	53.4	10.7
40 - 49세	11.8	34.3	42.1	9.6	2.2	46.1	11.8
50 - 59세	9.6	32.0	41.6	12.0	4.8	41.6	16.8
60세 이상	3.2	26.3	57.9	12.6	0.0	29.5	12.6

Base : 취업자(일시휴직 포함)

자료: 아산시·충청남도 「2021 충청남도 사회조사」

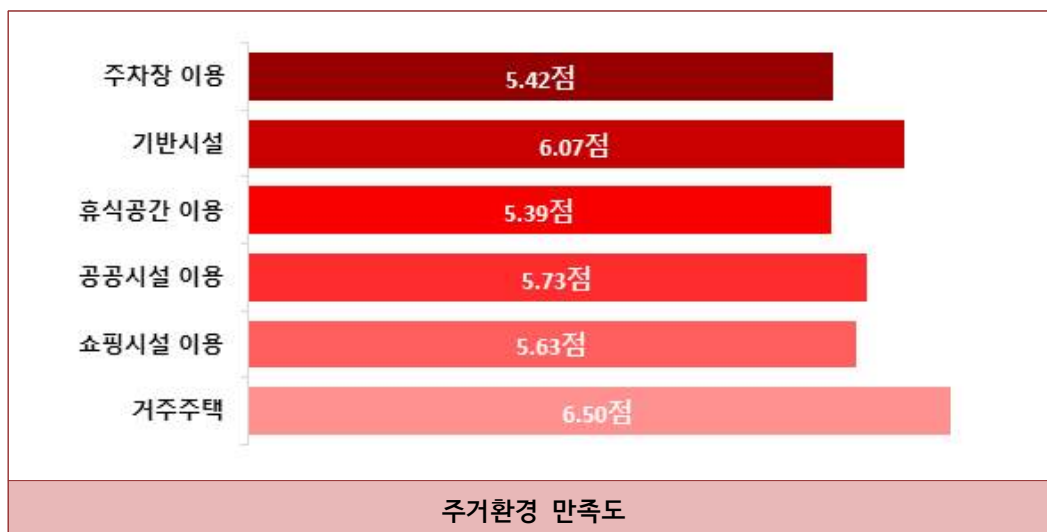
주 1) 일의 내용, 업무량, 일의 성격, 임금, 복리후생 등 여러 사항을 전반적으로 고려한 만족도임

5-6. 주거환경 만족도¹⁾

여성의 주거환경에 대한 만족도는 「거주 주택」이 6.50점으로 가장 높음

- **(만족도)** 여성의 주거환경에 대한 만족도는 「거주 주택」이 6.50점으로 가장 높고, 「휴식공간 이용」이 5.39점으로 가장 낮음
- **(연령별)** 「거주 주택」 만족도는 「60세 이상」에서 6.72점으로 가장 높고, 「휴식공간 이용」 만족도는 「20~29세」에서 4.66점으로 가장 낮음

<그림 5-6> 주거환경 만족도



<표 5-6> 주거환경 만족도

(단위: 점)

구분	거주 주택	쇼핑시설 이용	공공시설 이용	휴식공간 이용	기반 시설	주차장 이용
계	6.50	5.63	5.73	5.39	6.07	5.42
20 - 29세	5.79	4.86	5.25	4.66	5.61	4.95
30 - 39세	6.59	5.64	5.92	5.58	6.21	5.50
40 - 49세	6.48	5.68	5.75	5.28	6.23	5.37
50 - 59세	6.62	5.73	5.68	5.49	5.96	5.37
60세 이상	6.72	5.89	5.86	5.65	6.16	5.74

Base : 가구원

자료: 아산시·충청남도 「2021 충청남도 사회조사」

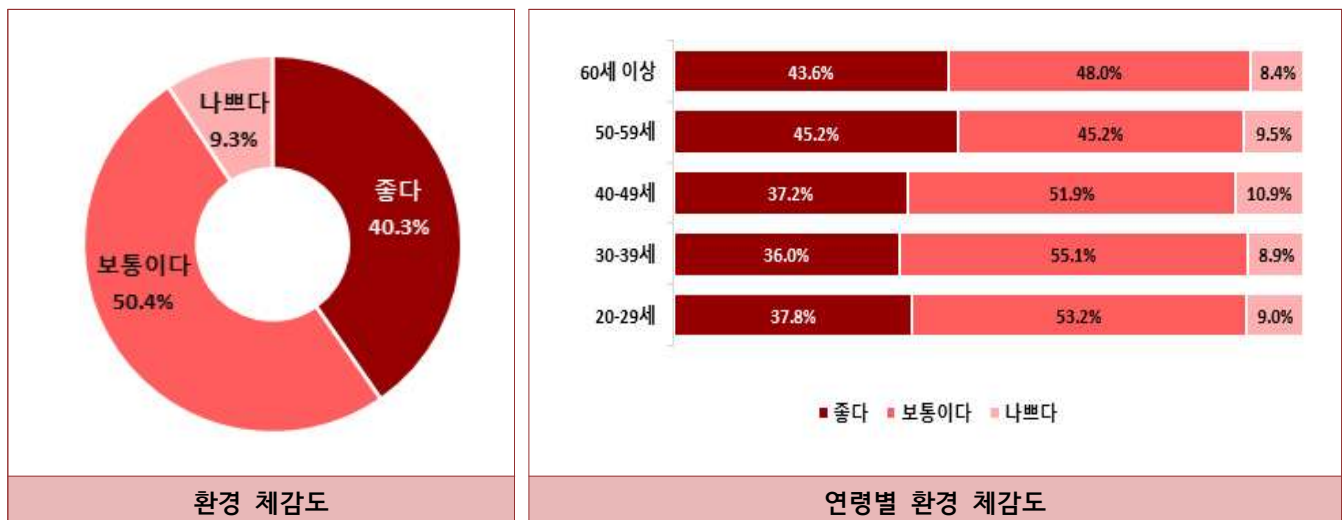
주 1) 거주 주택, 쇼핑시설 이용, 의료시설 이용, 공공시설 이용 등 여러 사항을 전반적으로 고려한 만족도임(10점)

5-7. 환경 체감도¹⁾

전반적 환경이 「좋다」고 응답한 여성은 40.3% 임

- **(환경체감)** 전반적 환경이 「좋다」고 응답한 여성은 40.3%, 「나쁘다」고 응답한 여성은 9.3%임
- **(연령별)** 전반적 환경이 「좋다」는 응답 비율은 「50~59세」에서 45.2%로 가장 높고, 「나쁘다」는 응답 비율은 「40~49세」에서 10.9%로 가장 높음

<그림 5-7> 환경 체감도



<표 5-7> 환경 체감도

(단위: %)

구분	매우 좋다 (A)	약간 좋다 (B)	보통이다	약간 나쁘다 (C)	매우 나쁘다 (D)	좋다 (A+B)	나쁘다 (C+D)
계	8.3	32.0	50.4	7.0	2.3	40.3	9.3
20 - 29세	7.2	30.6	53.2	5.4	3.6	37.8	9.0
30 - 39세	5.6	30.4	55.1	5.6	3.3	36.0	8.9
40 - 49세	4.6	32.6	51.9	9.1	1.8	37.2	10.9
50 - 59세	9.0	36.2	45.2	7.1	2.4	45.2	9.5
60세 이상	12.8	30.7	48.0	7.0	1.4	43.6	8.4

Base : 가구원

자료: 아산시·충청남도 「2021 충청남도 사회조사」

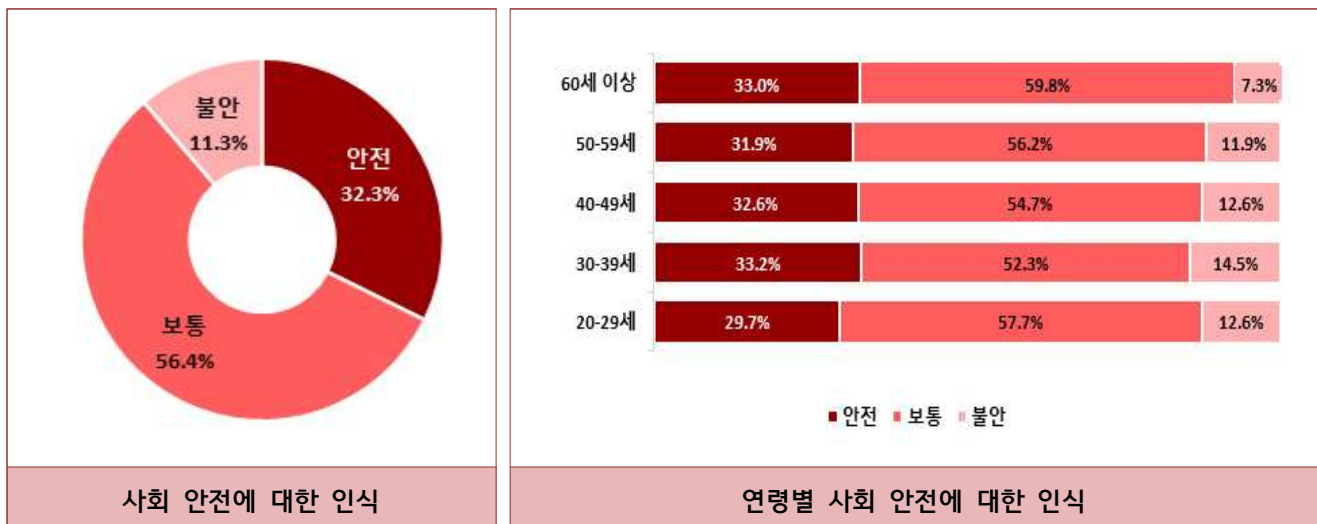
주 1) 대기, 수질, 토양 등 여러 사항을 전반적으로 고려한 체감도임

5-8. 사회 안전에 대한 인식¹⁾

전반적으로 사회가 「안전」하다고 응답한 여성은 32.3% 임

- **(사회안전)** 전반적으로 사회가 「안전」하다고 응답한 여성은 32.3%, 「불안」하다고 응답한 여성은 11.3%임
- **(연령별)** 전반적으로 사회가 「안전」하다는 응답 비율은 「30~39세」에서 33.2%로 가장 높게 나타남

<그림 5-8> 사회 안전에 대한 인식



<표 5-8> 사회 안전에 대한 인식

(단위: %)

구분	매우 안전 (A)	약간 안전 (B)	보통	약간 불안 (C)	매우 불안 (D)	안전 (A+B)	불안 (C+D)
계	3.0	29.3	56.4	9.8	1.5	32.3	11.3
20 - 29세	1.8	27.9	57.7	10.8	1.8	29.7	12.6
30 - 39세	4.2	29.0	52.3	12.1	2.3	33.2	14.5
40 - 49세	1.4	31.2	54.7	11.6	1.1	32.6	12.6
50 - 59세	2.4	29.5	56.2	11.0	1.0	31.9	11.9
60세 이상	4.5	28.5	59.8	5.9	1.4	33.0	7.3

Base : 가구원

자료: 아산시·충청남도 「2021 충청남도 사회조사」

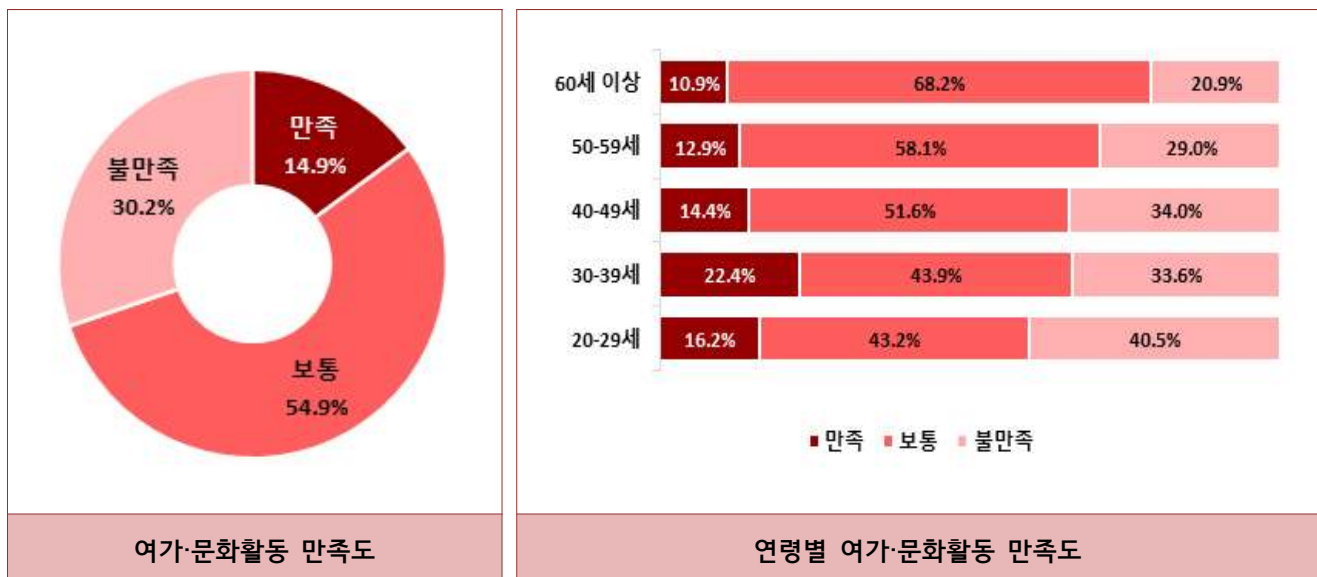
주 1) 국가 안보, 자연재해, 건축 및 시설물, 교통사고, 범죄위험 등 여러 사항을 전반적으로 고려한 체감도임

5-9. 여가·문화활동 만족도 1)

여성의 여가·문화활동에 대한 만족도는 「불만족」이 30.2% 임

- **(만족도)** 여성의 여가·문화활동에 대한 만족도는 「만족」이 14.9%, 「불만족」이 30.2%임
- **(연령별)** 「만족」의 비율은 「30~39세」에서 22.4%로 가장 높고, 「60세 이상」에서 「만족」 비율이 10.9%로 가장 낮게 나타남

<그림 5-9> 여가·문화활동 만족도



<표 5-9> 여가·문화활동 만족도

(단위: %)

구분	만족	보통	불만족
계	14.9	54.9	30.2
20 - 29세	16.2	43.2	40.5
30 - 39세	22.4	43.9	33.6
40 - 49세	14.4	51.6	34.0
50 - 59세	12.9	58.1	29.0
60세 이상	10.9	68.2	20.9

Base : 가구원

자료: 아산시·충청남도 「2021 충청남도 사회조사」

주 1) 영화 관람, 스포츠 활동, 친목도모 활동 등에 참여했을 경우 그에 대한 만족도임

5-10. 삶에 대한 만족감¹⁾

여성이 느끼는 삶에 대한 만족감은 「삶에 대한 만족」이 6.36점 임

- **(만족감)** 여성이 느끼는 삶에 대한 만족감은 「삶에 대한 만족」이 전체 10점 중 6.36점임
- **(연령별)** 「삶에 대한 만족」은 「30~39세」에서 6.71점으로 가장 높고, 「60세 이상」에서 5.92점으로 가장 낮음

<그림 5-10> 삶에 대한 만족감



<표 5-10> 삶에 대한 만족감

(단위: 점)

구분	삶에 대한 만족 (10점)
계	6.36
20 - 29세	6.57
30 - 39세	6.71
40 - 49세	6.57
50 - 59세	6.28
60세 이상	5.92

Base : 가구원

자료: 아산시·충청남도 「2021 충청남도 사회조사」

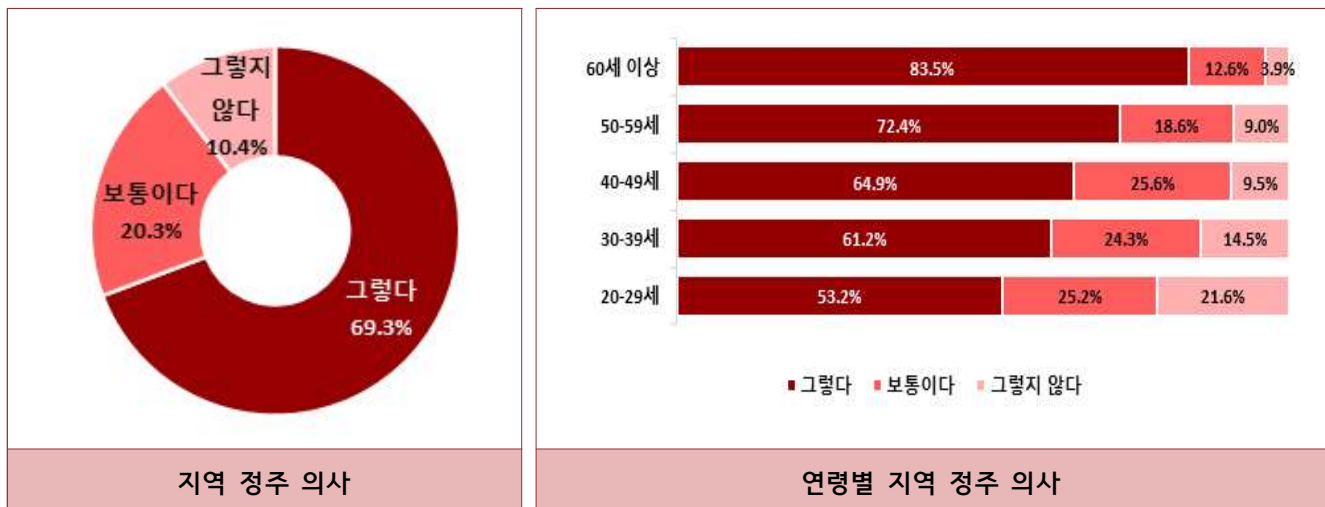
주 1) 「자신의 삶에 대해 전반적으로 얼마나 만족하는가」라는 질문에 대한 응답문항임

5-11. 지역 정주 의사¹⁾

아산시에 정주할 의사가 있는 여성의 비율은 69.3%임

- **(정주의사)** 아산시에 정주할 의사가 있는 여성의 비율은 69.3%임
- **(연령별)** 아산시에 정주할 의사가 있는 여성의 비율은 「60세 이상」에서 83.5%로 가장 높고, 정주할 의사가 없는 여성의 비율은 「20~29세」에서 21.6%로 가장 높음

<그림 5-11> 지역 정주 의사



<표 5-11> 지역 정주 의사

(단위: %)

구분	매우 그렇다 (A)	어느 정도 그렇다 (B)	보통이다	별로 그렇지 않다 (C)	전혀 그렇지 않다 (D)	그렇다 (A+B)	그렇지 않다 (C+D)
계	18.9	50.3	20.3	6.7	3.7	69.3	10.4
20 - 29세	5.4	47.7	25.2	10.8	10.8	53.2	21.6
30 - 39세	12.6	48.6	24.3	10.3	4.2	61.2	14.5
40 - 49세	14.4	50.5	25.6	6.7	2.8	64.9	9.5
50 - 59세	22.9	49.5	18.6	6.2	2.9	72.4	9.0
60세 이상	30.4	53.1	12.6	2.8	1.1	83.5	3.9

Base : 가구원

자료: 아산시·충청남도 「2021 충청남도 사회조사」

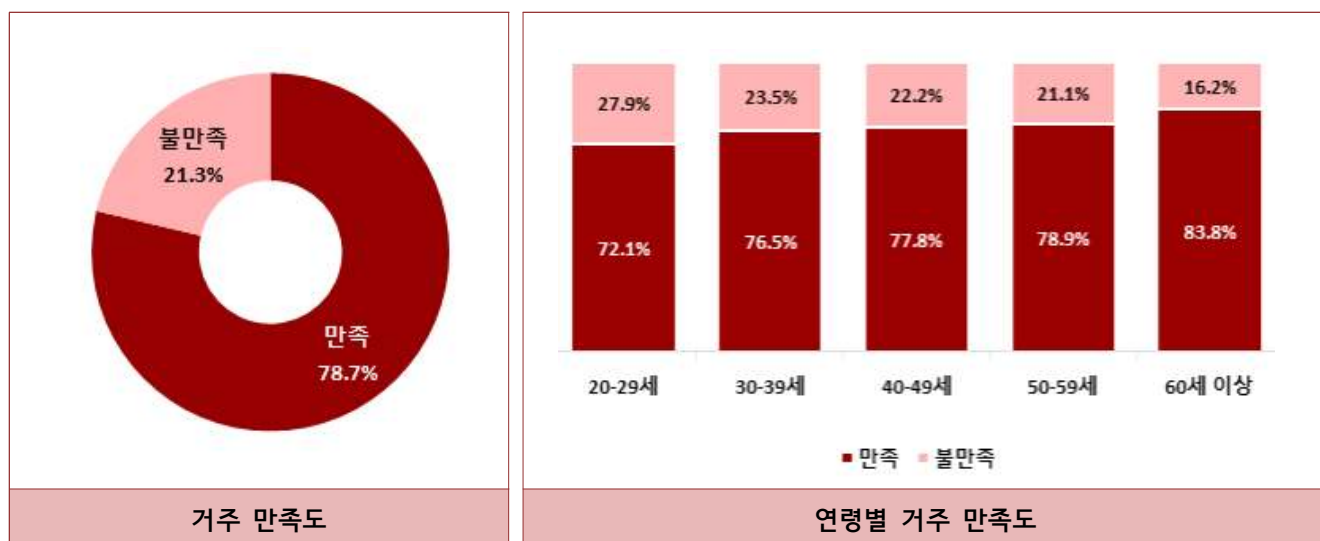
주 1) 「향후 10년 이후에도 아산시에 계속 거주하고 싶은가」에 대한 응답문항임

5-12. 거주 만족도¹⁾

아산시 거주에 대해 만족하는 여성의 비율은 78.7%임

- (거주) 아산시 거주에 대해 만족하는 여성의 비율은 78.7%임
- (연령별) 아산시 거주에 대해 만족하는 여성의 비율은 「60세 이상」에서 83.8%로 가장 높고, 만족하지 않는 여성의 비율은 「20~29세」에서 27.9%로 가장 높음

<그림 5-12> 거주 만족도



<표 5-12> 거주 만족도

(단위: %)

구분	매우 만족 (A)	대체로 만족 (B)	대체로 불만족 (C)	매우 불만족 (D)	만족 (A+B)	불만족 (C+D)
계	11.0	67.7	19.0	2.3	78.7	21.3
20 - 29세	9.9	62.2	25.2	2.7	72.1	27.9
30 - 39세	13.6	62.9	21.1	2.3	76.5	23.5
40 - 49세	11.6	66.2	19.7	2.5	77.8	22.2
50 - 59세	8.1	70.8	18.7	2.4	78.9	21.1
60세 이상	11.2	72.5	14.3	2.0	83.8	16.2

Base : 가구원

자료: 아산시·충청남도 「2021 충청남도 사회조사」

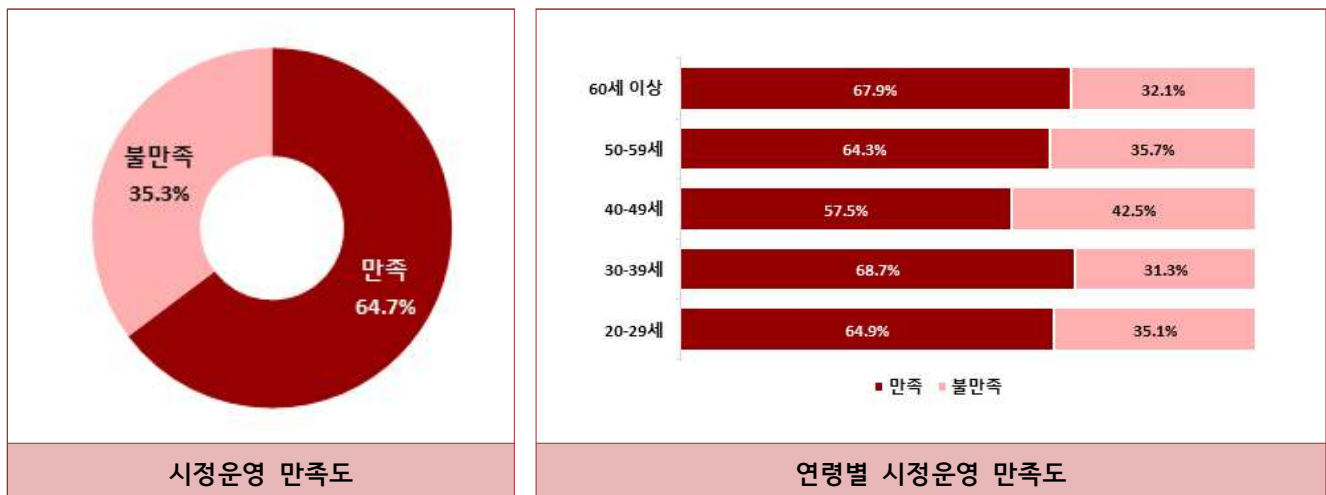
주 1) 아산시 특성문항으로, 「아산시에 거주하는 것에 대해 얼마나 만족하는가」에 대한 응답문항임

5-13. 시정운영 만족도¹⁾

아산시 시정운영에 대해 만족하는 여성의 비율은 64.7%임

- (시정운영) 아산시 시정운영에 대해 만족하는 여성의 비율은 64.7%임
- (연령별) 아산시 시정운영에 대해 만족하는 여성의 비율은 「30~39세」에서 68.7%로 가장 높고, 만족하지 않는 여성의 비율은 「40~49세」에서 42.5%로 가장 높음

<그림 5-13> 시정운영 만족도



<표 5-13> 시정운영 만족도

(단위: %)

구분	매우 만족 (A)	대체로 만족 (B)	대체로 불만족 (C)	매우 불만족 (D)	만족 (A+B)	불만족 (C+D)
계	5.7	59.0	31.1	4.2	64.7	35.3
20 - 29세	4.5	60.4	29.7	5.4	64.9	35.1
30 - 39세	9.8	58.9	27.1	4.2	68.7	31.3
40 - 49세	2.8	54.7	37.5	4.9	57.5	42.5
50 - 59세	3.8	60.5	32.9	2.9	64.3	35.7
60세 이상	7.0	60.9	28.2	3.9	67.9	32.1


Base : 가구원

자료: 아산시·충청남도 「2021 충청남도 사회조사」

주 1) 아산시 특성문항으로, 「아산시 시정운영에 대해 얼마나 만족하는가」에 대한 응답 문항임

III

통계표



통계표 목차

1. 인구와 가족	64
1-1. 인구 규모	64
1-1-1. 연도별 인구	64
1-1-2. 연령별 인구	64
1-1-3. 읍·면·동별 인구	65
1-2. 여성 가구주 현황	65
1-3. 여성 전입이동 인구	66
1-3-1. 1년 내 여성 전입이동 인구	66
1-3-2. 전입 전 거주지	66
1-3-3. 여성 전입사유 (1년 내 전입인구)	67
1-3-4. 여성 순이동	67
1-4. 혼인	68
1-4-1. 혼인 건수	68
1-4-2. 평균 초혼 연령	68
1-4-3. 혼인형태별 혼인 건수	69
1-5. 연령별 출산율	69
1-6. 이혼	70
1-6-1. 이혼 건수	70
1-6-2. 동거기간별 이혼 건수	70
2. 경제 현황 및 일자리	71
2-1. 고용보험 피보험자	71
2-2. 구직신청 현황	71
2-3. 학력별 구직신청	72
2-3-1. 성별 학력별 구직신청	72
2-3-2. 연령별 학력별 여성 구직신청	72
2-4. 희망 고용형태별 구직신청	73
2-4-1. 성별 희망 고용형태별 구직신청	73
2-4-2. 연령별 희망 고용형태별 여성 구직신청	73
2-5. 연령별 여성 구직희망 주요 직종	74
2-6. 여성 구직희망 직종 경력유무	75
2-6-1. 연령별 여성 구직희망 직종 경력기간	75
2-7. 구직자 희망 근무지역	76
2-7-1. 성별 구직자 희망 근무지역	76

2-7-2. 연령별 여성 구직자 희망 근무지역	76
2-8. 구직자 희망 월평균 임금	77
2-8-1. 성별 구직자 희망 월평균 임금	77
2-8-2. 연령별 여성 구직자 희망 월평균 임금	77
2-9. 연도별 취업 건수	78
3. 주거와 복지	78
3-1. 주택 소유자	78
3-2. 거처 유형별 소유 주택수	79
3-2-1. 성별 거처 유형별 소유 주택수	79
3-2-2. 연령별 거처 유형별 여성 소유 주택수	79
3-3. 소유건수별 주택 소유자	80
3-3-1. 성별 소유건수별 주택 소유	80
3-3-2. 연령별 소유건수별 여성 주택 소유자	80
3-4. 국민기초생활보장 수급인구	81
3-4-1. 읍·면·동별 국민기초생활보장 수급인구	81
3-5. 수급자구분별 여성 국민기초생활보장 수급인구	82
3-6. 장애인등록 인구	82
3-6-1. 읍·면·동별 장애인등록 인구	83
3-7. 장애유형별 여성 장애인등록 인구	83
3-8. 장애등급별 여성 장애인등록 인구	84
4. 건강	84
4-1. 사망자수	84
4-1-1. 주요 사망원인별 사망자수	85
4-2. 건강보험 적용인구	85
4-2-1. 가입구분별 건강보험 적용인구	85
4-2-2. 연령별 가입구분별 여성 건강보험 적용인구	86
4-3. 건강보험 요양급여실적	86
4-4. 주요 만성질환 진료인원	87
4-5. 주요 만성질환 1인당 진료비	87
4-6. 주요 암 진료인원	88
4-7. 주요 암 1인당 진료비	88
5. 지역생활 만족도	89
5-1. 의료서비스 만족도	89
5-2. 가족관계 만족도	89
5-3. 학부모 교육환경(공교육) 만족도	90

5-4. 학부모 학교 교육 이외 교육기회 충분도	90
5-5. 근로여건 만족도	91
5-6. 주거환경 만족도	91
5-7. 환경 체감도	92
5-8. 사회 안전에 대한 인식	92
5-9. 여가·문화활동 만족도	93
5-10. 삶에 대한 만족감	93
5-11. 지역 정주 의사	94
5-12. 거주 만족도	94
5-13. 시정운영 만족도	95

2022 아산시 여성통계 통계표

1. 인구와 가족^I

1-1. 인구 규모¹⁾

1-1-1. 연도별 인구

(단위: 명, %)

구분	전체 인구	20세 이상 인구 (A)	20세 이상 여성인구 (B)	여성 비율 (B/A×100)
2021년	324,580	257,538	123,131	47.8
2020년	316,129	248,723	119,250	47.9
2019년	314,395	244,979	117,970	48.2

자료: 아산시 「주민등록인구자료」

1-1-2. 연령별 인구

(단위: 명, %)

구분	전체 (A)	여성 (B)	구성비	남성	구성비	여성 비율 (B/A×100)
계	257,538	123,131	100.0	134,407	100.0	47.8
20 - 29세	37,503	16,593	13.5	20,910	15.6	44.2
30 - 39세	48,272	22,489	18.3	25,783	19.2	46.6
40 - 49세	58,246	26,657	21.6	31,589	23.5	45.8
50 - 59세	48,416	22,103	18.0	26,313	19.6	45.7
60 - 69세	35,069	17,440	14.2	17,629	13.1	49.7
70세 이상	30,032	17,849	14.5	12,183	9.1	59.4

자료: 아산시 「주민등록인구자료」

I. 별도 표기가 없는 경우 2021년 12월 31일 기준 자료임

주 1) 주민등록인구 기준으로 거주자, 거주불명자, 재외국인을 포함한 수치(외국인 제외)이며, 연령은 만 20세 이상을 대상으로 작성하였음

1-1-3. 읍·면·동별 인구

(단위: 명, %)

구분	전체 (A)	여성 (B)	구성비	남성	구성비	여성 비율 (B/A×100)
계	257,538	123,131	100.0	134,407	100.0	47.8
염치읍	5,651	2,671	2.2	2,980	2.2	47.3
배방읍	62,165	30,300	24.6	31,865	23.7	48.7
송악면	3,664	1,792	1.5	1,872	1.4	48.9
탕정면	18,201	8,163	6.6	10,038	7.5	44.8
음봉면	16,118	7,221	5.9	8,897	6.6	44.8
둔포면	18,535	7,866	6.4	10,669	7.9	42.4
영인면	5,132	2,432	2.0	2,700	2.0	47.4
인주면	5,608	2,467	2.0	3,141	2.3	44.0
선장면	2,877	1,406	1.1	1,471	1.1	48.9
도고면	4,167	2,020	1.6	2,147	1.6	48.5
신창면	16,250	7,692	6.2	8,558	6.4	47.3
온양1동	7,771	3,694	3.0	4,077	3.0	47.5
온양2동	9,556	4,553	3.7	5,003	3.7	47.6
온양3동	28,055	14,047	11.4	14,008	10.4	50.1
온양4동	14,811	7,357	6.0	7,454	5.5	49.7
온양5동	16,746	8,234	6.7	8,512	6.3	49.2
온양6동	22,231	11,216	9.1	11,015	8.2	50.5

자료: 아산시 「주민등록인구자료」

1-2. 여성 가구주 현황

(단위: 명, %)

구분	전체 (A)	여성 (B)	구성비	남성	구성비	여성 비율 (B/A×100)
계	145,614	43,455	100.0	102,159	100.0	29.8
20 - 29세	7,767	3,206	7.4	4,561	4.5	41.3
30 - 39세	23,891	6,562	15.1	17,329	17.0	27.5
40 - 49세	34,522	7,862	18.1	26,660	26.1	22.8
50 - 59세	32,308	8,573	19.7	23,735	23.2	26.5
60 - 69세	24,637	7,436	17.1	17,201	16.8	30.2
70세 이상	22,489	9,816	22.6	12,673	12.4	43.6

자료: 아산시 「주민등록인구자료」

1-3. 여성 전입이동 인구

1-3-1. 1년 내 여성 전입이동¹⁾ 인구

(단위: 명, %)

구분	1년 내 전입 여성인구 (A)	전입 전 거주지 ²⁾		20세 이상 여성인구 (B)	1년 내 전입인구 비율 (A/B×100)
		아산시 내	아산시 외		
계	20,031	6,503	13,528	123,131	16.3
구성비	100.0	32.5	67.5		
20 - 29세	5,180	1,366	3,814	16,593	31.2
구성비	100.0	26.4	73.6		
30 - 39세	4,891	1,473	3,418	22,489	21.7
구성비	100.0	30.1	69.9		
40 - 49세	3,660	1,415	2,245	26,657	13.7
구성비	100.0	38.7	61.3		
50 - 59세	2,926	1,027	1,899	22,103	13.2
구성비	100.0	35.1	64.9		
60 - 69세	1,972	678	1,294	17,440	11.3
구성비	100.0	34.4	65.6		
70세 이상	1,402	544	858	17,849	7.9
구성비	100.0	38.8	61.2		

자료: 통계청 「국내인구이동통계」(MDIS), (2021. 1. 1. ~ 2021. 12. 31.)

1-3-2. 전입 전 거주지

(단위: 명, %)

구분	1년 내 전입 인구	충청남도	경기도	서울특별시	대전광역시	인천광역시	기타
계	44,072	26,119	6,512	2,948	1,220	1,093	6,180
구성비	100	59.3	14.8	6.7	2.8	2.5	14.0
남성	24,041	13,658	3,705	1,561	698	638	3,781
구성비	100	56.8	15.4	6.5	2.9	2.7	15.7
여성	20,031	12,461	2,807	1,387	522	455	2,399
구성비	100	62.2	14.0	6.9	2.6	2.3	12.0

자료: 통계청 「국내인구이동통계」(MDIS), (2021. 1. 1. ~ 2021. 12. 31.)

주 1) 전입시기: 2021.1.1. ~ 2021.12.31.

주 2) 아산시 내에서의 전입은 이동전후 행정 읍면동이 다른 전입을 의미하고, 아산시 외에서의 전입은 이동전후 시군구 또는 시도가 다른 전입을 의미함

1-3-3. 여성 전입사유 (1년 내 전입인구)

(단위: 명, %)

구분	1년 내 전입 여성인구	직업	가족	주택	교육	주거환경	자연환경	기타
계	20,031	5,062	5,078	6,896	584	767	377	1,267
구성비	100.0	25.3	25.4	34.4	2.9	3.8	1.9	6.3
20 - 29세	5,180	1,756	1,513	1,192	249	185	23	262
구성비	100.0	33.9	29.2	23.0	4.8	3.6	0.4	5.1
30 - 39세	4,891	1,250	1,227	1,747	143	195	66	263
구성비	100.0	25.6	25.1	35.7	2.9	4.0	1.3	5.4
40 - 49세	3,660	941	708	1,405	141	131	65	269
구성비	100.0	25.7	19.3	38.4	3.9	3.6	1.8	7.3
50 - 59세	2,926	691	609	1,239	34	94	74	185
구성비	100.0	23.6	20.8	42.3	1.2	3.2	2.5	6.3
60 - 69세	1,972	321	541	806	12	84	60	148
구성비	100.0	16.3	27.4	40.9	0.6	4.3	3.0	7.5
70세 이상	1,402	103	480	507	5	78	89	140
구성비	100.0	7.3	34.2	36.2	0.4	5.6	6.3	10.0

자료: 통계청 「국내인구이동통계」(MDIS), (2021. 1. 1. ~ 2021. 12. 31.)

1-3-4. 여성 순이동

(단위: 명, %)

구분	순이동자수 ¹⁾			순이동률		
	2019년	2020년	2021년	2019년	2020년	2021년
계	209	157	3,396	0.18	0.13	2.82
20 - 29세	-217	-194	489	-1.33	-1.20	2.99
30 - 39세	26	-96	1,181	0.11	-0.42	5.27
40 - 49세	28	127	633	0.11	0.50	2.43
50 - 59세	147	204	545	0.72	0.97	2.53
60 - 69세	161	77	365	1.12	0.50	2.20
70세 이상	64	39	183	0.39	0.23	1.04

자료: 통계청 「국내인구이동통계」

주 1) 순이동자수=전입-전출

1-4. 혼인
1-4-1. 혼인 건수¹⁾

(단위: 건, %, 천명당 건)

구분	여성	구성비	여성 혼인율	남성	구성비	남성 혼인율
계	978	100	7.4	1,025	100	7.5
20 - 24세	76	7.8	9.5	38	3.7	3.9
25 - 29세	354	36.2	42.3	240	23.4	22.1
30 - 34세	252	25.8	26.3	354	34.5	31.9
35 - 39세	110	11.2	8.6	159	15.5	7.5
40 - 44세	58	5.9	4.3	78	7.6	4.8
45 - 49세	39	4.0	3.1	50	4.9	3.4
50 - 54세	39	4.0	3.4	45	4.4	3.3
55 - 59세	28	2.9	2.8	28	2.7	2.4
60세 이상	22	2.2	0.5	33	3.2	1.0

자료: 통계청 「인구동향조사」

1-4-2. 평균 초혼 연령

(단위: 세)

구분	2009년	2010년	2011년	2012년	2013년	2014년	2015년	2016년	2017년	2018년	2019년	2020년	2021년
여성	27.6	27.8	28.2	28.3	28.6	28.7	29.0	29.2	29.8	29.8	30.0	29.7	30.1
남성	30.7	30.9	31.3	31.6	31.5	31.8	32.0	32.1	32.9	33.2	33.1	32.7	32.7

자료: 통계청 「인구동향조사」

주 1) 성별 혼인 건수는 남녀 각각의 주소지 기준

1-4-3. 혼인형태별 혼인 건수¹⁾

(단위: 건, %)

구분		2019년		2020년		2021년	
			구성비		구성비		구성비
계		2,868	100	2,509	100	2,624	100
여성	초혼	972	73.86	867	74.0	884	73.3
	재혼	344	26.13	304	26.0	322	26.7
남성	초혼	1,242	80.0	1,079	80.6	1,131	79.8
	재혼	310	20.0	259	19.4	287	20.2

자료: 통계청 「인구동향조사」

1-5. 연령별 출산율²⁾

(단위: 명)

구분	합계 출산율	15-19세	20-24세	25-29세	30-34세	35-39세	40-44세	45-49세
2011년	1.76	3.2	30.2	150.4	137.0	33.4	4.4	0.2
2012년	1.81	3.1	32.5	139.6	145.5	38.4	5.3	0.2
2013년	1.64	2.9	26.7	118.7	133.9	40.2	4.6	0.4
2014년	1.60	2.3	25.0	110.6	133.9	41.8	5.8	0.3
2015년	1.69	1.2	25.8	123.2	136.1	47.7	5.6	0.1
2016년	1.57	1.3	23.7	102.0	131.4	51.4	5.0	0.0
2017년	1.40	1.9	20.7	85.1	119.0	46.4	6.8	0.3
2018년	1.27	1.3	19.0	73.4	107.1	44.9	6.6	0.2
2019년	1.15	0.5	15.4	64.2	100.5	41.1	6.7	0.2
2020년	0.99	0.6	12.6	52.6	87.8	36.7	6.7	0.0
2021년	0.90	0.5	9.6	45.0	81.4	36.4	7.3	0.3

자료: 통계청 「인구동향조사」

주 1) 아내의 주소지 기준, 미상 포함

주 2) 연령별 출산율 = (산모의 해당 연령집단별 출생아수/해당 연령집단의 여성인구) × 1,000

1-6. 이혼

1-6-1. 이혼 건수¹⁾

(단위: 건, %, 천명당 건)

구분	여성	구성비	여성 이혼율	남성	구성비	남성 이혼율
계	559	100	4.2	538	100	3.9
20 - 24세	11	2.0	1.4	*	*	*
25 - 29세	44	7.9	5.3	*	*	*
30 - 34세	76	13.6	7.9	58	10.8	5.2
35 - 39세	96	17.2	7.5	76	14.1	5.2
40 - 44세	115	20.6	8.5	115	21.4	7.1
45 - 49세	84	15.0	6.7	81	15.1	5.5
50 - 54세	66	11.8	5.7	84	15.6	6.1
55 - 59세	32	5.7	3.2	52	9.7	4.5
60세 이상	35	6.3	0.8	45	8.4	1.3

자료: 통계청 「인구동향조사」

1-6-2. 동거기간별 이혼 건수

(단위: 건, %, 년)

구분	여성	구성비	남성	구성비
계	559	100	538	100
4년 이하	120	21.5	127	23.6
5~9년	113	20.2	108	20.1
10~14년	109	19.5	103	19.1
15~19년	73	13.1	66	12.3
20년 이상	144	25.8	134	24.9
평균혼인지속기간		13.4		12.9

자료: 통계청 「인구동향조사」

주 1) 성별 이혼 건수는 남녀 각각의 주소지 기준

2. 경제 현황 및 일자리^Ⅱ

2-1. 고용보험 피보험자¹⁾

(단위: 명, %)

구분	피보험자 (A)	여성(B)	구성비	남성	구성비	여성비율 (B/A×100)
계	101,997	33,883	100.0	68,114	100.0	33.2
20 - 29세	15,392	5,716	16.9	9,676	14.2	37.1
30 - 39세	24,994	7,060	20.8	17,934	26.3	28.2
40 - 49세	29,357	9,236	27.3	20,121	29.5	31.5
50 - 59세	21,997	8,060	23.8	13,937	20.5	36.6
60세 이상	10,257	3,811	11.2	6,446	9.5	37.2

자료: 고용행정통계(<https://eis.work.go.kr>)

2-2. 구직신청 현황

(단위: 건)

구분	2019년					2020년					2021년				
	합계	1분기	2분기	3분기	4분기	합계	1분기	2분기	3분기	4분기	합계	1분기	2분기	3분기	4분기
계	25,150	7,119	6,206	5,850	5,975	23,879	6,366	5,438	5,454	6,621	28,099	8,063	6,851	6,726	6,459
남성	11,049	3,017	2,705	2,593	2,734	10,970	2,905	2,528	2,544	2,993	12,841	3,604	3,144	3,087	3,006
여성	14,101	4,102	3,501	3,257	3,241	12,909	3,461	2,910	2,910	3,628	15,258	4,459	3,707	3,639	3,453
20 - 29세	2,716	774	696	621	625	2,513	626	557	613	717	3,417	925	839	895	758
30 - 39세	3,809	1,110	965	892	842	3,240	881	705	765	889	3,575	996	875	866	838
40 - 49세	3,487	1,017	853	794	823	3,297	932	746	754	865	3,787	1,091	912	864	920
50 - 59세	2,240	640	579	514	507	2,062	523	505	421	613	2,621	788	643	583	607
60세이상	1,849	561	408	436	444	1,797	499	397	357	544	1,858	659	438	431	330

자료: 고용노동부 「구직자 신청」

Ⅱ. 별도 표기가 없는 경우, 2021년 12월 31일 기준 자료임

주 1) 고용보험자료는 중복자 제외된 자료이며 피보험자 대상에는 외국인도 포함되어 있고, 지역분류는 사업장(최종근무지) 주소 기준임

주 2) 연령 무관 제외한 수치임

2-3. 학력별¹⁾ 구직신청²⁾

2-3-1. 성별 학력별 구직신청

(단위: 건, %)

구분	구직신청		중졸이하		고등학교		대학교		대학원	
		구성비		구성비		구성비		구성비		구성비
계	25,890	100	3,195	100	12,656	100	9,615	100	424	100
여성	14,097	54.4	1,873	58.6	6,578	52	5,420	56.4	226	53.3
남성	11,793	45.6	1,322	41.4	6,078	48	4,195	43.6	198	46.7

자료: 고용노동부 「구직자 신청」

2-3-2. 연령별 학력별 여성 구직신청

(단위: 건, %)

구분	여성구직신청	중졸이하	고등학교	대학교	대학원
계	14,097	1,873	6,578	5,420	226
구성비	100	13.3	46.7	38.4	1.6
20-29세	3,170	68	1,236	1,834	32
구성비	100	2.1	39.0	57.9	1.0
30-39세	3,293	98	1,399	1,720	76
구성비	100	3.0	42.5	52.2	2.3
40-49세	3,423	101	1,917	1,330	75
구성비	100	3.0	56.0	38.8	2.2
50-59세	2,436	433	1,513	453	37
구성비	100	17.8	62.1	18.6	1.5
60세이상	1,775	1,173	513	83	6
구성비	100	66.1	28.9	4.7	0.3

자료: 고용노동부 「구직자 신청」

주 1) '중졸이하'에는 초등학교 졸업, 중학교 졸업, 고등학교 중퇴, 검정고시, 독학사, 미입력이 포함되고, '고등학교'에는 고등학교 졸업, 대학교 중퇴, 검정고시가 포함되며, '대학교'에는 대학교 재학, 휴학, 졸업, 졸업예정, 전문대학이, '대학원'에는 대학원 수료, 졸업이 포함되어 있음

주 2) 2021년 1월 1일 ~ 2021년 12월 31일(1년간) 신규구직인원 산정

주 3) 학력별 분류불능 제외

2-4. 희망 고용형태별 구직신청

2-4-1. 성별 희망 고용형태별 구직신청

(단위: 건, %)

구분	구직신청		기간의 정함이 없는 근로계약		기간의 정함이 없는 근로계약 (시간제)		기간의 정함이 있는 근로계약		기간의 정함이 있는 근로계약 (시간제)		일용직		관계없음	
		구성비		구성비		구성비		구성비		구성비		구성비		구성비
계	28,099	100	12,511	100	1,375	100	1,078	100	514	100	2,319	100	10,302	100
여성	15,258	54.3	6,887	55.0	905	65.8	623	57.8	379	73.7	1,161	50.1	5,303	51.5
남성	12,841	45.7	5,624	45	470	34.2	455	42.2	135	26.3	1,158	49.9	4,999	48.5

자료: 고용노동부 「구직자 신청」

2-4-2. 연령별 희망 고용형태별 여성 구직신청

(단위: 건, %)

구분	여성 구직신청	기간의 정함이 없는 근로계약	기간의 정함이 없는 근로계약 (시간제)	기간의 정함이 있는 근로계약	기간의 정함이 있는 근로계약 (시간제)	일용직	관계없음
계	15,258	6,887	905	623	379	1,161	5,303
구성비	100	45.1	5.9	4.1	2.5	7.6	34.8
20 - 29세	3,417	1,545	157	153	79	247	1,236
구성비	100	45.2	4.6	4.5	2.3	7.2	36.2
30 - 39세	3,575	1,531	315	100	118	282	1,229
구성비	100	42.8	8.8	2.8	3.3	7.9	34.4
40 - 49세	3,787	1,800	246	170	96	364	1,111
구성비	100	47.5	6.5	4.5	2.5	9.6	29.3
50 - 59세	2,621	1,213	129	131	59	185	904
구성비	100	46.3	4.9	5.0	2.3	7.1	34.5
60세 이상	1,858	798	58	69	27	83	823
구성비	100	42.9	3.1	3.7	1.5	4.5	44.3

자료: 고용노동부 「구직자 신청」

2-5. 연령별 여성 구직희망 주요 직종

(단위: 건, %)

구분	여성 구직신청	경영·행정· 사무직	음식 서비스직	사회복지· 종교직	제조 단순직	청소 및 기타 개인서비스 직	기타 ¹⁾
계	15,258	4,282	1,381	1,217	1,198	1,184	5,996
구성비	100.0	28.1	9.1	8.0	7.9	7.8	39.3
20 - 29세	3,417	1,418	198	180	113	10	1,498
구성비	100.0	41.5	5.8	5.3	3.3	0.3	43.8
30 - 39세	3,575	1,480	162	305	313	18	1,297
구성비	100.0	41.4	4.5	8.5	8.8	0.5	36.3
40 - 49세	3,787	1,108	251	468	409	75	1,476
구성비	100.0	29.3	6.6	12.4	10.8	2.0	39.0
50 - 59세	2,621	253	420	236	292	284	1,136
구성비	100.0	9.7	16.0	9.0	11.1	10.8	43.3
60세 이상	1,858	23	350	28	71	797	589
구성비	100.0	1.2	18.8	1.5	3.8	42.9	31.7

자료: 고용행정통계(<https://eis.work.go.kr>)

주 1) 기타는 관리직, 금융·보험 관련직 등 29개 직종 포함

2-6. 여성 구직희망 직종 경력유무

(단위: 건, %)

구분	여성 구직신청	경력있음	경력없음
계	15,258	9,288	5,970
구성비	100.0	60.9	39.1

자료: 고용노동부 「구직자 신청」

2-6-1. 연령별 여성 구직희망 직종 경력기간

(단위: 건, %)

구분	경력있음	1년미만	1년~3년미만	3년~5년미만	5년이상
계	9,288	487	2,157	1,581	5,063
구성비	100.0	5.2	23.2	17.0	54.5
20 - 29세	1,266	138	602	297	229
구성비	100.0	10.9	47.6	23.5	18.1
30 - 39세	2,349	107	491	424	1,327
구성비	100.0	4.6	20.9	18.1	56.5
40 - 49세	2,590	92	479	397	1,622
구성비	100.0	3.6	18.5	15.3	62.6
50 - 59세	1,881	91	379	292	1,119
구성비	100.0	4.8	20.1	15.5	59.5
60세 이상	1,202	59	206	171	766
구성비	100.0	4.9	17.1	14.2	63.7

자료: 고용노동부 「구직자 신청」

2-7. 구직자 희망 근무지역

2-7-1. 성별 구직자 희망 근무지역

(단위: 건, %)

구분	구직신청		아산시		아산시 외	
		구성비		구성비		구성비
계	28,099	100.0	20,350	100.0	7,749	100.0
여성	15,258	54.3	11,813	58.0	3,445	44.5
남성	12,841	45.7	8,537	42.0	4,304	55.5

자료: 고용노동부 「구직자 신청」

2-7-2. 연령별 여성 구직자 희망 근무지역

(단위: 건, %)

구분	여성 구직신청	아산시	아산시 외
계	15,258	11,813	3,445
구성비	100.0	77.4	22.6
20 - 29세	3,417	1,979	1,438
구성비	100.0	57.9	42.1
30 - 39세	3,575	2,760	815
구성비	100.0	77.2	22.8
40 - 49세	3,787	3,143	644
구성비	100.0	83.0	17.0
50 - 59세	2,621	2,247	374
구성비	100.0	85.7	14.3
60세 이상	1,858	1,684	174
구성비	100.0	90.6	9.4

자료: 고용노동부 「구직자 신청」

2-8. 구직자 희망 월평균 임금¹⁾

2-8-1. 성별 구직자 희망 월평균 임금

(단위: 건, %)

구분	구직 신청		100만원 미만		100만원~150만원 미만		150만원~200만원 미만		200만원~250만원 미만		250만원 이상	
		구성비		구성비		구성비		구성비		구성비		구성비
계	26,098	100.0	234	100.0	273	100.0	8,361	100.0	8,115	100.0	9,115	100.0
여성	14,227	54.5	131	56.0	226	82.8	6,394	76.5	5,180	63.8	2,296	25.2
남성	11,871	45.5	103	44.0	47	17.2	1,967	23.5	2,935	36.2	6,819	74.8

자료: 고용노동부 「구직자 신청」

2-8-2. 연령별 여성 구직자 희망 월평균 임금

(단위: 건, %)

구분	여성 구직신청 ²⁾	100만원 미만	100만원~150만원 미만	150만원~200만원 미만	200만원~250만원 미만	250만원 이상
계	14,227	131	226	6,394	5,180	2,296
구성비	100.0	0.9	1.6	44.9	36.4	16.1
20 - 29세	2,972	24	31	949	1,379	589
구성비	100.0	0.8	1.0	31.9	46.4	19.8
30 - 39세	3,317	37	67	1,242	1,254	717
구성비	100.0	1.1	2.0	37.4	37.8	21.6
40 - 49세	3,580	48	74	1,534	1,362	562
구성비	100.0	1.3	2.1	42.8	38.0	15.7
50 - 59세	2,528	17	40	1,333	813	325
구성비	100.0	0.7	1.6	52.7	32.2	12.9
60세 이상	1,830	5	14	1,336	372	103
구성비	100.0	0.3	0.8	73.0	20.3	5.6

자료: 고용노동부 「구직자 신청」

주 1) 기타(무응답)를 제외한 구직신청수임

2-9. 연령별 취업 건수

(단위: 건, %)

구분	총 등록인구 (A)	여성 (B)	구성비	남성	구성비	여성 비율 (B/A×100)
계	10,140	5,613	100.0	4,527	100.0	55.4
20 - 29세	2,192	1,073	19.1	1,119	24.7	49.0
30 - 39세	1,947	981	17.5	966	21.3	50.4
40 - 49세	2,143	1,206	21.5	937	20.7	56.3
50 - 59세	1,700	982	17.5	718	15.9	57.8
60 - 69세	2,158	1,371	24.4	787	17.4	63.5

자료: 고용노동부 「구직자 신청」

3. 주거와 복지^㉑

3-1. 주택¹⁾ 소유자

(단위: 명, %)

구분	주택 소유자 (A)	구성비	여성 주택 소유자 (B)	구성비	남성 주택 소유자	구성비	여성 비율 (B/A×100)
계	77,264	100	32,628	100	44,636	100	42.2
20 - 29세	1,291	1.7	621	1.9	670	1.5	48.1
30 - 39세	12,455	16.1	4,373	13.4	8,082	18.1	35.1
40 - 49세	22,498	29.1	8,293	25.4	14,205	31.8	36.9
50 - 59세	18,236	23.6	8,241	25.3	9,995	22.4	45.2
60 - 69세	12,461	16.1	6,006	18.4	6,455	14.5	48.2
70세 이상	10,323	13.4	5,094	15.6	5,229	11.7	49.3

자료: 아산시 「재산세자료」, 「주민등록인구자료」

㉑. 재산세자료는 2021년 6월 1일 기준이며, 그 외에는 별도 표기가 없는 경우 2021년 12월 31일 기준 자료임

주 1) 개인이 소유한 주택으로 국가, 법인, 종중 등의 단체가 소유한 주택, 창고, 기숙사, 사원아파트는 제외

3-2. 거처 유형별 소유 주택수

3-2-1. 성별 거처 유형별 소유 주택수

(단위: 호, %)

구분	소유 주택수		단독주택 ¹⁾		아파트		연립주택		다세대주택		기타 ²⁾	
		구성비		구성비		구성비		구성비		구성비		구성비
계	87,298	100	19,557	100	62,700	100	1,380	100	2,918	100	743	100
여성	37,353	42.8	7,554	38.6	27,125	43.3	779	56.4	1,509	51.7	386	52.0
남성	49,945	57.2	12,003	61.4	35,575	56.7	601	43.6	1,409	48.3	357	48.0

자료: 아산시 「재산세자료」, 「주민등록인구자료」

3-2-2. 연령별 거처 유형별 여성 소유 주택수

(단위: 호, %)

구분	여성 소유 주택수	단독주택	아파트	연립주택	다세대주택	기타 ³⁾
계	37,353	7,554	27,125	779	1,509	386
구성비	100	20.2	72.6	2.1	4.0	1.0
20 - 29세	658	67	549	*	32	*
구성비	100	10.2	83.4	*	4.9	*
30 - 39세	4,641	295	4,150	*	81	*
구성비	100	6.4	89.4	*	1.7	*
40 - 49세	9,424	858	8,175	99	209	83
구성비	100	9.1	86.7	1.1	2.2	0.9
50 - 59세	9,809	1,744	7,258	194	495	118
구성비	100	17.8	74.0	2.0	5.0	1.2
60-69세	7,139	1,957	4,474	241	398	69
구성비	100	27.4	62.7	3.4	5.6	1.0
70세이상	5,682	2,633	2,519	193	294	43
구성비	100	46.3	44.3	3.4	5.2	0.8

자료: 아산시 「재산세자료」, 「주민등록인구자료」

주 1) 단독주택, 다중주택, 다가구주택, 전업농어가주택포함(창고제외)

주 2) 도시형생활주택, 주거용오피스텔 포함(기숙사 제외)

주 3) 도시형생활주택, 주거용오피스텔 포함(기숙사 제외)

3-3. 소유건수¹⁾별 주택 소유자

3-3-1. 성별 소유건수별 주택 소유자

(단위: 명, %)

구분	주택 소유자		1호		2호		3호 이상	
		구성비		구성비		구성비		구성비
계	77,264	100	70,385	100	5,604	100	1,275	100
여성	32,628	42.2	29,473	41.9	2,514	44.9	641	50.3
남성	44,636	57.8	40,912	58.1	3,090	55.1	634	49.7

자료: 아산시 「재산세자료」, 「주민등록인구자료」

3-3-2. 연령별 소유건수별 여성 주택 소유자

(단위: 명, %)

구분	여성 주택 소유자	1호	2호	3호 이상
계	32,628	29,473	2,514	641
구성비	100	90.3	7.7	2.0
20 - 29세	621	599	17	5
구성비	100	96.5	2.7	0.8
30 - 39세	4,373	4,176	165	32
구성비	100	95.5	3.8	0.7
40 - 49세	8,293	7,489	643	161
구성비	100	90.3	7.8	1.9
50 - 59세	8,241	7,263	745	233
구성비	100	88.1	9.0	2.8
60-69세	6,006	5,246	612	148
구성비	100	87.3	10.2	2.5
70세이상	5,094	4,700	332	62
구성비	100	92.3	6.5	1.2

자료: 아산시 「재산세자료」, 「주민등록인구자료」

주 1) 소유건수는 각 개인이 소유하고 있는 주택 전부에 대해 소유지분을 고려하지 않고 개별적으로 합산하여 산출

3-4. 국민기초생활보장 수급인구

(단위: 명, %)

구분	총 수급인구 (A)	여성 (B)	구성비	남성	구성비	여성 비율 (B/A×100)
계	9,444	5,489	100.0	3,955	100.0	58.1
20 - 29세	492	264	4.8	228	5.8	53.7
30 - 39세	576	358	6.5	218	5.5	62.2
40 - 49세	1112	634	11.6	478	12.1	57.0
50 - 59세	1,579	699	12.7	880	22.3	44.3
60 - 69세	2,066	999	18.2	1,067	27.0	48.4
70세 이상	3,619	2,535	46.2	1,084	27.4	70.0

자료: 아산시 「국민기초생활보장 수급자료」, 「주민등록인구자료」

3-4-1. 읍·면·동별 국민기초생활보장 수급인구

(단위: 명, %)

구분	총 수급인구 (A)	여성 (B)	구성비	남성	구성비	여성 비율 (B/A×100)
계	9,444	5,489	100.0	3,955	100.0	58.1
염치읍	220	128	2.3	92	2.3	58.2
배방읍	1,548	910	16.6	638	16.1	58.8
송악면	139	83	1.5	56	1.4	59.7
탕정면	263	136	2.5	127	3.2	51.7
음봉면	326	194	3.5	132	3.3	59.5
둔포면	435	233	4.2	202	5.1	53.6
영인면	300	169	3.1	131	3.3	56.3
인주면	259	162	3.0	97	2.5	62.5
선장면	167	92	1.7	75	1.9	55.1
도고면	192	116	2.1	76	1.9	60.4
신창면	1,019	583	10.6	436	11.0	57.2
온양1동	386	202	3.7	184	4.7	52.3
온양2동	673	377	6.9	296	7.5	56.0
온양3동	907	557	10.1	350	8.8	61.4
온양4동	538	332	6.0	206	5.2	61.7
온양5동	429	242	4.4	187	4.7	56.4
온양6동	1,643	973	17.7	670	16.9	59.2

자료: 아산시 「국민기초생활보장 수급자료」, 「주민등록인구자료」

3-5. 수급자구분별¹⁾ 여성 국민기초생활보장 수급인구

(단위: 명, %)

구분	여성 수급인구	일반 수급자	시설 수급자	조건부 및 특례 수급자
계	5,489	4,651	233	605
구성비	100.0	84.7	4.2	11.0
20 - 29세	264	148	15	101
구성비	100.0	56.1	5.7	38.3
30 - 39세	358	275	26	57
구성비	100.0	76.8	7.3	15.9
40 - 49세	634	481	9	144
구성비	100.0	75.9	1.4	22.7
50 - 59세	699	516	19	164
구성비	100.0	73.8	2.7	23.5
60 - 69세	999	874	26	99
구성비	100.0	87.5	2.6	9.9
70세 이상	2,535	2,357	138	40
구성비	100.0	93.0	5.4	1.6

자료: 아산시 「국민기초생활보장 수급자료」, 「주민등록인구자료」

3-6. 장애인등록 인구

(단위: 명, %)

구분	총 등록인구 (A)	여성 (B)	구성비	남성	구성비	여성 비율 (B/A×100)
계	15,178	6,300	100.0	8,878	100.0	41.5
20 - 29세	609	219	3.5	390	4.4	36.0
30 - 39세	969	308	4.9	661	7.4	31.8
40 - 49세	1739	519	8.2	1,220	13.7	29.8
50 - 59세	2,558	741	11.8	1,817	20.5	29.0
60 - 69세	3,406	1,307	20.7	2,099	23.6	38.4
70세 이상	5,897	3,206	50.9	2,691	30.3	54.4

자료: 아산시 「장애인등록자료」, 「주민등록인구자료」

1) '시설수급자'는 「국민기초생활보장법」 제32조(보장시설), 동법 시행령 제38조(보장시설), 동법 시행규칙 제41조의 2(보장시설)의 규정에 의한 보장시설에 입소한 수급자이며, '조건부수급자'는 근로능력이 있는 수급자 중 자활사업 참여를 조건으로 생계급여를 지급받는 수급자이고, '특례수급자'는 의료, 교육, 자활특례 수급자를 나타내며, 이 외의 수급자는 '일반 수급자'임

3-6-1. 읍·면·동별 장애인등록 인구

(단위: 명, %)

구분	총 등록인구 (A)	여성 (B)	구성비	남성	구성비	여성 비율 (B/A×100)
계	15,178	6,300	100.0	8,878	100.0	41.5
염치읍	481	212	3.4	269	3.0	44.1
배방읍	2,558	1,062	16.9	1,496	16.9	41.5
송악면	349	155	2.5	194	2.2	44.4
탕정면	580	215	3.4	365	4.1	37.1
음봉면	932	391	6.2	541	6.1	42.0
둔포면	988	378	6.0	610	6.9	38.3
영인면	640	282	4.5	358	4.0	44.1
인주면	547	239	3.8	308	3.5	43.7
선장면	367	170	2.7	197	2.2	46.3
도고면	469	216	3.4	253	2.8	46.1
신창면	1,320	524	8.3	796	9.0	39.7
온양1동	449	180	2.9	269	3.0	40.1
온양2동	597	259	4.1	338	3.8	43.4
온양3동	1,512	599	9.5	913	10.3	39.6
온양4동	926	372	5.9	554	6.2	40.2
온양5동	862	354	5.6	508	5.7	41.1
온양6동	1,601	692	11.0	909	10.2	43.2

자료: 아산시 「장애인등록자료」, 「주민등록인구자료」

3-7. 장애유형¹⁾별 여성 장애인등록 인구

(단위: 명, %)

구분	여성 등록인구	외부 신체기능의 장애	내부기관의 장애	발달장애	정신장애
계	6,300	5,158	336	502	304
구성비	100.0	81.9	5.3	8.0	4.8
20 - 29세	219	70	*	140	*
구성비	100.0	32.0	*	63.9	*
30 - 39세	308	160	*	115	*
구성비	100.0	51.9	*	37.3	*
40 - 49세	519	322	40	100	57
구성비	100.0	62.0	7.7	19.3	11.0
50 - 59세	741	511	71	67	92
구성비	100.0	69.0	9.6	9.0	12.4
60 - 69세	1,307	1,059	90	59	99
구성비	100.0	81.0	6.9	4.5	7.6
70세 이상	3,206	3,036	110	21	39
구성비	100.0	94.7	3.4	0.7	1.2

자료: 아산시 「장애인등록자료」, 「주민등록인구자료」

주 1) 장애유형은 장애등급판정기준(보건복지부고시 제2018-151호)의 중분류에 따라 외부 신체기능의 장애(지체, 뇌병변 등), 내부 기관의 장애(신장, 심장 등), 발달장애(지적, 자폐성), 정신장애로 구분됨

3-8. 장애등급별 여성 장애인등록 인구

(단위: 명, %)

구분	여성 등록인구	장애정도가 심한 장애인 (1급~3급)	장애정도가 심하지 않은 장애인 (4급~6급)
계	6,300	2,121	4,179
구성비	100.0	33.7	66.3
20 - 29세	219	173	46
구성비	100.0	79.0	21.0
30 - 39세	308	199	109
구성비	100.0	64.6	35.4
40 - 49세	519	292	227
구성비	100.0	56.3	43.7
50 - 59세	741	338	403
구성비	100.0	45.6	54.4
60 - 69세	1,307	465	842
구성비	100.0	35.6	64.4
70세 이상	3,206	654	2,552
구성비	100.0	20.4	79.6

자료: 아산시 「장애인등록자료」, 「주민등록인구자료」

4. 건강^{IV}

4-1. 사망자수

(단위: 명, 십만명당 명)

구분	여성		남성	
	사망자수	사망률	사망자수	사망률
2021년	818	534.1	940	567.8
2020년	724	479.7	935	576.1
2019년	790	524.7	957	594.5
2018년	779	518.5	929	581.0
2017년	694	468.2	856	545.4
2016년	708	487.2	841	549.7
2015년	648	451.7	858	570.3
2014년	706	500.1	830	562.8

자료: 통계청 「사망원인통계」

4-1-1. 주요 사망원인별 사망자수

(단위: 명, %, 십만명당 명)

구분	여성			남성		
	사망자수	구성비	사망률	사망자수	구성비	사망률
계	818	100	534.1	940	100	567.8
암	187	22.9	122.1	274	29.1	165.5
심장 질환	68	8.3	44.4	64	6.8	38.7
뇌혈관 질환	64	7.8	41.8	55	5.9	33.2
폐렴	42	5.1	27.4	43	4.6	26.0
자살	26	3.2	17.0	60	6.4	36.2
기타	431	52.7	281.4	444	47.2	268.2

자료: 통계청 「사망원인통계」

4-2. 건강보험 적용인구¹⁾

4-2-1. 가입구분별 건강보험 적용인구

(단위: 명, %)

구분	계		직장						공교 ²⁾						지역	
	구성비		구성비		가입자		피부양자		구성비		가입자		피부양자		구성비	
계	272,212	100.0	182,056	100.0	122,293	100.0	59,763	100.0	13,691	100.0	8,232	100.0	5,459	100.0	76,465	100.0
여성	128,348	47.2	84,028	46.2	43,564	35.6	40,464	67.7	7,322	53.5	3,895	47.3	3,427	62.8	36,998	48.4
남성	143,864	52.8	98,028	53.8	78,729	64.4	19,299	32.3	6,369	46.5	4,337	52.7	2,032	37.2	39,467	51.6

자료: 국민건강보험공단 「건강보험등록자료」

주 1) 건강보험 적용인구 및 주민등록 거주지 기준이며, 의료급여 제외
주 2) 공무원 및 사립학교 교직원 가입자 및 그 피부양자

4-2-2. 연령별 가입구분별 여성 건강보험 적용인구

(단위: 명, %)

구분	계	직장		공교		지역
		가입자	피부양자	가입자	피부양자	
계	128,348	43,564	40,464	3,895	3,427	36,998
구성비	100.0	33.9	31.5	3.0	2.7	28.8
20 - 29세	18,086	6,917	5,526	765	537	4,341
구성비	100.0	38.2	30.6	4.2	3.0	24.0
30 - 39세	24,685	10,100	7,272	1,228	212	5,873
구성비	100.0	40.9	29.5	5.0	0.9	23.8
40 - 49세	27,936	11,549	7,400	1,138	330	7,519
구성비	100.0	41.3	26.5	4.1	1.2	26.9
50 - 59세	23,273	9,747	4,966	707	445	7,408
구성비	100.0	41.9	21.3	3.0	1.9	31.8
60 - 69세	17,766	4,544	6,188	*	*	6,404
구성비	100.0	25.6	34.8	*	*	36.0
70세 이상	16,602	707	9,112	*	*	5,453
구성비	100.0	4.3	54.9	*	*	32.8

자료: 국민건강보험공단 「건강보험등록자료」

4-3. 건강보험 요양급여실적¹⁾

(단위: 백만원)

구분	계		입원		외래		약국	
	진료비	급여비	진료비	급여비	진료비	급여비	진료비	급여비
계	505,709	377,243	183,279	148,242	218,463	153,723	103,967	75,277
남성	236,475	177,314	85,531	69,821	99,767	70,533	51,177	36,960
여성	269,234	199,929	97,748	78,422	118,696	83,190	52,790	38,317
20 - 29세	14,496	10,438	3,752	3,066	9,063	6,175	1,681	1,198
30 - 39세	30,996	23,137	9,397	7,805	18,184	12,858	3,415	2,475
40 - 49세	37,561	27,344	11,237	9,011	20,142	13,786	6,182	4,547
50 - 59세	43,857	31,944	12,556	10,104	21,630	14,831	9,672	7,009
60 - 69세	53,385	39,408	16,208	13,064	23,924	16,735	13,252	9,609
70세 이상	88,938	67,658	44,598	35,373	25,752	18,805	18,588	13,480

자료: 국민건강보험공단 「건강보험등록자료」

주 1) 수진자 주소지 기준이며, 의료급여 및 비급여는 제외(2021년 6월 청구분까지 반영)

4-4. 주요 만성질환¹⁾ 진료인원

(단위: 명)

구분	고혈압	당뇨	정신 및 행동장애	신경계질환	간의 질환
계	44,524	22,779	20,934	19,005	14,120
남성	23,890	12,854	7,931	7,587	7,816
여성	20,634	9,925	13,003	11,418	6,304
20 - 29세	52	124	1,205	738	367
30 - 39세	399	434	1,466	1,358	743
40 - 49세	1,947	925	1,740	1,937	1,408
50 - 59세	4,372	1,950	1,704	2,214	1,683
60 - 69세	5,846	2,938	2,101	2,286	1,381
70세 이상	8,018	3,554	4,787	2,885	722

자료: 국민건강보험공단 「건강보험등록자료」

4-5. 주요 만성질환 1인당 진료비

(단위: 천원)

구분	고혈압	당뇨	정신 및 행동장애	신경계질환	간의 질환
전체	525	849	1,099	748	472
남성	496	827	1,018	768	513
여성	559	878	1,149	736	421
20 - 29세	244	594	812	181	204
30 - 39세	348	771	647	361	306
40 - 49세	423	801	662	339	454
50 - 59세	493	787	599	458	399
60 - 69세	570	864	707	662	410
70세 이상	631	982	1,953	1,591	658

자료: 국민건강보험공단 「건강보험등록자료」

주 1) 질병통계자료는 요양기관에서 환자진료 중 진단명이 확정되지 않은 상태에서의 호소, 증세 등에 따라 일차 진단명을 부여하고 청구한 내역중 주 진단명 기준으로 발체한 것이므로 최종 확정된 질병과는 다를 수 있음

4-6. 주요 암 진료인원

(단위: 명)

구분	위암	간암	폐암	대장암	유방암	자궁경부암
계	290	92	211	332	1,185	146
20 - 39세	10	*	*	8	74	23
40 - 49세	38	*	*	41	303	31
50 - 59세	53	11	30	57	409	32
60 - 69세	68	27	65	68	255	39
70세 이상	121	50	96	158	144	21

자료: 국민건강보험공단 「건강보험등록자료」

4-7. 주요 암 1인당 진료비

(단위: 천원)

구분	위암	간암	폐암	대장암	유방암	자궁경부암
전체	3,949	9,577	12,058	5,135	6,540	4,829
20 - 29세
30 - 39세	11,495	1,797	54,170	1,305	9,632	2,186
40 - 49세	3,325	1,524	14,301	4,439	6,873	9,026
50 - 59세	3,954	5,642	10,307	5,514	6,544	4,118
60 - 69세	1,858	7,818	8,731	3,979	5,927	3,741
70세 이상	4,695	12,032	12,730	5,828	5,247	4,696

자료: 국민건강보험공단 「건강보험등록자료」

5. 지역생활 만족도

5-1. 의료서비스 만족도¹⁾

(단위: %)

구분	매우 만족 (A)	약간 만족 (B)	보통	약간 불만족 (C)	매우 불만족 (D)	만족 (A+B)	불만족 (C+D)
계	10.1	43.2	37.4	7.8	1.5	53.3	9.3
20 - 29세	10.4	43.3	34.3	11.9	0.0	53.7	11.9
30 - 39세	10.1	44.0	34.5	9.5	1.8	54.2	11.3
40 - 49세	10.7	43.8	36.0	7.4	2.1	54.5	9.5
50 - 59세	9.7	42.0	39.8	5.7	2.8	51.7	8.5
60세 이상	9.8	42.9	39.6	7.1	0.6	52.7	7.7

Base : 의료 서비스 이용 경험자

자료: 아산시·충청남도 「2021 충청남도 사회조사」

5-2. 가족관계 만족도²⁾

(단위: %)

구분	매우 만족 (A)	약간 만족 (B)	보통	약간 불만족 (C)	매우 불만족 (D)	만족 (A+B)	불만족 (C+D)
계	40.4	34.6	22.7	1.7	0.6	75.0	2.3
20 - 29세	51.4	36.0	9.9	1.8	0.9	87.4	2.7
30 - 39세	45.3	30.7	21.7	1.9	0.5	75.9	2.4
40 - 49세	39.1	40.8	16.5	1.8	1.8	79.9	3.5
50 - 59세	36.8	37.8	22.5	2.9	0.0	74.6	2.9
60세 이상	35.3	29.7	34.2	0.8	0.0	65.0	0.8

Base : 가구원(해당없음 응답자 제외)

자료: 아산시·충청남도 「2021 충청남도 사회조사」

주 1) 의료서비스의 접근성을 전반적으로 고려한 만족도임

주 2) 가족 구성원들과의 관계, 하루 중 가족과 함께하는 시간의 충분성 등을 전반적으로 고려한 만족도임

5-3. 학부모 교육환경(공교육) 만족도

(단위: %)

구분	매우 만족 (A)	약간 만족 (B)	보통	약간 불만족 (C)	매우 불만족 (D)	만족 (A+B)	불만족 (C+D)
계	3.4	23.5	38.4	23.0	11.8	26.9	34.7
20 - 29세	0.0	0.0	100.0	0.0	0.0	0.0	0.0
30 - 39세	6.3	44.2	24.3	18.9	6.3	50.5	25.2
40 - 49세	0.0	20.7	41.4	23.2	14.8	20.7	37.9
50 - 59세	16.7	0.0	50.0	33.3	0.0	16.7	33.3
60세 이상	0.0	0.0	35.2	29.6	35.2	0.0	64.8

Base : 초, 중, 고 학부모 가구주

자료: 아산시·충청남도 「2021 충청남도 사회조사」

5-4. 학부모 학교 교육 이외 교육기회 충분도

(단위: %)

구분	매우 그렇다 (A)	그런 편이다 (B)	보통이다	그렇지 않은 편이다 (C)	전혀 그렇지 않다 (D)	충분 (A+B)	충분하지 않음 (C+D)
계	0.0	13.7	40.7	32.2	13.4	13.7	45.6
20 - 29세	0.0	0.0	100.0	0.0	0.0	0.0	0.0
30 - 39세	0.0	18.9	44.2	36.9	0.0	18.9	36.9
40 - 49세	0.0	14.8	32.5	32.5	20.2	14.8	52.7
50 - 59세	0.0	0.0	60.0	40.0	0.0	0.0	40.0
60세 이상	0.0	0.0	64.8	0.0	35.2	0.0	35.2

Base : 초, 중, 고 학부모 가구주

자료: 아산시·충청남도 「2021 충청남도 사회조사」

5-5. 근로여건 만족도¹⁾

(단위: %)

구분	매우 만족 (A)	약간 만족 (B)	보통	약간 불만족 (C)	매우 불만족 (D)	만족 (A+B)	불만족 (C+D)
계	10.0	32.4	45.4	9.8	2.4	42.4	12.2
20 - 29세	12.7	23.6	56.4	3.6	3.6	36.4	7.3
30 - 39세	11.7	41.7	35.9	9.7	1.0	53.4	10.7
40 - 49세	11.8	34.3	42.1	9.6	2.2	46.1	11.8
50 - 59세	9.6	32.0	41.6	12.0	4.8	41.6	16.8
60세 이상	3.2	26.3	57.9	12.6	0.0	29.5	12.6

Base : 취업자(일시휴직 포함)

자료: 아산시·충청남도 「2021 충청남도 사회조사」

5-6. 주거환경 만족도²⁾

(단위: 점)

구분	거주주택 (10점)	쇼핑시설 이용 (10점)	공공시설 이용 (10점)	휴식공간 이용 (10점)	기반시설 (10점)	주차장 이용 (10점)
계	6.50	5.63	5.73	5.39	6.07	5.42
20 - 29세	5.79	4.86	5.25	4.66	5.61	4.95
30 - 39세	6.59	5.64	5.92	5.58	6.21	5.50
40 - 49세	6.48	5.68	5.75	5.28	6.23	5.37
50 - 59세	6.62	5.73	5.68	5.49	5.96	5.37
60세 이상	6.72	5.89	5.86	5.65	6.16	5.74

Base : 가구원

자료: 아산시·충청남도 「2021 충청남도 사회조사」

주 1) 일의 내용, 업무량, 일의 성격, 임금, 복리후생 등 여러 사항을 전반적으로 고려한 만족도임

주 2) 거주 주택, 쇼핑시설 이용, 의료시설 이용, 공공시설 이용 등 여러 사항을 전반적으로 고려한 만족도임

5-7. 환경 체감도¹⁾

(단위: %)

구분	매우 좋다 (A)	약간 좋다 (B)	보통이다	약간 나쁘다 (C)	매우 나쁘다 (D)	좋다 (A+B)	나쁘다 (C+D)
계	8.3	32.0	50.4	7.0	2.3	40.3	9.3
20 - 29세	7.2	30.6	53.2	5.4	3.6	37.8	9.0
30 - 39세	5.6	30.4	55.1	5.6	3.3	36.0	8.9
40 - 49세	4.6	32.6	51.9	9.1	1.8	37.2	10.9
50 - 59세	9.0	36.2	45.2	7.1	2.4	45.2	9.5
60세 이상	12.8	30.7	48.0	7.0	1.4	43.6	8.4

Base : 가구원

자료: 아산시·충청남도 「2021 충청남도 사회조사」

5-8. 사회 안전에 대한 인식²⁾

(단위: %)

구분	매우 안전 (A)	약간 안전 (B)	보통	약간 불안 (C)	매우 불안 (D)	안전 (A+B)	불안 (C+D)
계	3.0	29.3	56.4	9.8	1.5	32.3	11.3
20 - 29세	1.8	27.9	57.7	10.8	1.8	29.7	12.6
30 - 39세	4.2	29.0	52.3	12.1	2.3	33.2	14.5
40 - 49세	1.4	31.2	54.7	11.6	1.1	32.6	12.6
50 - 59세	2.4	29.5	56.2	11.0	1.0	31.9	11.9
60세 이상	4.5	28.5	59.8	5.9	1.4	33.0	7.3

Base : 가구원

자료: 아산시·충청남도 「2021 충청남도 사회조사」

주 1) 대기, 수질, 토양 등 여러 사항을 전반적으로 고려한 체감도임

주 2) 국가 안보, 자연재해, 건축 및 시설물, 교통사고, 범죄위험 등 여러 사항을 전반적으로 고려한 체감도임

5-9. 여가·문화활동 만족도¹⁾

(단위: %)

구분	만족	보통	불만족
계	14.9	54.9	30.2
20 - 29세	16.2	43.2	40.5
30 - 39세	22.4	43.9	33.6
40 - 49세	14.4	51.6	34.0
50 - 59세	12.9	58.1	29.0
60세 이상	10.9	68.2	20.9

Base : 가구원

자료: 아산시·충청남도 「2021 충청남도 사회조사」

5-10. 삶에 대한 만족감²⁾

(단위: 점)

구분	삶에 대한 만족 (10점)
계	6.36
20 - 29세	6.57
30 - 39세	6.71
40 - 49세	6.57
50 - 59세	6.28
60세 이상	5.92

Base : 가구원

자료: 아산시·충청남도 「2021 충청남도 사회조사」

주 1) 영화 관람, 스포츠 활동, 친목도모 활동 등에 참여했을 경우 그에 대한 만족도임

주 2) 「자신의 삶에 대해 전반적으로 얼마나 만족하는가」라는 질문에 대한 응답문항임

5-11. 지역 정주 의사¹⁾

(단위: %)

구분	매우 그렇다 (A)	어느 정도 그렇다 (B)	보통이다	별로 그렇지 않다 (C)	전혀 그렇지 않다 (D)	그렇다 (A+B)	그렇지 않다 (C+D)
계	18.9	50.3	20.3	6.7	3.7	69.3	10.4
20 - 29세	5.4	47.7	25.2	10.8	10.8	53.2	21.6
30 - 39세	12.6	48.6	24.3	10.3	4.2	61.2	14.5
40 - 49세	14.4	50.5	25.6	6.7	2.8	64.9	9.5
50 - 59세	22.9	49.5	18.6	6.2	2.9	72.4	9.0
60세 이상	30.4	53.1	12.6	2.8	1.1	83.5	3.9

Base : 가구원

자료: 아산시·충청남도 「2021 충청남도 사회조사」

5-12. 거주 만족도²⁾

(단위: %)

구분	매우 만족 (A)	대체로 만족 (B)	대체로 불만족 (C)	매우 불만족 (D)	만족 (A+B)	불만족 (C+D)
계	11.0	67.7	19.0	2.3	78.7	21.3
20 - 29세	9.9	62.2	25.2	2.7	72.1	27.9
30 - 39세	13.6	62.9	21.1	2.3	76.5	23.5
40 - 49세	11.6	66.2	19.7	2.5	77.8	22.2
50 - 59세	8.1	70.8	18.7	2.4	78.9	21.1
60세 이상	11.2	72.5	14.3	2.0	83.8	16.2

Base : 가구원

자료: 아산시·충청남도 「2021 충청남도 사회조사」

주 1) 「향후 10년 이후에도 아산시에 계속 거주하고 싶은가」에 대한 응답문항임

주 2) 아산시 특성문항으로, 「아산시에 거주하는 것에 대해 얼마나 만족하는가」에 대한 응답문항임

5-13. 시정운영 만족도¹⁾


(단위: %)

구분	매우 만족 (A)	대체로 만족 (B)	대체로 불만족 (C)	매우 불만족 (D)	만족 (A+B)	불만족 (C+D)
계	5.7	59.0	31.1	4.2	64.7	35.3
20 - 29세	4.5	60.4	29.7	5.4	64.9	35.1
30 - 39세	9.8	58.9	27.1	4.2	68.7	31.3
40 - 49세	2.8	54.7	37.5	4.9	57.5	42.5
50 - 59세	3.8	60.5	32.9	2.9	64.3	35.7
60세 이상	7.0	60.9	28.2	3.9	67.9	32.1

Base : 가구원


자료: 아산시·충청남도 「2021 충청남도 사회조사」

주 1) 아산시 특성문항으로, 「아산시 시정운영에 대해 얼마나 만족하는가」에 대한 응답문항임



IV

행정자료 서식 및 주요용어



행정자료 서식

1. 전입 신고서(세대 일부 이동, 편입, 합가, 위임용)

■ 주민등록법 시행령 [별지 제15호의2서식] <개정 2017. 11. 28.>

[] 전입(세대 일부 이동, 편입, 합가, 위임용) [] 재등록신고서

※ 뒤쪽의 유의사항과 작성방법을 읽고 작성하기 바랍니다. (앞쪽)

접수 번호		신고일			
		년	월	일	
전에 살던 곳	구분	[] 세대 모두 이동 [] 세대주 포함 일부 이동 [] 세대주 미포함 일부 이동			
	세대주	성명	주민등록번호	남은 세대의 세대주 성명 (연락처)	
	주소 (행정상 관리주소)	(시·도) (시·군·구)		※ 시·도, 시·군·구까지만 작성 (상세 주소는 작성하지 않아도 됩니다.)	
현재 사는 곳 (이사한 곳)	구분	[] 세대 구성 [] 다른 세대로 편입 [] 세대 합가(두 세대주가 하나의 세대 구성)			
	세대주	성명	(서명 또는 인)		연락처
	주소				
	다가구주택 명칭		※ 구분 등기가 되어 있지 않은 다가구주택인 경우 작성 (예: 무궁화빌라, 1동 1층 2호)		
		동	층	호	

* 신고 대상자 (총 명)

전입자 (재등록자)	세대주와의 관계	성명	전입자 (재등록자)	세대주와의 관계	성명
1			5		
2			6		
3			7		
4			8		

전입자, 전 세대주 확인	※ 전입자가 아닌 사람이 신고하는 경우에만 작성합니다.	
	전입자(대표자)	성명 (서명 또는 인) 주민등록번호
	※ 세대주가 변경되는 경우 또는 미성년자를 전입신고 하는 경우에만 작성합니다.	
	전(前) 세대주	성명 (서명 또는 인)

전입 사유 (※주된1가지)	[] 직업 (취업, 사업, 직장 이전 등)	[] 교육 (진학, 학업, 자녀 교육 등)
	[] 가족 (가족과 함께 거주, 결혼, 분가 등)	[] 주거 환경 (교통, 문화·편의 시설 등)
	[] 주택 (주택 구입, 계약 만료, 집세, 재개발 등)	[] 자연 환경 (건강, 공해, 전원생활 등)
	[] 그 밖의 사유 ()	

「주민등록법」 제6조제1항, 제16조제1항과 같은 법 시행령 제23조제1항, 제32조제1항 및 제32조의2 제1항에 따라 ([]전입 []재등록) 신고를 합니다.

년 월 일

신고인	성명 (서명 또는 인)	주민등록번호
	연락처	세대주와의 관계

읍·면·동장 및 출장소장 귀하

※ 위임장은 위임하여 신고하는 경우에만 작성합니다.

위임장

「주민등록법」 제11조제1항 단서에 따라 전입신고를 위 신고인에게 위임합니다.

위임한 사람 (현재 사는 곳 세대주)		성명 (서명 또는 인)	주민등록번호

유의사항

1. 말소자, 거주불명 등록자 재등록 신고는 현 거주지에서 해야 합니다.
2. 전입신고를 할 때에는 전입한 사람의 주민등록증을 가지고 오셔서 주소지 변경 정리를 해야 합니다.(주민등록증 소지자만 해당됩니다.)
3. 위임장을 거짓으로 작성할 때에는 「형법」에 따라 처벌을 받게 됩니다.
4. 전입신고는 새로운 거주지에 전입한 날부터 14일 이내에 해야 하며, 전입신고 내용의 사실 여부는 통장·이장이 사후에 확인하며, 거짓으로 신고한 것이 확인되면 처벌을 받습니다.
 - 정당한 사유 없이 14일 이내에 신고를 하지 않으면 5만 원 이하의 과태료를 물게 되며, 거짓으로 신고한 경우에는 3년 이하의 징역형 또는 3천만원 이하의 벌금형을 받게 됩니다.(「주민등록법」 제37조 및 제40조)
5. 거짓 전입 및 무단 전출을 하면 신고한 최종 주소지에 '거주불명 등록'될 수 있고, '거주불명 등록' 후 1년 내에 실제 거주지에 재등록하지 않으면 최종 주소지 관할 읍·면사무소 또는 동 주민센터의 주소를 행정상 관리주소로 하여 거주불명 등록을 할 수 있습니다.
6. 국내에서 주민등록을 하였던 재외국민 말소자가 영주귀국하여 재등록신고를 하는 경우에는 영주귀국 확인서를 첨부해야 합니다.
7. 전입 사유 칸은 「통계법」에 따라 인구 이동 통계 작성을 위한 자료로 활용됩니다. 같은 법 제32조에 따라 성실하게 응답해야 할 의무가 있으며, 같은 법 제33조에 따라 비밀이 보호되고, 전입 사유 칸의 내용은 통계 작성의 목적으로만 사용됩니다.
8. 우편물 전입지 전송(배달) 및 전입지 주소 정보 제공에 동의할 경우 우정사업본부가 전입신고 3일후부터 3개월까지 전입지로 우편물을 전송(배달)하거나, 현재 전입자에게 우편물을 발송하고 있는 업체 중 전입지로 우편물 발송을 희망하는 업체에 전입지 주소 정보 등을 제공합니다.
 - 우편물 발송 업체 명단과 업체 추가·변경 사실 및 정보 제공 방법 등은 우정사업본부 누리집(www.koreapost.go.kr)을 참고하시기 바라며, 동의하신 후 언제든지 우정사업본부 누리집이나 가까운 우체국에서 철회할 수 있습니다.

작성방법

1. 신고인은 '신고인' 칸에 도장을 찍는 대신 한글 서명을 해도 되며, '세대주'의 '성명' 칸에는 세대주의 확인(세대주의 서명 또는 날인)을 받아야 합니다. 세대주의 위임을 받아 신고하는 세대주의 배우자, 세대주의 직계혈족, 세대주의 배우자의 직계혈족 또는 세대주의 직계혈족의 배우자는 '위임장' 칸에 세대주의 위임을 받고, 세대주의 주민등록증 등 신분증명서를 함께 제시해야 합니다.
2. 세대주를 포함해 세대 일부 또는 전부가 전입하면서 전(前) 세대주를 세대원으로 신고하는 경우에는 전 세대주의 확인(서명 또는 날인)을 받아야 하며, 미성년자를 전입신고하는 경우에는 전 세대주 또는 전 세대의 세대원 중에서 법정대리인(친권자 또는 후견인)의 확인(서명 또는 날인)을 받아야 합니다.
3. 전 세대주나 전입자(본인)의 확인을 받을 수 없는 경우에는 읍·면·동장 및 출장소장의 사실조사로 갈음할 수 있습니다.
4. 세대주와 함께 세대 일부가 전출한 경우에는 남은 세대의 세대주 성명과 연락처를 작성합니다.
5. '전입자 또는 재등록자' 칸의 '세대주와의 관계' 칸에는 전입지(재등록지)의 세대주와 전입(재등록)하는 사람의 관계를 작성합니다.
6. '연락처'는 도로명주소 등 신고인에게 필요한 사항을 알리고 도우려는 목적으로만 이용되니 연락처가 바뀔 때에는 관할 읍·면사무소 또는 동 주민센터에 알려 주시기 바라며, 희망하는 사람만 연락처를 쓰기 바랍니다.
7. 전입 주소가 다가구주택인 경우에 '주택 명칭·층·호수'는 주민등록 관리 등을 위해 필요한 사항으로 원하는 사람만 작성하면 되고, 공법상 주소로는 인정되지 않으며, 공무상 필요한 경우 국가나 지방자치단체에 제공될 수 있으며, 이를 작성하지 않아 우편물 등이 송달되지 않는 책임은 본인에게 있습니다.

※ 다만, 「도로명주소법」에 의한 상세 주소(동, 층, 호)가 부여된 경우 공법상 주소로 전입신고 가능합니다.

우편물 전입지 전송(전입신고 3일 후부터 3개월) 서비스 신청서 및 개인 정보 제공 동의서

이 서비스는 전에 살던 주소지로 배달되던 우편물을 전입신고한 주소로 배달하는 서비스로서 세대주 및 세대원의 개인 정보가 우체국으로 제공되므로 신청인의 동의가 필요합니다.(전입지 전송 서비스 신청 후 새로운 곳으로 다시 전입신고한 경우 기존에 신청한 건은 자동으로 삭제되며, 직전 주소지에서 새로 전입신고한 주소지로만 서비스가 제공됩니다)

※ 수수료 등은 우편법에 따라 부과될 수 있습니다.

■ 제공 항목: 동의하는 세대주 및 세대원의 성명, 주소, 전화번호(휴대전화 번호)

○ 우편물 전송을 받으려 하는 세대주 및 세대원 성명 작성:

○ 신청인 전화번호: ☎ - - (휴대전화: - -)

[] 위의 사항을 확인하였고 정보 제공에 동의합니다.

신청인 (서명 또는 인)

() 신고서 접수증

* 신고서 및 접수증은 전산 교부를 원칙으로 하며, 전산으로 교부할 수 없을 때에는 별도로 작성해 교부합니다.

2. 전입신고서(세대 모두 이동)

■ 주민등록법 시행령 [별지 제15호서식] <개정 2017. 11. 28.>

전입신고서(세대 모두 이동)

※ 이 신고서는 세대가 모두 이동하며, 세대주 변경이 없는 경우에만 작성합니다.

접수 번호		신고일		년	월	일
전입자 (신고인)	성명	주민등록번호	연락처			
	(서명 또는 인)					
전에 살던 곳	(시·도)	(시·군·구)	※ 시·도, 시·군·구까지만 작성 [상세 주소는 작성하지 않아도 됩니다.]			
	세대주 성명(※ 세대주가 신고할 때에는 작성하지 않습니다.)					연락처
현재 사는 곳 (이전 곳)	(서명 또는 인)					
	주소					
	다가구주택 명칭					
전입 사유 (※주된 1가지)	동					층
	호					
	※ 구분 등기가 되어 있지 않은 다가구주택인 경우 작성 (예: 무궁화빌라, 1동 1층 2호)					
[] 직업 [취업, 사임, 직장 이전 등]		[] 교육 [진학, 학업, 자녀 교육 등]				
[] 가족 [가족과 함께 거주, 결혼, 분가 등]		[] 주거 환경 [교통, 문화·편의 시설 등]				
[] 주택 [주택 구입, 계약 만료, 집세, 재개발 등]		[] 자연 환경 [건강, 공해, 전원생활 등]				
[] 그 밖의 사유 []						

읍·면·동장 및 출장소장 귀하

유의사항

- 전입신고는 신거주지에 전입한 날부터 14일 이내에 현 거주지에서 해야 하며, 전입신고 내용의 사실 여부는 통장·이장이 사후에 확인하며, 거짓으로 신고한 것이 확인되면 처벌을 받습니다.
- 정당한 사유 없이 14일 이내에 신고를 하지 않으면 5만 원 이하의 과태료를 물게 되며, 거짓으로 신고한 경우에는 3년 이하의 징역형 또는 3천만원 이하의 벌금형을 받게 됩니다.〔「주민등록법」 제37조 및 제40조〕
- 거짓 전입 및 무단 전출을 하면 신고한 최종 주소지에 ‘거주불명 등록’ 될 수 있고, ‘거주불명 등록’ 후 1년 내에 실제 거주지에 재등록하지 않으면 최종 주소지 관할 읍·면사무소 또는 동 주민센터의 주소를 행정상 관리주소로 하여 거주불명 등록을 할 수 있습니다.
- 전입 사유 칸은 「통계법」에 따라 인구 이동 통계 작성을 위한 자료로 활용됩니다. 같은 법 제32조에 따라 성실하게 응답해야 할 의무가 있으며, 같은 법 제33조에 따라 비밀이 보호되고, 전입 사유 칸의 내용은 통계 작성의 목적으로만 사용됩니다.

작성방법

- ‘연락처’는 도로명주소 등 신고인에게 필요한 사항을 알리고 도우려는 목적으로만 이용되니 연락처가 바뀔 때에는 관할 읍·면사무소 또는 동 주민센터에 알려 주시기 바라며, 희망하는 사람만 연락처를 쓰기 바랍니다.
- 전입 주소가 다가구주택인 경우에 ‘주택 명칭·층·호수’는 주민등록 관리 등을 위해 필요한 사항으로 원하는 사람만 작성하면 되고, 공법상 주소로는 인정되지 않으며, 공무상 필요한 경우 국가나 지방자치단체에 제공될 수 있으며, 이를 작성하지 않아 우편물 등이 송달되지 않는 책임은 본인에게 있습니다.
※ 다만, 「도로명주소법」에 의한 상세 주소(동·층·호)가 부여된 경우 공법상 주소로 전입신고 가능합니다.

※ 우편물 전입지 전송 서비스를 신청하는 사람만 작성합니다.

우편물 전입지 전송(전입신고 3일 후부터 3개월) 서비스 신청서 및 개인 정보 제공 동의서

이 서비스는 전에 살던 주소지로 배달되던 우편물을 전입신고한 주소로 배달하는 서비스로서 세대주 및 세대원의 개인 정보가 우체국으로 제공되므로 신청인의 동의가 필요합니다.〔전입지 전송 서비스 신청 후 새로운 곳으로 다시 전입신고한 경우 기존에 신청한 것은 자동으로 삭제되며, 직전 주소지에서 새로 전입신고한 주소지로만 서비스가 제공됩니다〕

■ 제공 항목: 동의하는 세대주 및 세대원의 성명, 주소, 전화번호(휴대전화 번호)

○ 우편물 전송을 받으려 하는 세대주 및 세대원 성명 작성:

○ 신청인 전화번호: ☎ - - [휴대전화: - -]

[] 위의 사항을 확인하였고 정보 제공에 동의합니다.

신청인

(서명 또는 인)

210mm×297mm[백상지 80g/㎡(재활용품)]

3. 전입 재등록신고서(재외국민, 해외체류자)

■ 주민등록법 시행령 [별지 제15호의3서식] <개정 2017. 12. 19.>

[] 전입 [] 재등록신고서(□ 재외국민 □ 해외체류자)

※ 뒤쪽의 유의사항과 작성방법을 읽고 작성하기 바랍니다. (앞쪽)

접수 번호		신고일			
		년 월 일			
전에 살던 곳	구분	[] 세대 모두 이동 [] 세대주 포함 일부 이동 [] 세대주 미포함 일부 이동			
	세대주	성명	주민등록번호	남은 세대의 세대주 성명 (연락처)	
	주소 (행정상 관리주소)	(시·도)	(시·군·구)	※ 시·도, 시·군·구까지만 작성 (상세 주소는 작성하지 않아도 됩니다.)	
현재 사는 곳 (이사한 곳)	구분	[] 세대 구성 [] 다른 세대로 편입 [] 세대 합가(두 세대주가 하나의 세대 구성)			
	세대주	성명	(서명 또는 인)	연락처	
	주소			주민등록번호	
	다가구주택 명칭		※ 구분 등기가 되어 있지 않은 다가구주택인 경우 작성 (예: 무궁화빌라, 1동 1층 2호)		
		동		층 호	

* 신고 대상자 (총 명)

전입자 (재등록자)	세대주와의 관계	성명	영주 국가 (지역,재외국민만 해당)	체류 자격 (재외국민만 해당)	비 고
1					
2					
3					
4					

전입자, 전 세대주 확인	※ 전입자가 아닌 사람이 신고하는 경우에만 작성합니다.				
	전입자(대표자)	성명	(서명 또는 인)	주민등록번호	
	※ 세대주가 변경되는 경우, 미성년자를 전입신고 하는 경우에 작성합니다.				
	전(前) 세대주	성명	(서명 또는 인)		
전입 사유 (※주된가지)	[] 직업 (취업, 사업, 직장 이전 등)				
	[] 가족 (가족과 함께 거주, 결혼, 분가 등)				
	[] 교육 (진학, 학업, 자녀 교육 등)				
	[] 주거 환경 (교통, 문화·편의 시설 등)				
	[] 자연 환경 (건강, 공해, 전원생활 등)				
	[] 주택 (주택 구입, 계약 만료, 집세, 재개발 등)				
	[] 그 밖의 사유 ()				

「주민등록법」 제6조제1항, 제16조제1항과 같은 법 시행령 제17조의4제1항 단서, 같은 조 제2항, 제23조제1항, 제32조제1항 및 제32조의2제1항에 따라 ([] 전입 [] 재등록) 신고를 합니다

년 월 일

신고인	성명	(서명 또는 인)	주민등록번호
	연락처	재외국민(또는 해외체류자) 본인과의 관계	

읍·면·동장 및 출장소장 귀하

첨부 서류	1. 재외국민임을 확인할 수 있는 서류(재외국민등록부 등본 또는 해외이주신고 확인서 사본) 2. 주민등록신고 대상자의 출입국 사실증명 확인 자료(재외국민 또는 해외체류자 본인의 위임을 받아 신고하는 경우에만 제출합니다.)
-------	--

210mm×297mm[백상지 80g/㎡(재활용품)]

※ 위임장은 위임하여 신고하는 경우에만 작성합니다.

위임장

「주민등록법」 제11조제2항 단서, 같은 법 시행령 제17조의제4항에 따라 전입신고를 위 신고인에게 위임합니다.

년 월 일		
위임한 사람 (재외국민 또는 해외체류자 본인)	성명 (서명 또는 인)	주민등록번호

출입국 자료 이용 동의서

본인은 이 건 업무 처리를 위해 담당 공무원이 「전자정부법」 제36조제1항에 따른 행정정보의 공동이용을 통하여 관할 행정청이 출입국에 관한 사실증명 자료를 확인하는 것에 동의합니다.

* 동의하지 않는 경우에는 신청인이 직접 주민등록신고 대상자의 출입국 사실증명 확인 자료를 제출해야 합니다.

신청인(위임한 사람)

(서명 또는 인)

유의사항

- 이민 출국 또는 현지에주로 주민등록이 말소되었던 사람이 국내에 30일 이상 거주할 목적으로 입국하거나 또는 재외국민으로서 거주불명 등록된 사람은 현 거주지에서 재등록신고 또는 전입신고를 해야 하며, 17세 이상 재외국민은 주민등록증의 발급을 신청할 수 있고, 전입신고를 할 때에는 전입한 사람의 주민등록증을 가지고 와서 주소지 변경 정리를 해야 합니다.(주민등록증 소지자만 해당합니다.)
- 해외체류신고를 하고 출국한 사람이 국내에 30일 이상 거주할 목적으로 입국하는 때에 읍·면사무소 또는 동 주민센터의 주소를 행정상관리주소로 해외체류신고하였거나 해외체류신고한 주소지와 현 거주지가 달라지는 경우에는 전입신고를 하며, 17세 이상 해외체류자는 주민등록증의 발급을 신청할 수 있고, 전입신고를 할 때에는 전입한 사람의 주민등록증을 가지고 와서 주소지 변경 정리를 해야 합니다.(주민등록증 소지자만 해당합니다.)
- 재외국민 또는 해외체류자 본인의 위임을 받아 신고하는 재외국민(해외체류자) 본인의 배우자, 직계혈족, 배우자의 직계혈족 또는 직계혈족의 배우자는 '위임장' 칸에 재외국민(해외체류자) 본인의 위임을 받고, 재외국민(해외체류자) 본인의 주민등록증·여권 등 신분증명서와 함께 출입국 사실 확인 증명서를 제시해야 합니다.(※ 위임장을 거짓으로 작성하거나, 입국하지 않은 사람을 신고하는 경우에는 「형법」에 따라 처벌을 받게 됩니다.)
- 재외국민 또는 해외체류자의 전입신고는 전입한 날부터 14일 이내에 해야 하며, 전입신고 내용의 사실 여부는 통장·이장이 사후에 확인하며, 거짓으로 신고한 것이 확인되면 처벌을 받습니다.
 - 정당한 사유 없이 14일 이내에 신고를 하지 않으면 5만 원 이하의 과태료를 물게 되며, 거짓으로 신고한 경우에는 3년 이하의 징역형 또는 3천만원 이하의 벌금형을 받게 됩니다.(「주민등록법」 제37조 및 제40조)
- 거짓 전입, 무단 전출을 하면 최종 주소지 관할 읍·면사무소 또는 동 주민센터의 주소를 행정상 관리주소로 하여 거주불명으로 등록될 수 있습니다.
- 전입 사유 칸은 「통계법」에 따른 인구 이동 통계의 작성을 위한 자료로서 같은 법 제32조에 따라 성실하게 응답해야 할 의무가 있고, 같은 법 제33조에 따라 비밀이 보호되며, 전입 사유 칸의 내용은 통계 작성의 목적으로만 사용됩니다.
- 우편물 전입지 전송(배달) 및 전입지 주소 정보 제공에 동의할 경우 우정사업본부가 전입신고 3일후부터 3개월까지 전입지로 우편물을 전송(배달)하거나, 현재 전입자에게 우편물을 발송하고 있는 업체 중 전입지로 우편물 발송을 희망하는 업체에 전입지 주소 정보 등을 제공합니다.
 - 우편물 발송 업체 명단과 업체 추가·변경 사실 및 정보 제공 방법 등은 우정사업본부 누리집(www.koreapost.go.kr)을 참고하시기 바라며, 동의하신 후 언제든지 우정사업본부 누리집이나 가까운 우체국에서 철회할 수 있습니다.

작성방법

- 신고인은 '신고인' 칸에 도장을 찍는 대신 한글 서명을 해도 됩니다.
- 세대주를 포함해 세대 일부 또는 전부가 전입하면서 전(前) 세대주를 세대원으로 신고하는 경우 또는 미성년자를 전입신고 하는 경우에는 전 세대주의 확인(서명 또는 날인)을 받아야 합니다.
- 세대주를 제외한 세대 일부가 전입하면서 전입지의 다른 세대로 편입하는 경우에는 본인(전입자)의 확인(서명 또는 날인)을 받아야 합니다.
- 전 세대주나 본인(전입자)의 확인을 받을 수 없는 경우에는 읍·면·동장 및 출장소장의 사실조사로 갈음할 수 있습니다.
- 세대주와 함께 세대 일부가 전출한 경우에는 남은 세대의 세대주 성명을 작성합니다.
- '전입자 또는 재등록자' 칸의 '세대주와의 관계' 칸에는 전입지(재등록지)의 세대주와 전입(재등록)하는 사람의 관계를 작성합니다.
- '영주 국가' 칸에는 영주 하고 있는 국가명과 함께 () 안에 지역의 명칭을 작성해야 합니다.
- 체류 자격은 영주, 가족 체류, 유학, 취업, 투자, 상용, 공무, 기타(자세한 내용) 중에서 주된 사유 하나를 적습니다.
- '연락처' 는 도로명주소 등 신고인에게 필요한 사항을 알리고 도우려는 목적으로만 이용되니 연락처가 바뀔 때에는 관할 읍·면사무소 또는 동 주민센터에 알려 주시기 바라며, 희망하는 사람만 연락처를 쓰기 바랍니다.
- 전입 주소가 다가구주택인 경우에 '주택명칭·층·호수' 는 주민등록 관리 등을 위해 필요한 사항으로 원하는 사람만 작성하면 되고, 공법상 주소로는 인정되지 않으며 국가나 지방자치단체가 공무상 필요한 경우 제공될 수 있으며, 이를 작성하지 않아 송달되지 않는 책임은 본인에게 있습니다.
 - ※ 다만, 「도로명주소법」에 의한 상세주소(동·층·호)가 부여된 경우 공법상 주소로 전입신고 가능합니다.

우편물 전입지 전송(전입신고 3일 후부터 3개월) 서비스 신청서 및 개인 정보 제공 동의서

이 서비스는 전에 살던 주소지로 배달되던 우편물을 전입신고한 주소로 배달하는 서비스로서 세대주 및 세대원의 개인 정보가 우체국으로 제공되므로 신청인의 동의가 필요합니다.(전입지 전송 서비스 신청 후 새로운 곳으로 다시 전입신고한 경우 기존에 신청한 건은 자동으로 삭제되며, 직전 주소지에서 새로 전입신고한 주소지로만 서비스가 제공됩니다)

※ 수수료 등은 우편법에 따라 부과될 수 있습니다.

■ 제공 항목: 동의하는 세대주 및 세대원의 성명, 주소, 전화번호(휴대전화 번호)

○ 우편물 전송을 받으려 하는 세대주 및 세대원 성명 작성:

○ 신청인 전화번호: ☎ - - (휴대전화: - -)

[] 위의 사항을 확인하였고 정보 제공에 동의합니다. 신청인 (서명 또는 인)

() 신고서 접수증

* 신고서 및 학령 아동 접수증은 전산 교부를 원칙으로 하며, 전산으로 교부할 수 없을 때에는 별도로 작성해 교부합니다.

4. 혼인신고서

[양식 제10호]

혼 인 신 고 서 (년 월 일)				※ 신고서 작성 시 뒷면의 작성 방법을 참고하고, 선택항목에는 '영표(○)'로 표시하기 바랍니다.				
구 분		남 편(부)		아 내(처)				
① 혼인당사자 (신고인)	성명	한글	* (성) / (명)	① 또는 서명	* (성) / (명)	① 또는 서명		
		한자	(성) / (명)		(성) / (명)			
		본(한자)		전화		본(한자)		전화
		출생연월일						
		* 주민등록번호	-		-			
		* 등록기준지						
	* 주소							
② 부 모 (양부모)	부 성명							
	주민등록번호	-		-				
	등록기준지							
	모 성명							
	주민등록번호	-		-				
	등록기준지							
③ 외국방식에 의한 혼인성립일자				년 월 일				
④ 성·본의 협의		자녀의 성·본을 모의 성·본으로 하는 협의를 하였습니까? 예 <input type="checkbox"/> 아니요 <input type="checkbox"/>						
⑤ 근친혼 여부		혼인당사자들이 8촌이내의 혈족사이에 해당됩니까? 예 <input type="checkbox"/> 아니요 <input type="checkbox"/>						
⑥ 기타사항								
⑦ 증 인	성명	① 또는 서명		주민등록번호	-			
	주소							
	성명	① 또는 서명		주민등록번호	-			
	주소							
⑧ 동 의 자	남편	성명	① 또는 서명		후견인	성명	① 또는 서명	
	부모	성명	① 또는 서명			주민등록번호		
	아내	성명	① 또는 서명			성명	① 또는 서명	
	내모	성명	① 또는 서명			주민등록번호		
⑨ 신고인 출석여부		[1] 남편(부)		[2] 아내(처)				
⑩ 제출인		성명			주민등록번호	-		

※ 타인의 서명 또는 인장을 사용하여 허위의 신고서를 제출하거나, 허위신고를 하여 가족관계등록부에 실제와 다른 사실을 기록하게 하는 경우에는 **형법에 의하여 처벌** 받을 수 있습니다. **노표(★)로 표시한 자료**는 국가통계작성을 위해 통계청에서도 수집하고 있는 자료입니다.

※ 아래 사항은 「통계법」 제24조의2에 의하여 통계청에서 실시하는 인구동향조사입니다. 「통계법」 제32조 및 제33조에 의하여 성실 응답의무가 있으며 개인의 비밀사항이 철저히 보호되므로 사실대로 기입하여 주시기 바랍니다.

※ 첨부서류 및 혼인당사자의 국적과 혼인종류는 국가통계작성을 위해 통계청에서도 수집하고 있는 자료입니다.

인구동향조사

⑦ 실제 결혼 생활 시작일		년 월 일		일부터 동거				
④ 혼인종류	남편	[1] 초혼 [2] 사별 후 재혼 [3] 이혼 후 재혼		아내	[1] 초혼 [2] 사별 후 재혼 [3] 이혼 후 재혼			
④ 최종 졸업학교	남편 (부)	[1] 학력 없음	[2] 초등학교	[3] 중학교	아내 (처)	[1] 학력 없음	[2] 초등학교	[3] 중학교
		[4] 고등학교	[5] 대학(교)	[6] 대학원 이상	[4] 고등학교	[5] 대학(교)	[6] 대학원 이상	
④ 직업	남편 (부)	[1] 관리직	[2] 전문직		아내 (처)	[1] 관리직	[2] 전문직	
		[3] 사무직	[4] 서비스직			[3] 사무직	[4] 서비스직	
		[5] 판매직	[6] 농림어업			[5] 판매직	[6] 농림어업	
		[7] 기능직	[8] 장치·기계 조작 및 조립			[7] 기능직	[8] 장치·기계 조작 및 조립	
		[9] 단순노무직	[10] 군인			[9] 단순노무직	[10] 군인	
		[11] 학생·가사·무직				[11] 학생·가사·무직		

작성 방법

- ※ 등록기준지 : 각 란의 해당자가 외국인인 경우에는 그 국적을 기재합니다.
 ※ 주민등록번호 : 각 란의 해당자가 외국인인 경우에는 외국인등록번호(국내거소신고번호 또는 출생연월일)를 기재합니다.
 ※ ①, ②란 및 ⑤, ⑦란은 신고인 모두가 기재하며, 나머지 란(③, ④, ⑥, ⑧)은 해당되는 사람만 기재합니다.
 ※ 주민등록전입신고는 본 가족관계등록신고와는 따로 하여야 합니다.
 ②란 : 혼인당사자가 양자인 경우 양부모의 인적사항을 기재합니다.
 ③란 : 외국방식에 의한 혼인증서등본제출의 경우 혼인성립일을 기재합니다.
 ④란 : 「민법」제781조제1항의 단서에 따라 자녀의 성·본을 모의 성·본으로 하는 협의가 있는 경우에는 그러한 사실을 표시합니다.
 ⑤란 : 혼인당사자들이 「민법」제809조제1항에 따른 근친혼에 해당되지 아니한다는 사실(8촌이내의 혈족(친양자의 입양 전의 혈족을 포함한다))을 표시합니다.
 ⑥란 : 아래의 사항 및 가족관계등록부에 기록을 분명하게 하는데 특히 필요한 사항을 기재합니다.
 - 사실상 혼인관계 존재확인의 재판에 의한 혼인신고(양 당사자가 생존한 경우에 소제기자만 신고 가능)의 경우에는 재판법원 및 확정일자
 - 부모의 혼인으로 인하여 혼인중의 자의 신분을 취득한 자녀가 있을 경우에는 그 자녀의 성명, 등록기준지
 ⑦란 : 증인은 성년자이어야 합니다.
 ⑧란 : 미성년자 또는 피성년후견인(2018. 6. 30.까지는 금치산자 포함)이 혼인하는 경우에 동의내용을 기재합니다.
 ⑩란 : 제출인(신고인이 작성한 신고서를 신고인이 아닌 사람이 제출할 경우만 기재)의 성명 및 주민등록번호
 기재합니다.[접수담당공무원은 신분증과 대조]
 ※ 아래 사항은 「통계법」 제24조의2에 의하여 통계청에서 실시하는 인구동향조사입니다.

- ㉗란 : 결혼일자와 관계없이 실제 부부가 결혼(동거)생활을 시작한 날을 기입합니다.
 ㉘란 : 교육부장관이 인정하는 모든 정규교육기관을 기준으로 기재하되 각급 학교의 재학 또는 중퇴자는 최종 졸업한 학교의 해당번호에 '영표(○)'로 표시합니다. <예사> 대학교 3학년 재학(중퇴) → 4 고등학교에 '영표(○)'로 표시
 ㉙란 : 결혼할 당시의 주된 직업을 기준으로 기재합니다.

- | |
|---|
| ① 관리자 : 정부, 기업, 단체 또는 그 내부 부서의 정책과 활동을 기획, 지휘 및 조정(공공 및 기업고위직 등) |
| ② 전문가 및 관련종사자 : 전문지식을 활용한 기술적 업무(과학, 의료, 복지, 교육, 종교, 법률, 금융, 예술, 스포츠 등) |
| ③ 사무종사자 : 관리자, 전문가 및 관련 종사자를 보조하여 업무 추진(행정, 경영, 보험, 감사, 상담·안내·통계 등) |
| ④ 서비스종사자 : 공공안전, 신변보호, 돌봄, 의료보호, 미용, 혼례 및 장례, 운송, 여가, 조리와 관련된 업무 |
| ⑤ 판매종사자 : 영업활동을 통해 상품이나 서비스판매(인터넷, 상점, 공공장소 등), 상품의 광고·홍보, 계산·정산 등 |
| ⑥ 농림·어업 숙련 종사자 : 작물의 재배·수확, 동물의 번식·사육, 산림의 경작·개발, 수생 동·식물 번식 및 양식 등 |
| ⑦ 기능원 및 관련 기능 종사자 : 광업, 제조업, 건설업에서 손과 수공구를 사용하여 기계 설치 및 정비, 제품 가공 |
| ⑧ 장치·기계 조작 및 조립 종사자 : 기계를 조작하여 제품 생산·조립, 산업용 기계·장비조작, 운송장비의 운전 등 |
| ⑨ 단순노무 종사자 : 주로 간단한 수공구의 사용과 단순하고 일상적이며 육체적 노력이 요구되는 업무 |
| ⑩ 군인 : 의무복무를 포함하여, 현재 군인신분을 유지하고 있는 경우(국방분야에 고용된 민간인과 예비군은 제외) |
| ㉞ 학생·가사·무직 : 교육기관에 재학하며 학습에만 전념하거나, 전업주부이거나, 특정한 직업이 없는 경우 |

첨 부 서 류

- ※ 아래 1항은 가족관계등록관서에서 전산으로 그 내용을 확인할 수 있는 경우 첨부을 생략합니다.
- 혼인 당사자의 가족관계등록부의 기본증명서, 혼인관계증명서, 가족관계증명서 각 1통.
 - 혼인동의서[미성년자 또는 피성년후견인(2018. 6. 30.까지는 금치산자 포함)이 혼인하는 경우, 단 신고서 동의란에 기재하고 서명 또는 날인한 경우는 예외] 및 성년후견인의 자격을 증명하는 서면(피성년후견인의 혼인에 성년후견인이 동의하는 경우만)
 - 사실상 혼인관계 존재확인의 재판이 확정되어 혼인신고를 하는 경우 그 재판서의 등본과 확정증명서 각 1부[조정, 화해성립의 경우 조정(화해)조서 및 송달증명서 각 1부].
 - 혼인신고특별법에 의한 혼인의 경우 심판서의 등본 및 확정증명서 1부.
 - 사건본인이 외국인인 경우
 - 한국방식에 의한 혼인의 경우 : 외국인의 혼인성립요건구비증명서(중국인인 경우 미혼증명서) 원본 및 국적을 증명하는 서면(여권 또는 외국인등록증) 사본 각 1부.
 - 외국 방식에 의해 혼인한 경우 : 혼인증서등본 1부 및 국적을 증명하는 서면(여권 또는 외국인등록증) 사본 1부.
 - 「민법」제781조제1항의 단서에 따라 자녀의 성·본을 모의 성·본으로 하는 협의를 한 경우에는 협의사실을 증명하는 혼인당사자의 협의서(가족관계등록예규 제414호 별지1 양식) 1부.
 - 신분확인[가족관계등록예규 제443호에 의함]
 - 일반적인 혼인신고
 - 신고인이 출석한 경우 : 신고인 모두의 신분증명서
 - 신고인 불출석, 제출인 출석의 경우 : 제출인의 신분증명서 및 신고인 모두의 신분증명서 또는 서명공증 또는 인감증명서(신고인의 신분증명서 없이 신고서에 신고인이 서명한 경우 서명공증, 신고서에 인감 날인한 경우 인감증명)
 - 우편제출의 경우 : 신고인 모두의 서명공증 또는 인감증명서(신고서에 서명한 경우 서명공증, 인감을 날인한 경우는 인감증명서)
 - 보고적인 혼인신고(증서등본에 의한 혼인신고)
 - 신고인이 출석한 경우 : 신분증명서
 - 제출인이 출석한 경우 : 제출인의 신분증명서
 - 우편제출의 경우 : 신고인의 신분증명서 사본
- ※ 신고인이 성년후견인인 경우에는 7항의 ② 서류 외에 성년후견인의 자격을 증명하는 서면도 함께 첨부해야 합니다.
- ※ 사실상 혼인관계 존재확인의 재판이 확정되어 혼인신고를 하는 경우에는 출석한 신고인(소제기자)의 신분확인으로 불출석한 신고인의 신분확인에 갈음할 수 있습니다.

5. 출생신고서

[양식 제1호]

출 생 신 고 서 (년 월 일)				※ 신고서 작성 시 뒷면의 작성 방법을 참고하고, 선택항목에는 '영표(○)'로 표시하기 바랍니다.				
① 출 생 자	성 명	*한글	(성) / (명)	본 (한자)		*성별	①남	*①혼인중의 출생자 *②혼인외의 출생자
		한자	(성) / (명)				②여	
	*출생일시		년 월 일 시 분(출생지 시각: 24시각제)					
	*출생장소		①자택 ②병원 ③기타					
	부모가 정한 등록기준지							
	*주소						세대주 및 관계	의
자녀가 복수국적자인 경우 그 사실 및 취득한 외국 국적								
② 부 모	부	성명	(한자:)	본(한자)		*주민등록번호	-	
	모	성명	(한자:)	본(한자)		*주민등록번호	-	
	*부의 등록기준지							
	*모의 등록기준지							
혼인신고서 자녀의 성·본을 모의 성·본으로 하는 협의서를 제출하였습니까? 예 <input type="checkbox"/> 아니요 <input type="checkbox"/>								
③친생자관계 부존재확인판결 등에 따른 가족관계등록부 폐쇄 후 다시 출생신고하는 경우								
폐쇄등록부상 특정사항			성 명		주민등록번호	-		
			등록기준지					
④기타사항								
⑤ 신 고 인	*성 명		㉑ 또는 서명			주민등록번호	-	
	*자 격		①부 ②모 ③동거친족 ④기타(자격:)					
	주 소							
	*전 화				이메일			
⑥ 제출인		성 명		주민등록번호	-			

※ 타인의 서명 또는 인장을 도용하여 허위의 신고서를 제출하거나, 허위신고를 하여 가족관계등록부에 실재와 다른 사실을 기록하게 하는 경우에는 **형법에 의하여 처벌**받을 수 있습니다. **농표(*)로 표시한 자료**는 국가통계작성을 위해 통계청에서도 수집하고 있는 자료입니다.

※ 아래 사항은 「**통계법**」 제24조의2에 의하여 **통계청에서 실시하는 인구동향조사**입니다. 「통계법」 제32조 및 제33조에 의하여 성실 응답의무가 있으며 개인의 비밀사항이 철저히 보호되므로 사실대로 기입하여 주시기 바랍니다.

※ 첨부서류 및 출생자 부모의 국적은 국가통계작성을 위해 통계청에서도 수집하고 있는 자료입니다.

인구동향조사	
㉒ 최종 졸업학교	부 ① 학력 없음 ② 초등학교 ③ 중학교 ④ 고등학교 ⑤ 대학(교) ⑥ 대학원 이상 모 ① 학력 없음 ② 초등학교 ③ 중학교 ④ 고등학교 ⑤ 대학(교) ⑥ 대학원 이상

※ 아래 사항은 신고인이 기재하지 않습니다.

읍면동접수	가족관계등록관서 송부	가족관계등록관서 접수 및 처리
	*주민등록번호	
	년 월 일(인)	

작성 방법

- ※ 등록기준지 : 각 란의 해당자가 외국인인 경우에는 그 국적을 기재합니다.
- ※ 주민등록번호 : 각 란의 해당자가 외국인인 경우에는 외국인등록번호(국내거소신고번호 또는 출생연월일)를 기재합니다.
- ①란 : 출생자의 이름에 사용하는 한자는 대법원규칙이 정하는 범위내의 것(인명용 한자)으로, 이름자는 5 자(성 은 포함 안 됨)를 초과해서는 안 되며, 사용가능한 인명용한자는 대한민국 법원 전자민원센터 에서 확인할 수 있습니다.
- 출생일시는 24시간제로 기재합니다. (예: 오후 2시 30분 → 14시 30분)
- 우리나라 국민이 외국에서 출생한 경우에는 그 현지 출생시각을 서기 및 태양력으로 기재하되, 서머타임 실시기간 중 출생하였다면 그 출생지 시각 옆에 “(서머타임 적용)”이라고 표시합니다.
- 자녀가 복수국적자인 경우 그 사실 및 취득한 외국 국적을 기재합니다.
- 출생장소는 최소 행정구역의 명칭(시·구의 ‘동’, 읍·면의 ‘리’) 또는 도로명주소의 ‘도로명’까지만 기재하여도 됩니다.
- ②란 : 부(父)에 관한 사항 - 혼인의 출생자를 모(母)가 신고하는 경우에는 기재하지 않으며, 전혼 해소 후 100일 이내에 재혼한 여자가 재혼성립 후 200일 이후, 직전 혼인의 종료 후 300일 이내에 출산한 여 모가 출생신고를 하는 경우에는 부의 성명란에 “부미정”으로 기재합니다.
- ③란 : 친생자관계 부존재확인판결, 친생부인판결 등으로 가족관계등록부 폐쇄 후 다시 출생신고하는 경우에만 기재합니다.
- ④란 : 아래의 사항 및 가족관계등록부에 기록을 분명하게 하는 데 특히 필요한 사항을 기재합니다.
- 후순위 신고의무자가 출생신고를 하는 경우 : 전순위자(부모)가 신고를 못하는 객관적인 이유(예: 부 모 사망, 행방불명 등)
 - 출생 전에 태아인지 한 사실 및 태아인지 신고한 관서
 - 외국에서 출생한 경우: 현지 출생시각을 한국시각으로 환산하여 정하여지는 출생일시를 기재합니다. 그 현지 출생시각이 서머타임이 적용된 시각인 경우에는 그에 관한 사실을 기재합니다.
 - 외국인인 부(父)의 성을 따라 외국식 이름으로 외국의 등록관서에 등재되어 있으나 한국식 이름으로 출생신고 하는 경우: 외국에서 신고된 성명
- ⑥란 : 제출인(신고인이 작성한 신고서를 신고인이 아닌 사람이 제출할 경우만 기재)의 성명 및 주민등록번호를 기재합니다.[접수담당공무원은 신분증과 대조]
- ※ 아래 사항은 「통계법」 제24조의2에 의하여 통계청에서 실시하는 인구동향조사입니다.
- ⑦란 : 교육부장관이 인정하는 모든 정규교육기관을 기준으로 기재하되, 각급 학교의 재학 또는 중퇴자는 최종 졸업한 학교의 해당번호에 ‘영표(○)’로 표시합니다.
- <예시> 대학교 3학년 재학(중퇴) → ㉔ 고등학교에 ‘영표(○)’로 표시

첨부 서류

- 출생증명서 등 1통(다음 중 하나).
 - 의사나 조산사가 작성한 출생증명서
 - 의사나 조산사가 아닌 사람으로서 분만에 직접 참여한 자가 모의 출산사실을 증명할 수 있는 자료 등을 첨부하여 작성한 출생사실을 증명하는 서면(가족관계등록예규 제501호 별지 서식)
 - 국내 또는 외국의 권한 있는 기관에서 발행한 출생사실을 증명하는 서면(외국어의 경우 번역문 첨부)
 - 가정법원의 확인서 등본
- ※ 아래 2항 및 3항은 가족관계등록관서에서 전산으로 그 내용을 확인할 수 있는 경우 첨부을 생략합니다.
- 출생자의 부(父) 또는 모(母)의 혼인관계증명서 1통.
 - 부(父)가 혼인외의 자를 출생신고하는 경우에는 반드시 모(母)의 혼인관계증명서 첨부.
 - 출생자의 모의 가족관계등록부가 없거나 등록이 되어 있는지가 분명하지 아니한 사람인 경우에는 그 모가 유부녀(有夫女)가 아님을 공증하는 서면 또는 2명 이상의 인우인 보증서.
 - 자녀의 출생 당시 모(母)가 한국인임을 증명하는 서면(예: 모의 기본증명서) 1통(1998. 6. 14. 이후 외국인 부와 한국인 모 사이에 출생한 자녀의 출생신고를 하는 경우).
 - 자녀의 출생 당시에 대한민국 국민인 부(父) 또는 모(母)의 가족관계등록부가 없거나 분명하지 아니한 사람인 경우 부(父) 또는 모(母)에 대한 성명, 출생연월일 등 인적사항을 밝힌 우리나라의 관공서가 발행한 공문서 사본 1부(예: 여권, 주민등록등본, 그 밖의 증명서).
 - 자녀가 복수국적자인 경우 취득한 국적을 소명하는 자료 1부.
 - 신분확인[가족관계등록예규 제443호에 의함]
 - 신고인이 출석한 경우 : 신분증명서
 - 제출인이 출석한 경우 : 신고인의 신분증명서 사본 및 제출인의 신분증명서
 - 우편제출의 경우 : 신고인의 신분증명서 사본
- ※ 신고인이 성년후견인인 경우에는 6항의 서류 외에 성년후견인의 자격을 증명하는 서면도 함께 첨부해야 합니다.

6. 이혼신고서

[양식 제11호]

이혼(친권자 지정)신고서 (년 월 일)										※ 신고서 작성 시 뒷면의 작성 방법을 참고하고, 선택항목에는 '영표(○)'로 표시하기 바랍니다.									
구 분			남 편(부)					아 내(처)											
① 이혼당사자 (~신고인자~)	성 명	한글	* (성) / (명)			영 표 또는 서명	* (성) / (명)			영 표 또는 서명									
		한자	(성) / (명)				(성) / (명)												
	본(한자)				전화			본(한자)				전화							
	*주민등록번호		-																
	출생연월일																		
	*등록기준지																		
*주 소																			
② 부(양부) 모(양모)	부(양부)성명																		
	주민등록번호		-																
	모(양모)성명																		
	주민등록번호		-																
③기 타 사 항																			
④재판확정일자 ()			년 월 일			법원명		법원											
아래 친권자란은 협의이혼 시에는 법원의 협의이혼의사확인 후에 기재합니다.																			
⑤ 친 권 자 지 정	미성년인자의 성명																		
	주민등록번호		-																
	친권자		① 부 ② 모	효력발생일	년 월 일		① 부 ② 모 ③	효력발생일	년 월 일										
			③부모	원인	① 협의 ② 재판		부모	원인	① 협의 ② 재판										
	미성년인자의 성명																		
	주민등록번호		-																
친권자		① 부 ② 모	효력발생일	년 월 일		① 부 ② 모 ③	효력발생일	년 월 일											
		③부모	원인	① 협의 ② 재판		부모	원인	① 협의 ② 재판											
⑥신고인 출석여부			① 남편(부)					② 아내(처)											
⑦제출인		성 명				주민등록번호		-											

※ 타인의 서명 또는 인장을 도용하여 허위의 신고서를 제출하거나, 허위신고를 하여 가족관계등록부에 실제와 다른 사실을 기록하게 하는 경우에는 **형법에 의하여 처벌**받을 수 있습니다. **눈표(*)로 표시한 자료**는 국가통계작성을 위해 통계청에서도 수집하고 있는 자료입니다.

※ 아래 사항은 「**통계법**」 제24조의2에 의하여 **통계청에서 실시하는 인구동향조사**입니다. 「통계법」 제32조 및 제33조에 의하여 성실응답의무가 있으며 개인의 비밀사항이 철저히 보호되므로 사실대로 기입하여 주시기 바랍니다.

※ 첨부서류 및 이혼당사자의 국적은 국가통계작성을 위해 통계청에서도 수집하고 있는 자료입니다.

인구동향조사									
⑦ 실제 결혼 생활 시작일			년 월 일부터			④ 19세 미만 자녀 수			명
④ 실제 이혼 연월일			년 월 일부터						
⑧ 최종 졸업학교	남편 (부)	① 학력 없음	② 초등학교	③ 중학교	아내 (처)	① 학력 없음	② 초등학교	③ 중학교	이상
		④ 고등학교	⑤ 대학(교)	⑥ 대학원 이상		④ 고등학교	⑤ 대학(교)	⑥ 대학원 이상	
⑨ 직업	남편 (부)	① 관리직	② 전문직	아내 (처)	① 관리직	② 전문직	아내 (처)	① 관리직	② 전문직
		③ 사무직	④ 서비스직		③ 사무직	④ 서비스직			
		⑤ 판매직	⑥ 농림어업		⑤ 판매직	⑥ 농림어업			
		⑦ 기능직	⑧ 장치·기계 조작 및 조립		⑦ 기능직	⑧ 장치·기계 조작 및 조립			
		⑨ 단순노무직	⑩ 군인		⑨ 단순노무직	⑩ 군인			
		⑪ 학생·가사·무직	⑪ 학생·가사·무직		⑪ 학생·가사·무직	⑪ 학생·가사·무직			

작성 방법

※ 등록기준지 : 각 란의 해당자가 외국인인 경우에는 그 국적을 기재합니다.

※ 주민등록번호 : 각 란의 해당자가 외국인인 경우에는 외국인등록번호(국내거소신고번호 또는 출생연월일)를 기재합니다.

①란 : 협의이혼신고의 경우 반드시 당사자 쌍방이 서명(또는 기명날인) 하여야 하나, 재판상 이혼신고의 경우에는 일방이 서명(또는 기명날인)하여 신고할 수 있습니다.

②란 : 이혼당사자의 부모가 주민등록번호가 없는 경우에는 등록기준지(본적)를 기재합니다. 이혼당사자가 양자인 경우 양부모의 인적사항을 기재하며, 이혼당사자의 부모가 외국인인 경우에는 주민등록번호란에 외국인등록번호(또는 출생연월일) 및 국적을 기재합니다.

③란 : 아래의 사항 및 가족관계등록부에 기록을 분명하게 하는 데 특히 필요한 사항을 기재합니다.

- 신고사건으로 인하여 신분의 변경이 있게 되는 사람이 있을 경우에 그 사람의 성명, 출생연월일, 등록기준지 및 신분변경의 사유
- 피성년후견인(2018. 6. 30.까지는 금치산자 포함)이 협의상 이혼을 하는 경우에는 동의자의 성명, 서명(또는 날인) 및 출생연월일

④란 : 이혼판결(화해, 조정)의 경우에만 기재하고, 협의이혼의 경우에는 기재하지 않습니다.

: 조정성립, 조정에 갈음하는 결정, 화해성립이나 화해권고결정에 따른 이혼신고의 경우에는 “재판확정일자”아래 의 ()안에 “조정성립”, “조정에 갈음하는 결정확정” 또는 “화해성립”, “화해권고결정”이라고 기재하고, “연월 일”란에 그 성립(확정)일을 기재합니다.

⑤란 : 협의이혼의사확인 신청시에는 기재하지 아니하며, 법원의 이혼의사확인 후에 정하여진 친권자를 기재합니다.

지정효력발생일은 협의이혼의 경우 이혼신고일, 재판상이혼의 경우에는 재판 확정일을 기재합니다.

원인은 당사자의 합의에 의해 지정한 때에는 “□합의”에, 직권 또는 신청에 의해 법원이 결정한 때에는 “□재판”에 ‘영표(○)’로 표시하고, 그 내용을 증명하는 서면을 첨부하여야 합니다.

자녀가 5명 이상인 경우 별지 기재 후 간언하여 첨부합니다. 임신 중인 자의 경우에는 출생신고 시 친권자 지정 신고를 합니다.

⑥란 : 출석한 신고인의 해당번호에 ‘영표(○)’로 표시합니다.

⑦란 : 제출인(신고인이 작성한 신고서를 신고인이 아닌 사람이 제출할 경우만 기재)의 성명 및 주민등록번호를 기재합니다. [접수 담당공무원은 신분증과 대조]

※ 아래 사항은 「통계법」 제24조의2에 의하여 통계청에서 실시하는 인구동향조사입니다.

㉠란, ㉡란 : 가족관계등록부상 신고일이나 재판확정일과는 관계없이 실제로 결혼(동거)생활을 시작한 날과 사실상 이혼(별거)생활을 시작한 날을 기재합니다.

㉢란 : 교육부장관이 인정하는 모든 정규교육기관을 기준으로 기재하되, 각급 학교의 재학 또는 중퇴자는 최종 졸업한 학교의 해당번호에 ‘영표(○)’로 표시 합니다. <예시> 대학교 3학년 재학(중퇴) → 4 고등학교에 ‘영표(○)’로 표시

㉣란 : 이혼할 당시의 주된 직업을 기준으로 기재합니다.

- | |
|--|
| ① 관리자 : 정부, 기업, 단체 또는 그 내부 부서의 정책과 활동을 기획, 지휘 및 조정(공공 및 기업고위직 등)
② 전문가 및 관련종사자 : 전문지식을 활용한 기술적 업무(과학, 의료, 복지, 교육, 종교, 법률, 금융, 예술, 스포츠 등)
③ 사무종사자 : 관리자, 전문가 및 관련 종사자를 보조하여 업무 추진(행정, 경영, 보험, 감사, 상담, 안내, 통계 등)
④ 서비스종사자 : 공공안전, 신변보호, 돌봄, 의료보호, 미용, 혼례 및 장례, 운송, 여가, 조리와 관련된 업무
⑤ 판매종사자 : 영업활동을 통해 상품이나 서비스판매(인터넷, 상점, 공공장소 등), 상품의 광고, 홍보, 계산·정산 등
⑥ 농림·어업 숙련 종사자 : 작물의 재배, 수확, 동물의 번식, 사육, 산림의 경작·개발, 수생 동·식물 번식 및 양식 등
⑦ 기능원 및 관련 기능 종사자 : 광업, 제조업, 건설업에서 손과 수공구를 사용하여 기계 설치 및 정비, 제품 가공
⑧ 장치·기계 조작 및 조립 종사자 : 기계를 조작하여 제품 생산·조립, 산업용 기계·장비조작, 운송장비의 운전 등
⑨ 단순노무 종사자 : 주로 간단한 수공구의 사용과 단순하고 일상적이며 육체적 노력이 요구되는 업무
⑩ 군인 : 의무복무를 포함하여, 현재 군인신분을 유지하고 있는 경우(국방분야에 고용된 민간인과 예비군은 제외)
㉠ 학생·가사·무직 : 교육기관에 재학하며 학습에만 전념하거나, 전업주부이거나, 특정한 직업이 없는 경우 |
|--|

첨부 서류

1. 협의이혼 : 협의이혼의사확인서 등본 1부

2. 재판이혼 : 판결등본 및 확정증명서 각 1부(조정, 화해 성립의 경우는 조서등본 및 송달증명서).

3. 외국법원의 이혼판결에 의한 재판상 이혼

- 이혼판결의 정본 또는 등본과 판결확정증명서 각 1부.

- 패소한 피고가 우리나라 국민인 경우에 그 피고가 공식송달에 의하지 아니하고 소송의 개시에 필요한 소환 또는 명령의 송달을 받았거나 또는 이를 받지 아니하고도 응소한 사실을 증명하는 서면 1부(판결에 의하여 이점이 명백하지 아니한 경우에 한한다).

- 위 각 서류의 번역문 1부.

※ 아래 4항은 가족관계등록관에서 전산으로 그 내용을 확인할 수 있는 경우 첨부부를 생략합니다.

4. 이혼 당사자 각각의 가족관계등록부의 가족관계증명서, 혼인관계증명서 각 1통.

5. 사건본인이 외국인인 경우

- 한국 방식에 의한 이혼 : 사건본인 쌍방이 외국인인 경우에는 국적을 증명하는 서면(여권 또는 외국인등록증)사본 첨부

- 외국 방식에 의한 이혼 : 이혼증서 등본 및 국적을 증명하는 서면(여권 또는 외국인등록증) 사본 각 1부

6. 친권자지정과 관련한 소명자료

- 협의에 의한 경우 친권자지정 협의서등본 1부.

- 법원이 결정한 경우 심판서 정본 및 확정 증명서 1부.

7. 신분확인[가족관계등록규 제443호에 의함]

① 재판상 이혼신고(증서등본에 의한 이혼신고 포함)

- 신고인이 출석한 경우 : 신분증명서

- 제출인이 출석한 경우 : 제출인의 신분증명서

- 우편제출의 경우 : 신고인의 신분증명서 사본

※ 신고인이 성년후견인인 경우에는 7항의 ① 서류 외에 성년후견인의 자격을 증명하는 서면도 함께 첨부해야 합니다.

② 협의이혼신고

- 신고인이 출석한 경우 : 신고인 일방의 신분증명서

- 신고인 불출석, 제출인 출석의 경우 : 제출인의 신분증명서 및 신고인 일방의 신분증명서 또는 서명공증 또는 인감 증명서(신고인의 신분증명서 없이 신고서에 신고인이 서명한 경우 서명공증, 신고서에 인감 날인한 경우 인감증명)

- 우편제출의 경우 : 신고인 일방의 서명공증 또는 인감증명서(신고서에 서명한 경우 서명공증, 인감을 날인한 경우는 인감증명서).

7. 사회보장급여 신청서

[별지 제1호서식] <개정 2017.3.21>

[1 면]

사회보장급여 신청(변경)서								처리기간 별도안내	
신청인	성명		주민등록번호 (외국인등록번호)		세대주와의 관계		전화번호		
	주소	(실거주지 주소 ¹⁾ :)					휴대전화		
							전자우편		
가족사항	세대주와의관계	성명	주민등록번호 (외국인등록번호 등)	동거여부 (미동거 사유)	학력재학여부 (학교명/학년반)	건강상태 (장애/질병)	취업상태		전화번호 (집/직장)
							직업	직장명	
※ 배우자 관계 ²⁾ (<input type="checkbox"/> 법률혼 <input type="checkbox"/> 사실혼 <input type="checkbox"/> 사실상 이혼)									
부양의무자 ³⁾	수급자와의관계	성명	주민등록번호 (외국인등록번호)	주소		가구원수	전화번호		
	의								
	의								
	의								
	의								
급여계좌	신청인과의관계	성명	금융기관명	계좌번호		비고(사유) ⁴⁾			
통지방법 <input type="checkbox"/> 서면 <input type="checkbox"/> 전자우편(E-mail) <input type="checkbox"/> 문자메시지서비스(SMS) <input type="checkbox"/> 기타()									

- 1) 주민등록상 주소와 실제 거주지의 주소가 다른 경우 실제 거주지의 주소 기재(주거급여 신청자중 임차가구에 한함)
- 2) 해당자에 한함
- 3) 부양의무자 조사 사업 해당자에 한함 (부양의무자 : ① 수급권자의 1촌의 직계혈족, ② 수급권자의 1촌의 직계혈족의 배우자, 다만 사망한 1촌의 직계혈족의 배우자는 제외)
- 4) 동일보장가구원의 계좌가 아닐 경우 사유기재

210mm×297mm(일반용지 60g/㎡(재활용품))

보장구분	사회보장급여 내용
기초생활보장	<input type="checkbox"/> 생계급여 <input type="checkbox"/> 의료급여 <input type="checkbox"/> 주거급여(<input type="checkbox"/> 자가 <input type="checkbox"/> 임차 ⁵⁾ <input type="checkbox"/> 기타 ⁶⁾) <input type="checkbox"/> 교육급여
영유아	<input type="checkbox"/> 양육수당(대상자 이름 : _____), (<input type="checkbox"/> 가정양육수당 <input type="checkbox"/> 장애아동양육수당 <input type="checkbox"/> 농어촌양육수당) <input type="checkbox"/> 종일제 아이돌봄서비스(대상자 이름 : _____), <input type="checkbox"/> 시간제 아이돌봄서비스(대상자 이름 : _____)
아동·청소년	<input type="checkbox"/> 초·중·고 학생 교육비 지원 ① 방과후학교자유수강권 ② 급식(중식)비 ③ 고교학비지원 ④ 교육정보화지원(PC, 인터넷통신비+유해차단서비스) [PC 신청 여부 : <input type="checkbox"/> 신청 <input type="checkbox"/> 미신청] [통신사 <input type="checkbox"/> KT <input type="checkbox"/> SK브로드밴드 <input type="checkbox"/> LG U+ <input type="checkbox"/> SK 텔레콤 <input type="checkbox"/> 기타()] [인터넷 가입(예정)자 성명 : _____, 주민번호 : _____] * (필수) 본인 관련 정보를 정부, 지방자치단체 및 지정 기관(PC 설치업체, 인터넷통신회사)에 제공 동의 <input type="checkbox"/> <input type="checkbox"/> 소년소녀가정보호비, <input type="checkbox"/> 청소년특별지원(<input type="checkbox"/> 연장신청)
노인	<input type="checkbox"/> 기초연금(<input type="checkbox"/> 배우자 동시신청)
장애인	<input type="checkbox"/> 장애인연금(<input type="checkbox"/> 배우자 동시신청 <input type="checkbox"/> 차상위부가급여) <input type="checkbox"/> 장애수당 <input type="checkbox"/> 장애아가족양육지원 <input type="checkbox"/> 장애아동수당 <input type="checkbox"/> 학비
한부모 가족	<input type="checkbox"/> 한부모 가족 지원 [아동양육비, 추가 양육비, 학용품비, 생활보조금] <input type="checkbox"/> 한부모 교육비(수업료, 입학금) <input type="checkbox"/> 청소년 한부모 자립지원 [아동양육비, 자립촉진수당, 검정고시학습비, 고교생 교육비 지원]
기타	<input type="checkbox"/> 차상위계층확인 <input type="checkbox"/> 차상위본인부담경감 <input type="checkbox"/> 차상위 자활급여 <input type="checkbox"/> 시설이용·입소 <input type="checkbox"/> 희망키움통장(II) <input type="checkbox"/> 타법 의료급여 ⁷⁾ () <input type="checkbox"/> 개발제한구역 거주민 생활비용보조 <input type="checkbox"/> 사회복지공동모금회 서비스 의뢰 및 연계 <input type="checkbox"/> 다문화가족 방문교육서비스-자녀생활서비스
< 유 의 사 항 >	
1. 동 신청서를 접수한 보장기관의 장이 「사회보장급여의 이용·제공 및 수급권자 발굴에 관한 법률」 제7조 및 제19조에 따라 지원대상자의 선정 및 확인조사 등을 위한 목적으로 인적사항 및 가족관계 확인에 관한 정보, 소득·재산·근로능력·취업상태에 관한 정보, 사회보장급여의 수혜이력에 관한 정보, 그밖에 수급권자를 선정하기 위하여 필요한 정보로서 주민등록전산정보·가족관계등록전산정보, 금융·국세·지방세, 토지·건물·건강보험·국민연금·고용보험·산업재해보상보험·출입국·병무·보훈급여·교정 등 관련 정보를 정기적으로 관계기관에 요청하거나 관련 정보통신망(행정정보공동이용 포함)을 통해 조회 및 적용할 수 있으며, 같은 법 제34에 따라 5년간 보유하고(지원대상자 보호에 필요한 사회보장정보는 5년을 초과하여 보유할 수 있음), 그 기간이 경과하면 파기함을 고지합니다.	<input type="checkbox"/>
2. 장애인연금의 차상위 부가급여를 신청하여 차상위 자격이 확인되었으나, 위탁 심사결과 장애등급이 경증으로 하락한 경우, 장애인연금 신청일을 장애수당 신청일로 처리하는데 동의합니다.	<input type="checkbox"/>
3. 「사회보장급여의 이용·제공 및 수급권자 발굴에 관한 법률」 및 관계 법률에 따라 허위 또는 기타 부정한 방법으로 급여를 받거나 타인으로 하여금 급여를 받게 한 경우, 급여 지급 사유가 소급하여 소멸한 경우 등에는 보장비용을 지급한 보장기관이 그 비용의 전부 또는 일부를 그 급여를 받은 자 또는 급여를 받게 한 자로부터 환수할 수 있으며, 해당 법률에서 정한 바에 따라 징역, 벌금, 구류 또는 과태료 등의 처분을 받을 수 있습니다.	<input type="checkbox"/>
4. 사회보장급여의 제공여부 결정에 필요한 조사를 거부, 방해 또는 기피할 경우 관계 법률에 따라 신청이 각하되거나 결정이 취소되고, 급여가 정지 또는 중지되거나, 과태료 등이 부과될 수 있습니다.	<input type="checkbox"/>
5. 이 신청에 따라 사회보장급여를 제공받으면 거주지, 세대원, 소득·재산상태, 근로능력, 수급이력 등이 변동되었을 때 변동사유를 신고하지 않거나 허위로 신고한 경우 해당 급여는 환수될 수 있으며, 관계 법률에 따라 형사처벌 또는 과태료 등의 처분을 받을 수 있습니다.	<input type="checkbox"/>
6. 사회보장급여 신청을 위해 작성·제출하신 서류는 반환되지 않습니다.	<input type="checkbox"/>
7. 사회복지공동모금회 등 서비스연계를 신청하는 경우, 신청을 대행하고 관련 정보(성명, 주민등록번호(외국인등록번호), 주소, 연락처, 자격정보 등)를 제공하는 것에 동의합니다.	<input type="checkbox"/>
본인(대리신청인 포함)은 유의사항에 대하여 담당공무원으로부터 안내받았음을 확인하며, 위와 같이 사회보장급여를 신청합니다.	
<div style="text-align: right;">년 월 일</div> <div style="text-align: center;">신청인(대리 신청인)⁸⁾ 성명 : (서명 또는 인)</div> <div style="text-align: center;">(배우자 동시신청 시) 배우자 : (서명 또는 인)</div>	
특별자치시장·특별자치도지사·시장·군수·구청장·교육감 귀하	

5) 민간공공임차, 사용대차, 개인운영시설 거주자, 6) 가정위탁(입양대상), 보장시설, 타법령 우선지원 주거시설, 공공기관이 운영하는 공동생활가정 등 거주자, 7) 「의료급여법」 제3조제1항제2호부터 제10호에 해당하여 의료급여를 받고자 하는 수급권자 8) 가족, 친족(8촌이내의 혈족, 4촌이내의 인척), 사회복지담당공무원 및 기타 관계인(후견인) 등

210mm×297mm(일반용지 60g/㎡(재활용품))

< 안 내 사 항 >		
처 리 기 한	- 14일 : 한부모가족, 유아학비 - 30일 : 기초생활보장(연장시 60일), 아이돌봄서비스지원(연장시 60일), 기초연금(연장시 60일), 장애인연금(연장시 60일), 청소년특별지원 - 70일 이내 : 초·중·고 학생 교육비 지원	
관 계 법 률	보장구분	해당 법률
	기초생활보장	기초생활보장법, 의료급여법, 초·중등교육법, 주거급여법
	영유아	영유아보육법, 아이돌봄지원법
	아동 · 청소년	초·중등교육법, 학교밖청소년법, 청소년복지지원법
	노인	기초연금법
	장애인	장애인연금법, 장애인복지법, 장애아동복지지원법
	한부모가족	한부모가족지원법
	기타	기초생활보장법, 국민건강보험법, 의료급여법, 개발제한구역법
신청시 구비서류		추가제출서류
기초생활보장, 기초연금, 초·중·고 학생 교육비, 장애인, 장애인연금, 한부모가족, 기타 (타법의료급여 ⁹⁾ , 개발제한구역 생활비용 보조, 차상위계층 확인)	소득·재산신고서 (별지 제1호의2서식) 금융정보등제공동의서 (별지 제1호의3서식)	1. 신청인(대리신청인)의 신분을 확인할 수 있는 서류(해당자에 한하며, 대리신청의 경우에는 위임장 및 대리신청인, 신청인의 신분을 확인할 수 있는 서류) 2. 제적등본(가족관계증명서로 부양의무자를 확인할 수 없는 경우에 한함) 3. 소득·재산 등의 확인에 필요한 서류(임대차 계약서, 급여명세서 등) 4. 건강 진단서(해당자에 한함) 5. 통장계좌번호 사본 1부(해당자에 한함) 6. 수업료 등 납입고지서(학비지원 신청자의 경우에 한함) - 1/4분기 : 수업료납입고지서(신입생인 경우 입학금고지서) - 2/4분기 이후 : 해당학교 재학조회 또는 당해 분기 납입고지서(신규신청) - 학원학습비 및 직원훈련비 등 납입고지서 7. 특별청소년지원 신청의 경우, 선정대상임을 증명하는 서류 또는 그 밖의 자료(보호자 부재·연락 두절, 학업 중단 등) 8. 청소년한부모자립지원대상자 중 자립촉진수당 신청자 - 취업훈련확인서, 취업확인서, 검정고시학원등록증빙자료, 재학증명서 또는 이와 동등한 효력을 가지는 서류 중 하나이상 제출 9. 노숙인 확인서 등(해당자에 한함) 10. 아이돌봄서비스 신청의 경우 취업증빙 서류 11. 농어촌양육수당 신청의 경우 농어업경영체 등록 확인서 또는 농업인확인서 12. 희망키움통장(II) 신청의 경우 별지 제13호서식 희망내일키움통장 참여(변경) 신청서 13. 임대차계약서, 사용대차확인서 등 임차가구임을 증빙할 수 있는 서류(주거급여 임차수급자에 한함)
제출하는 곳	관할 시·군·구청(읍·면 사무소 또는 동 주민센터). 단, 기초연금 지급 신청자는 국민연금공단에 제출 가능	

9) 「의료급여법」 제3조제1항제5호부터 제7호, 제9호에 대하여 의료급여를 받고자 하는 수급권자

210mm×297mm(일반용지 60g/㎡(재활용품))

8. 장애인 등록 및 서비스 신청서

■ 장애인복지법 시행규칙 [별지 제1호의2서식] <개정 2017. 8. 9.>

장애인 등록 및 서비스 신청서

※ []에는 해당되는 곳에 √ 표를 합니다.

(4쪽 중 제1쪽)

접수번호	접수일자	처리기간	별도안내	
장애인 (본인)	성명	영문성명 ¹⁾		
	주민등록번호(외국인등록번호 또는 국내거소신고번호)	성별 []남 []여		
	사회보장 []수급자 []차상위계층 []기타	휴대전화		
	(현)주소	전화번호		
	(전)주소	전입일자		
법정대리인 또는 보호자	성명	한글	장애인(본인)과의 관계	주민등록번호(외국인등록번호 또는 국내거소신고번호)
		영문 ¹⁾		
	주소	전화번호		
[장애유형]				
장애부위 및 상태	보행상 장애 ([]있음 []없음) 기타:			입소 시설명
	장애명			중복 장애명
복지욕구	[]장애인보조기구 지원 []특수교육 []취업알선 []직업훈련 []기타 []장애수당 등 []학비 []자금대여 []시설입소			
국가유공자, 보훈보상·지원대상자로서 상이등급(1~7급)을 받은 자: []해당 []비해당				
[서비스 신청]				
서비스 종류		신청 구분		재발급/반납 사유
[]장애인등록 신청		[]신규		• 재발급 사유 []기간만료 []훼손 []분실 []기재사항 변경 []기타
[]장애인사용자동차등표지 발급 신청		[]신규 []재발급		
[]고속도로 통행료 할인 신청		[]신청 []정지		
[]고속도로통행료 할인가드		[]반납		
[]장애인보조기구 교부(대여·수리) 신청		[]교부 []대여 []수리		• 반납사유 []사망 []양도·증여 []폐차 []등록말소 []기타
[]장애인등록증 발급 신청		[]신규 []재발급		[]분실 []훼손 []기타 []신용카드등과 통합된 등록증교부신청 []카드전환(-)

[감면서비스 신청]

[]건강보험료 감면(건강보험증번호:) []휴대전화요금 감면 []전기요금 감면
[]TV수신료 면제 []자동차관련 지방세(자동차세, 면허세, 등록세, 취득세)

[저소득장애인 진단서 발급비 및 검사비 지원 안내]

저소득장애인에게 장애등급심사를 위한 장애진단서 발급비 또는 검사비 지원이 가능하오니, 지급대상 및 기준 등 세부사항은 지자체 담당자에게 문의바랍니다.

1) 신용카드 등과 통합된 장애인등록증을 신청하는 경우에만 적용됩니다.(여권상 영문명과 동일하게 작성)

210mm×297mm[백상지(80g/㎡) 또는 중질지(80g/㎡)]

[신용카드·직불카드와 통합된 장애인등록증을 발급받으려는 경우]

카드구분	[] 신용카드 [] 직불카드		신청구분	[] 신규발급 [] 재발급			
신청인	[] 본인 [] 법정대리인 또는 보호자(본인과의 관계:)						
직 장 ※직장이 있는 경우만 기재	직 장 명		부서명				
	직장주소			직장 전화번호			
대금결제	대금청구지 [] 자택 [] 직장 [] 이메일(@)						
	대금결제일 매월 일(1일~27일 중에서 선택)						
자동이체 신청	계좌번호		은행명		예금주명		
	직불카드 신청시 신한은행 또는 우체국 기재						

[장애인사용자동차표지 발급(재발급) 및 고속도로 통행료 할인 신청]

운전자	성명		주민등록번호(외국인등록번호 또는 국내거소신고번호)					
	주소		전화번호					
	운전면허번호		장애인과의 관계					
단체 · 시설 장애인사용 자동차 표지발급 (재발급)	단체 · 시설명		사업자등록번호					
	소재지 (전화번호:)							
	종류 [] 장애인복지단체·시설 [] 노인의료복지시설							
	대표자 성명		주민등록번호(외국인등록번호 또는 국내거소신고번호)					
자동차	소유자 성명 (장애인과의 관계:)		주민등록번호(외국인등록번호 또는 국내거소신고번호) (사업자등록번호)					
	자동차등록번호		차종/차명					
	배기량/인승/적재량		용도					

[장애인보조기구 교부(대여·수리) 신청]

주거형태	[] 재가(자가, 전세, 월세) [] 시설입소 [] 그 밖의 형태					
희망보조기구	[] 장애인보조기구명()					
수리가 필요한 부위	교부(대여·수리)상 특별히 희망하는 사항					
교부받은 실적(최근)	교부년도	종류	교부기관	교부년도	종류	교부기관

[장애인등록증 전국재발급 신청]

종전 등록증 발급기관			첨부(등기 우편료)				
장애인등록증 수령방법	[] 신청기관 방문 [] 주민등록기관 방문 [] 개인 등기우편						
등기우편 수령 주소(우편번호)							

「장애인복지법」 제32조제1항 및 같은 법 시행규칙 제3조제1항에 따라 위와 같이 장애인 등록 및 서비스를 신청합니다.

년 월 일
신청인 (서명 또는 인)

특별자치시장·특별자치도지사·시장·군수·구청장 귀하

신청인 제출서류

①장애인등록 신청	1. 사진(3.5cm×4.5cm) 1장 ※ 주민등록증 발급을 위한 사진자료를 활용하는 것에 동의합니다(17세 이상인 경우). (서명 또는 인)	
	2. 장애등급 심사 시 「국민연금법」 제67조에 따라 국민연금공단에 제출된 장애연금 심사자료를 열람(활용)하는 것에 동의합니다. (서명 또는 인)	
	3. 국가유공자, 보훈보상·지원대상자로서 상이등급(1~7급)을 받은 경우 국민연금공단 또는 관할 지방자치단체에서 국가보훈처를 통하여 장애인등록 등에 필요한 자료를 수집 및 활용하는 것에 동의합니다. (서명 또는 인)	
	4. 고속도로 할인기능이 있는 복지카드 중 신용(직불)기능이 없는 카드 발급시 발급수수료 4,000원	
	담당 공무원 확인사항	국내거소신고 사실증명 또는 외국인등록 사실증명, 필요시 혼인신고 증명서류 (재외동포나 외국인의 경우에만 해당합니다)
②장애인등록증 재발급 신청	1. 장애인등록증(등록증을 잃어버린 경우에는 제외합니다) 2. 고속도로 할인기능이 있는 복지카드 중 신용(직불)기능이 없는 카드 발급시 발급수수료 4,000원	
③장애인사용자동차등 표지 발급 신청	1. 「장애인복지법 시행규칙」 제28조제1항 각 호의 어느 하나에 해당하는 장애가 있음을 증명하는 의사의 진단서 1부(재외동포나 외국인의 경우만 해당합니다) 2. 시설대여계약서 또는 임차계약서 사본 1부(자동차를 시설대여 받거나 임차한 경우만 해당합니다)	
	담당 공무원 확인사항	1. 자동차등록증 2. 국내거소신고 사실증명 또는 외국인등록 사실증명, 필요시 혼인신고 증명서류(재외동포나 외국인의 경우만 해당합니다)
④장애인사용자동차등 표지 재발급 신청	1. 장애인사용자동차등표지(잃어버린 경우에는 제외하며, 훼손되어 못 쓰게 된 경우 또는 기재사항을 변경하려는 경우만 해당합니다) 2. 변경 사실을 증명할 수 있는 서류 1부(기재사항 변경의 경우에만 해당합니다)	

행정정보 공동이용 동의서

본인은 이 건 업무처리와 관련하여 담당 공무원이 「전자정부법」 제36조제1항에 따른 행정정보의 공동이용을 통하여 위의 담당 공무원 확인 사항을 확인하는 것에 동의합니다. *동의하지 아니하는 경우에는 본인(신청인)이 직접 관련 서류를 제출하여야 합니다.

신청인 (서명 또는 인)

진료기록 열람 및 사본 교부 요청 동의서

본인은 「장애인복지법」 제32조제7항에 따른 업무처리와 관련하여 담당 국민연금공단 직원이 장애정도 확인 등을 위하여 심사자료 보완 등 필요한 경우 「의료법」에 따른 의료기관에 본인에 대한 진료기록 자료, 검사결과 자료 등 진료에 관한 기록을 열람 또는 사본 교부를 요청하는 것에 동의합니다. *동의하지 아니하는 경우에는 본인(신청인)이 직접 관련 서류를 제출하여야 합니다.

신청인 (서명 또는 인)

안내 및 동의사항

- 처리기간은 신청한 서비스에 따라 상이합니다.
- 장애인등록 신청 또는 장애인등록증 재발급 신청시 자동이체를 신청하는 경우 자동이체 금융기관의 계좌번호가 표시된 통장의 사본을 제시하기 바랍니다.
- 차량교체 시 재발급서류 중 기재사항 변경 란에 V표시하고 자동차 기재란에 새로 취득한 차량정보를 기재합니다.
- 장애인등록증 수령방법 관련
 - "방문 수령"을 선택한 경우에는 신청 후 2개월 이내 장애인등록증을 받아 가시기 바랍니다.
 - "등기우편 수령"을 원하는 사람은 신청시 등기우편료를 납부해야 하며, 반송 처리되는 경우 이에 대한 우편료도 추가로 납부해야 합니다.(지자체별 상이)
 - "등기우편 수령"을 선택한 경우, "등기우편 수령 주소"란에 적은 주소로 발송한 장애인등록증을 신청인이 아닌 다른 사람이 대리 수령해 발생한 사고에 대해서 발급 신청기관은 책임을 지지 않음을 알려드립니다.
- 장애인등록증 재발급 신청 및 처리는 등기우편료를 납부(등기발송을 신청한 경우)하고 기존 장애인등록증을 반납(분실 재발급의 경우 제외)해야 가능하며, 등기발송시 반송지는 신청 지방자치단체입니다.
- 장애인등록증 전국재발급 처리를 위해 신청지 지자체에서 본인의 장애인 등록정보 등 장애인등록증 발급에 필요한 정보를 처리하는 것에 동의합니다.
- 본인은 특별자치시장·특별자치도지사·시장·군수·구청장이 이 건 업무처리와 관련하여 국가 및 지방자치단체, 기타 관계기관이 복지대상자에게 제공하는 각종 감면서비스 등의 신청을 접수(대행)하는 것에 동의합니다.
- 본인은 장기이식을 받은 경우 담당 공무원이 「장애인복지법 시행규칙」 제7조에 따라 질병관리본부를 통하여 장기이식 관련정보(이식장기, 이식일, 이식기관 등 장애등급조정에 필요한 정보)를 조회·제공·이용 및 등급조정절차를 진행하는 것에 동의합니다.

신청인 (서명 또는 인)

처리절차

이 신청서는 아래와 같이 처리됩니다.



9. 사망신고서

[양식 제19호]

사 망 신 고 서		※ 신고서 작성 시 뒷면의 작성 방법을 참고하고, 선택항목에는 '영표(○)'로 표시하기 바랍니다.			
(년 월 일)					
① 사 망 자	성명	*한글 (성) / (명)	성 별	*주민등록 번 호	-
		한자 (성) / (명)	①남 ②여		
	등록기준지				
	*주소			세대주.관계	의
	*사망일시	년 월 일 시 분(사망지 시각: 24시각제로 기재)			
*사망장소	장소				
	구분	① 주택 ② 의료기관 ③ 사회복지시설(양로원, 고아원 등) ④ 공공시설(학교, 운동장 등) ⑤ 도로 ⑥ 상업·서비스시설(상점, 호텔 등) ⑦ 산업장 ⑧ 농장(논밭, 축사, 양식장 등) ⑨ 병원 이송 중 사망 ⑩기타()			
②기타사항					
③ 신 고 인	*성명	① 또는 서명		주민등록번호	-
	*자격	①동거친족 ②비동거친족 ③동거자		*관계	
		④기타(보호시설장/사망장소관리자 등)			
	주소			*전화	이메일
④제출인		성 명			주민등록번호
				-	

※ 타인의 서명 또는 인장을 도용하여 허위의 신고서를 제출하거나, 허위신고를 하여 가족관계등록부에 실제와 다른 사실을 기록하게 하는 경우에는 **형법에 의하여 처벌**받을 수 있습니다. **농표(*)로 표시한 자료**는 국가통계작성을 위해 통계청에서도 수집하고 있는 자료입니다.

※ 아래 사항은 「**통계법**」 제24조의2에 의하여 **통계청에서 하는 인구동향조사**입니다. 「통계법」 제32조 및 제33조에 의하여 성실응답의 의무가 있으며 개인의 비밀사항이 철저히 보호되므로 사실대로 기입하여 주시기 바랍니다.

※ 첨부서류 및 사망자의 국적과 혼인상태는 국가통계작성을 위해 통계청에서도 수집하고 있는 자료입니다.

인구동향조사	
㉓ 최 종 졸 업 학 교	① 학력 없음 ② 초등학교 ③ 중학교 ④ 고등학교 ⑤ 대학(교) ⑥ 대학원 이상
㉔ 혼인상태	① 미혼 ② 배우자 있음 ③ 이혼 ④ 사별

※ 아래사항은 신고인이 기재하지 않습니다.

읍면동접수	가족관계등록관서 송부	가족관계등록관서 접수 및 처리
	년 월 일 (인)	

작성 방법		※ 사망신고서는 1부를 작성 제출하여야 합니다.
① 사망자	<ul style="list-style-type: none"> · 등록기준지 : 해당자가 외국인인 경우에는 그 국적을 기재합니다. · 주민등록번호 : 해당자가 외국인인 경우에는 외국인등록번호(국내거소신고번호 또는 출생연월일)를 기재합니다. · 사망일시 : <예시> 오후 2시 30분(X) → 14시 30분(O), 밤 12시 30분(X) → 다음날 0시 30분(O) - 우리나라 국민이 외국에서 사망한 경우, 현지 사망시각을 서기 및 태양력으로 기재하되, 서머타임 실시기간 중 사망하였다면 사망지 시각 옆에 “(서머타임 적용)”이라고 표시합니다. · 사망장소 구분 : ㉠ 주택은 사망장소가 사망자의 집이거나 부모 친척 등의 집에서 사망한 경우를 포함 ㉡ 기타는 예시 외에 비행기, 선박, 기차 등 기타 장소에 해당되는 경우 · 사망장소의 기재는 최소 행정구역의 명칭(시·구의 ‘동’, 읍·면의 ‘리’) 또는 도로명주소의 ‘도로명’까지만 기재하여도 됩니다. 	
② 기타사항	· 사망진단서(시체검안서) 미첨부시 그 사유 등 가족관계등록부에 기록을 분명히 하는데 특히 필요한 사항을 기재합니다.	
③ 신고인	· 자격란에는 해당항목에 ‘영표(O)’로 표시하되 ㉢ 기타는 사망장소를 관리하는 자 등이 포함됩니다.	
④ 제출인	· 제출인(신고인이 작성한 신고서를 신고인이 아닌 사람이 제출할 경우만 기재)의 성명 및 주민등록번호를 기재합니다.[접수담당공무원은 신분증과 대조]	
※ 아래 사항은 「통계법」 제24조의2에 의하여 통계청에서 실시하는 인구동향조사입니다.		
㉣ 최종 졸업학교	<ul style="list-style-type: none"> · 사망자의 최종 졸업학교는 교육부장관이 인정하는 모든 정규기관을 기준으로 기재하되, 각급 학교의 재학(중퇴)자는 졸업한 최종학교의 해당 번호에 ‘영표(O)’로 표시를 합니다. <예시> 대학교 3학년 재학(중퇴) → ㉤ 고등학교에 ‘영표(O)’로 표시 	
첨 부 서 류		
<p>1. 사망자에 대한 진단서나 검안서 1부.</p> <p>2. 사망의 사실을 증명할 만한 서면(진단서나 검안서를 첨부할 수 없을 때): 아래 중 1부.</p> <p>① 국내 또는 외국의 권한 있는 기관에서 발행한 사망사실을 증명하는 서면</p> <ul style="list-style-type: none"> - 예시 : 관공서의 사망증명서 또는 매장인허증, 진실화해위원회의 진실규명결정문, 정부기록보관소 보존중인 재정부 작성의 피수용자사망자연명부, 외국 관공서 등에서 발행한 그 나라 방식에 의해 사망신고 한 사실을 증명하는 서면 <p>② 군인이 전투 그 밖의 사변으로 사망한 경우에 부대장 등이 사망 사실을 확인하여 그 명의로 작성한 전사확인서</p> <p>③ 기타 : 증명서(가족관계등록예규 제505호 별지 양식)</p> <ul style="list-style-type: none"> - 증명인이 동.리.통장일 경우 : 1명의 증명으로 족하고, 원칙적으로 동.리.통장임을 증명하는 서면을 첨부하여야 합니다. - 증명인이 인우인일 경우 : 2명 이상의 증명이 있어야 하고, 증명인의 인감증명서, 주민등록증사본, 운전면허증사본, 여권사본, 공무원증사본 중 1부를 첨부하여야 합니다. <p>※ 아래 3항은 가족관계등록관서에서 전산으로 그 내용을 확인할 수 있는 경우 첨부를 생략합니다.</p> <p>3. 사망자의 가족관계등록부의 기본증명서 1통.</p> <p>4. 신분확인[가족관계등록예규 제443호에 의함]</p> <ul style="list-style-type: none"> - 신고인이 출석한 경우 : 신분증명서 - 제출인이 출석한 경우 : 신고인의 신분증명서 사본 및 제출인의 신분증명서 - 우편제출의 경우 : 신고인의 신분증명서 사본 <p>※ 신고인이 성년후견인인 경우에는 4항의 서류 외에 성년후견인의 자격을 증명하는 서면도 함께 첨부해야 합니다.</p> <p>5. 사망자가 외국인인 경우 : 국적을 증명하는 서면(여권 또는 외국인등록증) 사본</p>		
※재산상속 한정승인, 포기 안내	* 이 안내는 사망신고와는 관계가 없는 내용 입니다. 자세한 내용은 가정법원 또는 지방법원 민원실로 문의하시기 바랍니다.	
<p>1. 의 의 : 한정승인 - 상속인이 상속으로 얻은 재산의 한도에서 상속을 승인하는 것. : 포기 - 상속재산에 속한 모든 권리의무의 승계를 포기하는 것.</p> <p>2. 방 식 : 한정승인 - 상속재산의 목록을 첨부하여 가정법원에 신고합니다. : 포기 - 가정법원에 포기의 신고를 합니다.</p> <p>3. 신고기간 : 상속개시 있음을 안 날로부터 3개월 이내(민법 제1019조제1항) : 상속인은 상속재무가 상속재산을 초과하는 사실을 중대한 과실 없이 상속개시 있음을 안 날로부터 3개월 이내에 알지 못하고 단순승인(민법 제1026조제1호 및 제2호에 따라 단순 승인한 것으로 보는 경우를 포함한다)을 한 경우에는 그 사실을 안 날로부터 3개월 이내에 한정승인을 할 수 있다.</p> <p>4. 관 할 : 상속개시지[피상속인의 (최후)주소지]관할 법원</p>		

「아산시 여성통계」 주요 용어 및 해설

연령별 인구	지자체별 주민등록이 되어 있는 연령별 인구
혼인율	특정 1년간 신고한 총 혼인건수를 당해 연도의 연앙인구로 나눈 수치를 1,000분율로 나타낸 것
연령별 혼인율	특정 1년간 특정 연령층에서 신고한 남녀별 혼인건수를 그 해당 연령층의 남자 또는 여자 연앙인구로 나눈 수치를 1,000분율로 나타낸 것
합계출산율	한 여성이 가임기간(15~49세)동안 낳을 것으로 예상되는 평균 출생아 수
연령별 출산율	1년간 발생한 모의 연령별(15~49세) 출생아 수를 해당 연령별 여자의 연앙인구로 나누어 1,000분율로 표시
이혼율	특정 1년간 신고한 총 이혼건수를 당해 연도의 연앙인구로 나눈 수치를 1,000분율로 나타낸 것
연령별 이혼율	특정 1년간 특정 연령층에서 신고한 남녀별 이혼건수를 그 해당 연령층의 남자 또는 여자 연앙인구로 나눈 수치를 1,000분율로 나타낸 것
전입	행정 읍면동 경계를 넘어 다른 지역에서 해당 지역으로 이동해 온 경우
전출	행정 읍면동 경계를 넘어 해당 지역에서 다른 지역으로 이동해 간 경우
순이동	전입 - 전출
고용보험	근로자와 사업주가 공동 부담하는 기금으로 실업의 예방, 고용의 촉진 및 근로자의 직업능력개발, 향상은 물론 근로자의 생활에 필요한 급여를 지급하여 실직 근로자의 생활안정 및 재취업을 지원하는 제도
고용보험 적용 사업장	고용보험에 가입한 사업장. 원칙적으로 근로자를 사용하는 모든 사업장은 고용보험 적용대상이나 농업,임업,어업 및 수렵업 중 4인 이하 근로자를 고용하는 비법인사업, 공사금액이 고시금액 이하인 건설공사 등은 적용 제외됨

주택	세대(世帶)의 구성원이 장기간 독립된 주거생활을 할 수 있는 구조로 된 건축물의 전부 또는 일부 및 그 부속 토지를 말하며, 이를 단독주택과 공동주택으로 구분함
단독주택	단독주택의 형태를 갖춘 가정어린이집, 공동생활가정, 지역아동센터 및 노인복지시설(노인복지주택은 제외)을 포함
다중주택	다음의 요건을 모두 갖춘 주택 ※ 학생 또는 직장인 등 여러 사람이 장기간 거주할 수 있는 구조로 되어 있는 것 ※ 독립된 주거의 형태를 갖추지 아니한 것(각 실별로 욕실은 설치할 수 있으나, 취사시설은 설치하지 아니한 것) ※ 연면적이 330제곱미터 이하이고 층수가 3층 이하인 것
공동주택	건축물의 벽, 복도, 계단이나 그 밖의 설비 등의 전부 또는 일부를 공동으로 사용하는 각 세대가 하나
아파트	주택으로 쓰는 층수가 5개 층 이상인 주택
연립주택	주택으로 쓰는 1개 동의 바닥면적(지하주차장 면적 제외) 합계가 660제곱미터를 초과하고, 층수가 4개 층
다세대주택	주택으로 쓰는 1개 동의 바닥면적 합계가 660제곱미터 이하이고, 층수가 4개 층 이하인 주택
기초생활보장수급자	국민기초생활보장법에 따라 급여를 받는 자로서 소득인정액이 최저생계비 이하이고, 부양능력 있는 부양의무자가 없거나 있어도 부양능력이 없는 자를 말하며, 이들은 자신의 소득,재산,근로능력 만으로는 최저생활을 유지할 수 없는 계층
국민기초생활보장급여	<ul style="list-style-type: none"> - 국민기초생활보장법에서는 급여별 선정기준에 따라 7종의(생계급여, 주거급여(국토부 소관), 교육급여(교육부 소관), 해산급여, 장제급여, 자활급여, 의료급여) 급여를 보장 - (생계급여(일반)) 가구의 소득인정액이 생계급여 선정기준 이하로서 생계급여 수급자로 결정된 수급자로, 생계급여액은 생계급여 최저보장수준(대상자 선정기준)에서 가구의 소득인정액을 차감한 금액 - (주거급여) 소득인정액 기준 이하의 가구가 안정된 주거생활을 할 수 있도록 실제 임차료, 유지수선비 등을 지원 - (의료급여) 생계·의료·주거·교육급여 수급자, 의료급여법에 의한 수급권자, 타법에 의한 수급권자에게 지원, 의료급여 수급권자 중에서 급여대상의 본인부담금 기준액을 초과한 자에게 지원 - (교육급여) 학교 또는 시설(초등학교, 중학교, 고등학교, 특수학교 등)에 입학 또는 재학하는 생계·의료·주거·교육급여 수급자와 의사상자의 자녀에게 교육급여를 지원

장애인	<ul style="list-style-type: none"> - 통계작성 기준시점 아산시 등록장애인* 인구 * 등록장애인 : 「장애인복지법」제2조의 기준에 해당되는 장애인이 동법 제32조 제1항에 의하여 시·군·구청에 등록을 한 자로, 등록장애인 수는 등록하지 않은 장애인이 있을 수 있으므로 실제 장애인 수와 차이가 있을 수 있음
장애정도	<ul style="list-style-type: none"> - 장애인복지법 시행령 및 시행규칙 개정안(보건복지부, 2019.7.1.공표)에 따라, '장애 등급'용어를 '장애 정도'로 정비하고, 장애인을 장애 정도에 따라 '장애의 정도가 심한 장애인' 및 '장애의 정도가 심하지 않은 장애인'으로 구분함 - 의학적 장애정도에 따라 '장애의 정도가 심한 장애인(기존 1~3급)' 및 '장애의 정도가 심하지 않은 장애인(기존 4~6급)'으로 구분함
장애유형	<ul style="list-style-type: none"> - 보건복지부 고시 제2019-117호 「장애정도판정기준」에 따라 15개 소분류를 활용함 - 2종류 이상의 심하지 않은 장애(중복장애)를 가진 경우 심한 장애로의 장애정도 상향이 필요하므로 중복합산 대상이 되는 세부 장애상태 기준에 따름 - 2종류 이상의 중복장애가 있는 경우 주장애 또는 부장애 또는 주장애의 신체적·정신적 기능 등을 더 심화시키는 결과를 초래하는 경우, 장애정도에 변화를 일으키는 신체적·정신적 손상 등이 객관적으로 확인되고 그 손상이 장애정도의 심화와 상당한 인과관계가 있다고 인정되는 경우 장애정도를 판정할 수 있음
사망원인별 사망률	특정 사인에 의한 연간 사망자 수를 해당 연도의 연앙 인구로 나눈 수치를 100,000분비로 표시
국민건강보험 적용인구	가입자 + 피보험자
건강보험 진료비	건강보험 요양급여에 소요된 총비용으로서 병실료차액, 선택진료비, 비급여비용 등을 제외한 공단과 본인(환자)가 부담한 비용
만성질환(6종)	고혈압, 당뇨, 치주질환, 관절염, 정신질환, 전염병, 간질환으로 구분 고혈압(I10~I15), 당뇨(E10~E14), 치주질환(K00~K01, K03-K08), 관절염(M00~M19, M22~M25), 정신질환(F), 전염병(A,B), 간질환(K70~K77)
암(6종)	위암, 간암, 폐암, 대장암, 유방암, 자궁암으로 구분 위암(C16), 간암(C22), 폐암(C33~C34), 대장암(C18~C20), 유방암(C50), 자궁암(C53)